

## О ПРОИЗВОДСТВЕ ПРОМЫШЛЕННОЙ ПРОДУКЦИИ В АПРЕЛЕ 2011 Г.

Данные Росстата о выпуске промышленной продукции в апреле свидетельствуют о сохранении тенденции подъема. По сравнению с предшествующим месяцем объем производства увеличился на 0,3% (с учетом сезонного фактора, см. табл.). По итогам квартала ежемесячный темп прироста составил 0,4% (оценки ЦМАКП совпадают).

Объем производства вплотную приблизился к докризисному уровню. По оценке Росстата, отставание от него составляет всего 0,3% (апрель 2011 г. к среднемесячному уровню января-сентября 2008 г., сезонность устранена, оценка ЦМАКП – 1,3%, см. табл.).

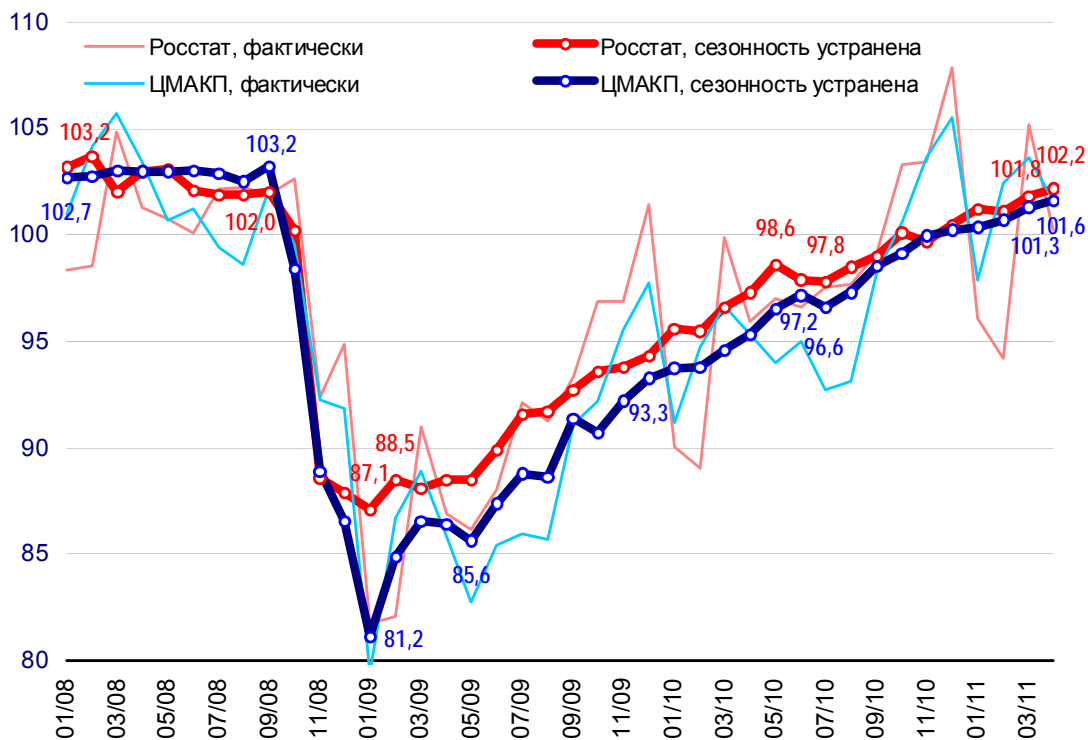
Основной позитивный вклад в промышленный рост в апреле (как и в первом квартале) внесло увеличение выпуска машиностроительной продукции (в том числе, легковых автомобилей), а также химического производства и деревообработки.

**Таблица 1. Динамика промышленного производства**

|   | к предшествующему месяцу     |                           |                          |                           |                          |                          | апрель 2011г. к 2008г.<br>(сезонность устранена) |   |
|---|------------------------------|---------------------------|--------------------------|---------------------------|--------------------------|--------------------------|--|---|
|   | четвертый<br>квартал<br>2010 | первый<br>квартал<br>2011 | январь<br>2011           | февраль<br>2011           | март<br>2011             | апрель<br>2011           | к докри-<br>зисному<br>макси-<br>муму            | к средне-<br>месячному<br>уровню<br>января-<br>сентября |
| <b>Промышленное производство, к<br/>предыдущему месяцу (темп<br/>прироста, сезонность устранена)*</b> | <b>0,5</b><br><b>0,6</b>     | <b>0,4</b><br><b>0,4</b>  | <b>0,7</b><br><b>0,1</b> | <b>-0,1</b><br><b>0,3</b> | <b>0,7</b><br><b>0,6</b> | <b>0,3</b><br><b>0,3</b> | <b>-1,4</b><br><b>-1,6</b>                       | <b>-0,3</b><br><b>-1,3</b>                              |
| <b>Добыча полезных ископаемых</b>   | <b>0,4</b>                   | <b>0,2</b>                | <b>0,4</b>               | <b>0,1</b>                | <b>0,1</b>               | <b>-0,5</b>              | <b>4,0</b>                                       | <b>4,2</b>  |
| <b>Обрабатывающие производства</b>  | <b>0,5</b>                   | <b>0,6</b>                | <b>0,5</b>               | <b>0,4</b>                | <b>0,7</b>               | <b>0,9</b>               | <b>-3,6</b>                                      | <b>-3,8</b>   |
| первичная переработка сырья   | 0,0                          | 0,5                       | 1,8                      | -0,2                      | -0,1                     | 0,5                      | 1,1  | 1,0   |
| товары инвестиционного спроса   | 2,1                          | 0,2                       | -0,9                     | 0,0                       | 1,5                      | 2,7                      | -11,9  | -12,7   |
| - в т.ч. машины и оборудование  | 2,9                          | 0,0                       | -1,2                     | 0,2                       | 1,0                      | 3,1                      | -10,8  | -11,5   |
| товары длительного пользования  | 0,2                          | 1,7                       | 4,3                      | -0,3                      | 1,2                      | 1,9                      | 0,9  | 3,6   |
| товары повседневного спроса   | -0,1                         | 0,3                       | 0,2                      | 0,4                       | 0,3                      | 0,1                      | 0,9  | 1,3   |
| - в т.ч. пищевые продукты   | -0,5                         | 0,0                       | 0,1                      | -0,1                      | 0,0                      | 0,2                      | 2,3  | 2,9   |
| <b>Производство и распределение<br/>электроэнергии, газа и воды</b>                                   | <b>1,1</b>                   | <b>-0,2</b>               | <b>-2,3</b>              | <b>0,5</b>                | <b>1,1</b>               | <b>-1,1</b>              | <b>-3,3</b>                                      | <b>-0,4</b>   |

\* числитель – данные Росстата, знаменатель – оценка ЦМАКП; оценки отличаются по сравнению с предшествующей запиской в связи с уточнением данных Росстатом и методики расчета индекса ЦМАКП

**График 1. Данные Росстата и оценки ЦМАКП динамики промышленного производства (среднемесячное значение 2008=100)**

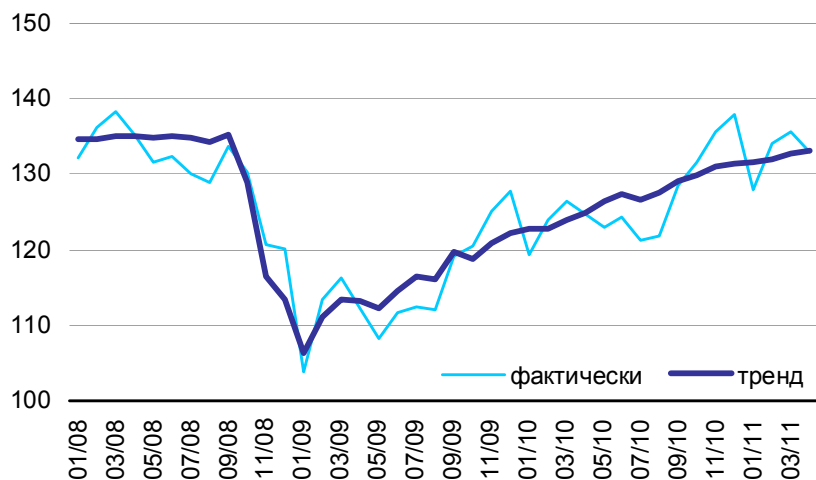


Руководитель направления реального сектора  
Ведущий эксперт

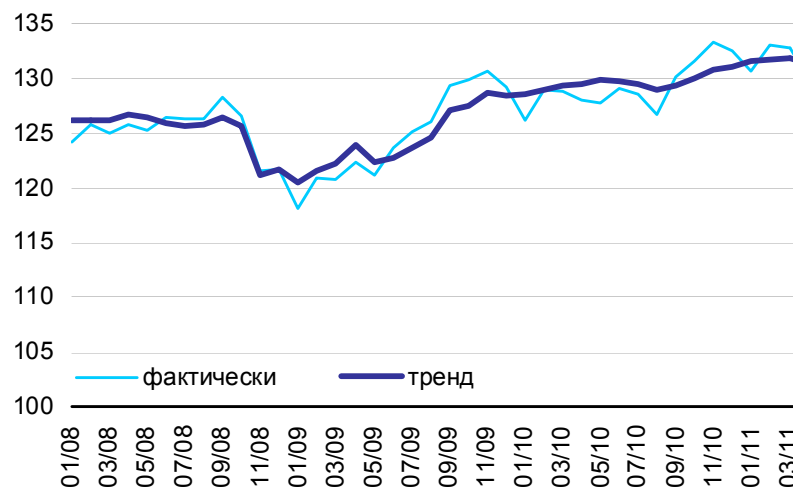
В.Сальников  
Д.Галимов

**График 2. Динамика производства по отдельным видам деятельности  
(оценки ЦМАКП, среднесуточное производство, среднегодовой уровень 2002 г.=100)**

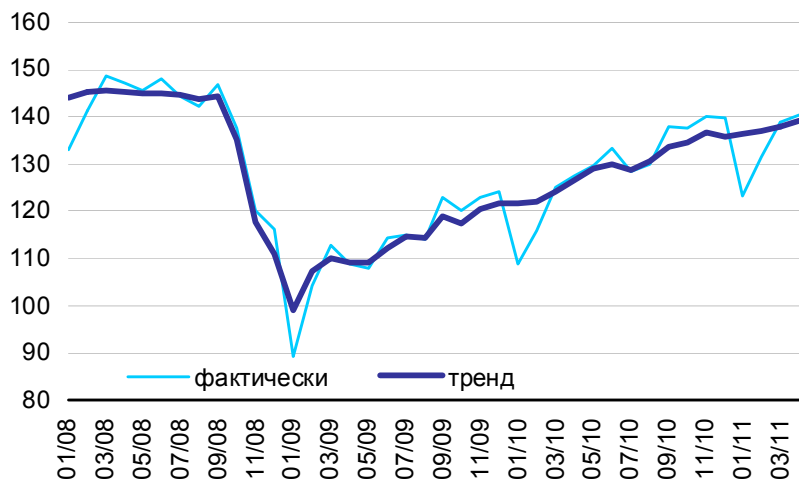
**Промышленное производство**



**Добыча полезных ископаемых**



**Обрабатывающие производства**



**Производство и распределение электроэнергии, газа и воды**

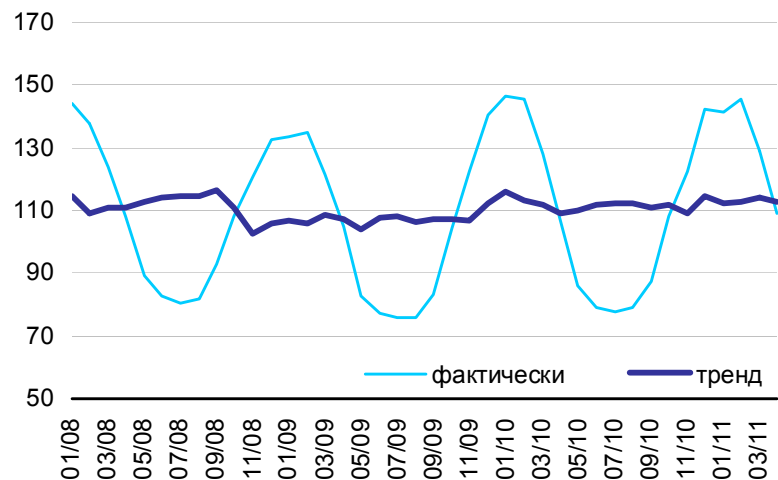
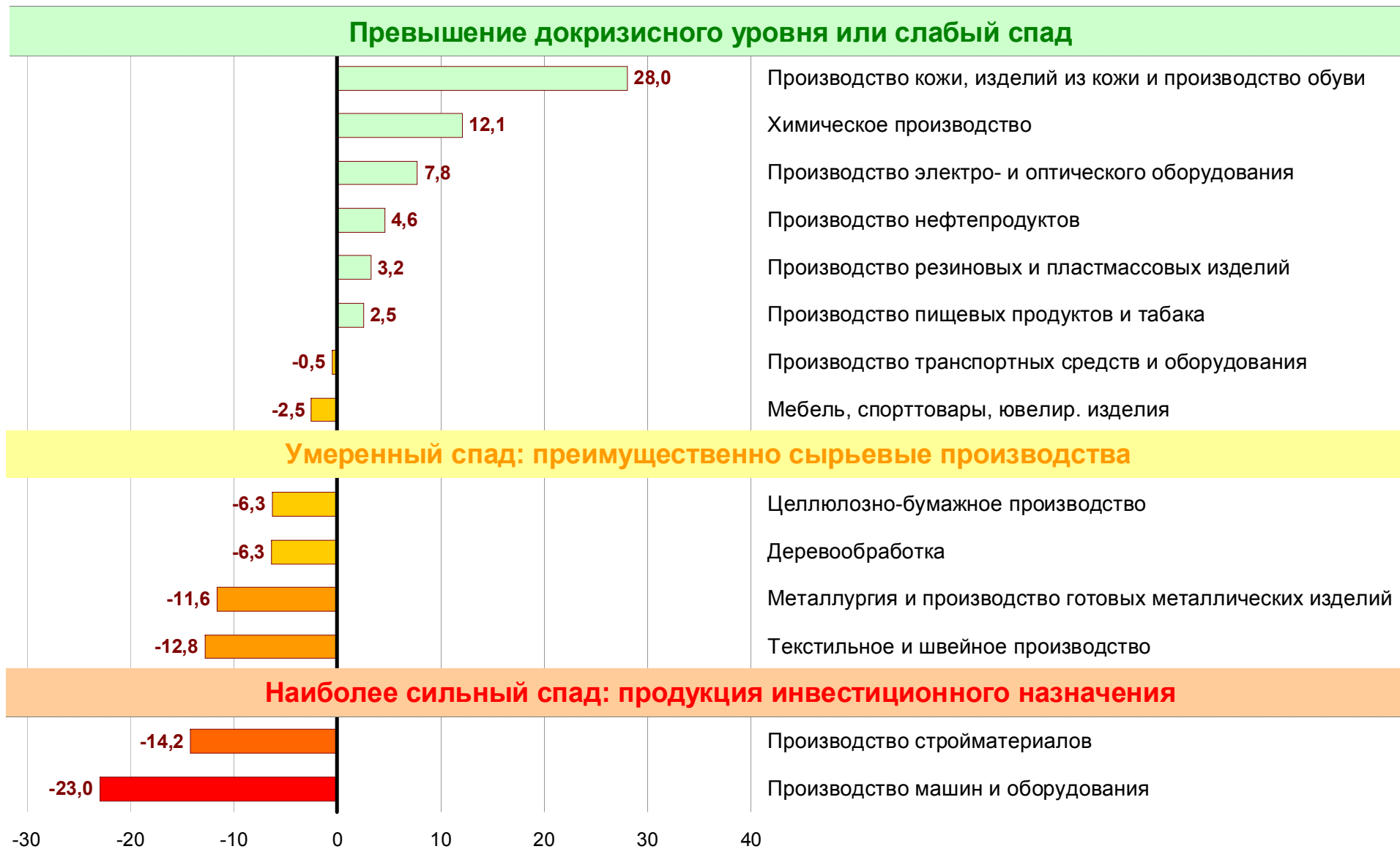
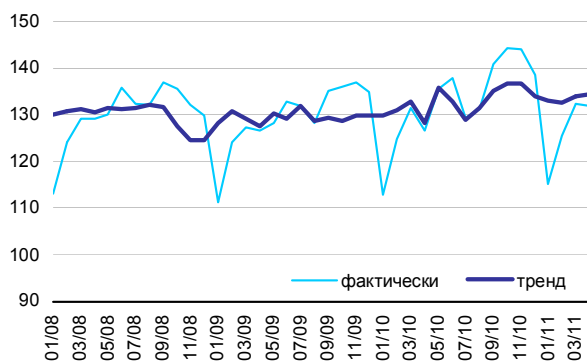


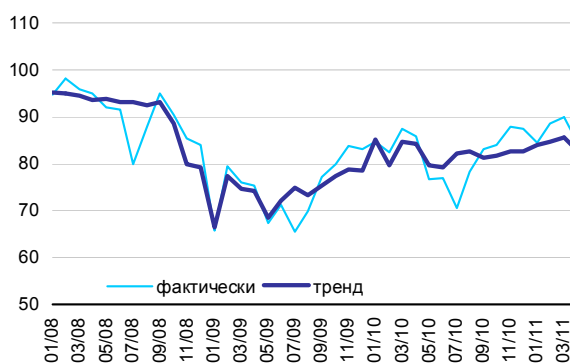
График 3. Темпы прироста выпуска (апрель 2011 г. к январю-сентябрю 2008 г., сезонность устранена, %)



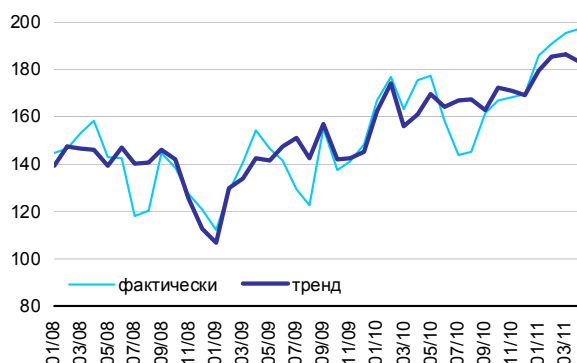
### Производство пищевых продуктов, включая напитки, и табака



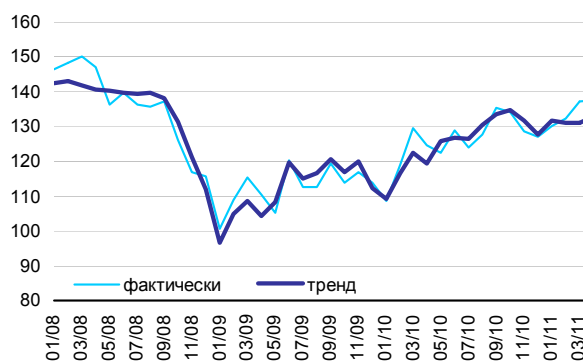
### Текстильное и швейное производство



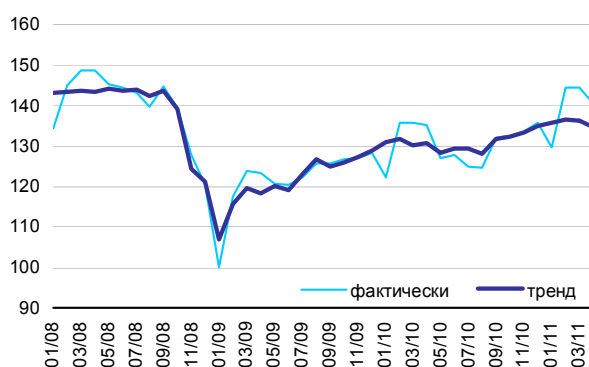
### Производство кожи, изделий из кожи и производство обуви



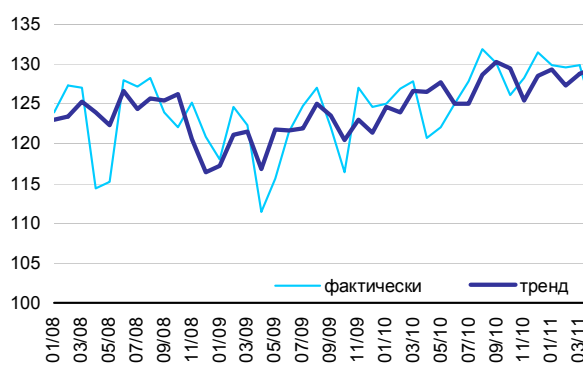
### Обработка древесины и производство изделий из дерева



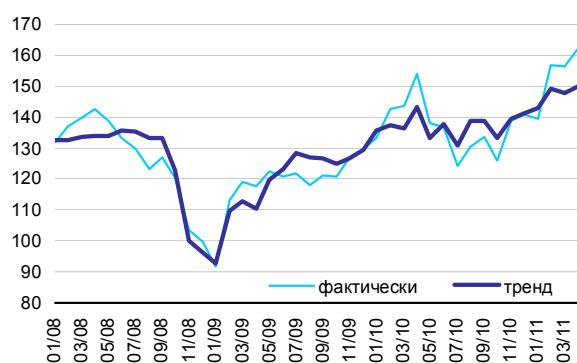
### Целлюлозно-бумажное производство; издательская и полиграфическая деятельность



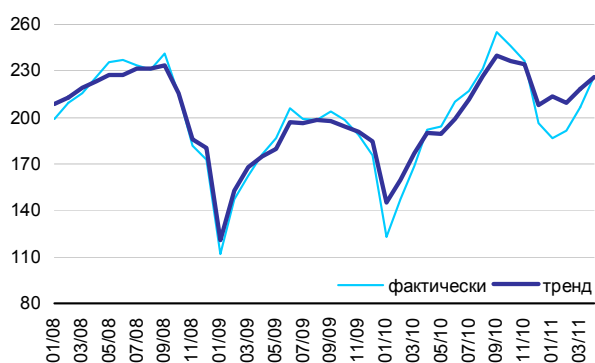
### Производство кокса, нефтепродуктов и ядерных материалов



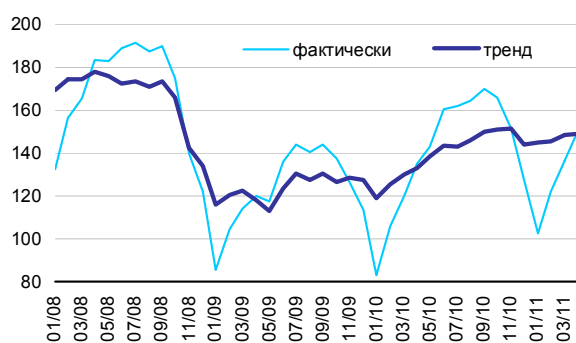
### Химическое производство



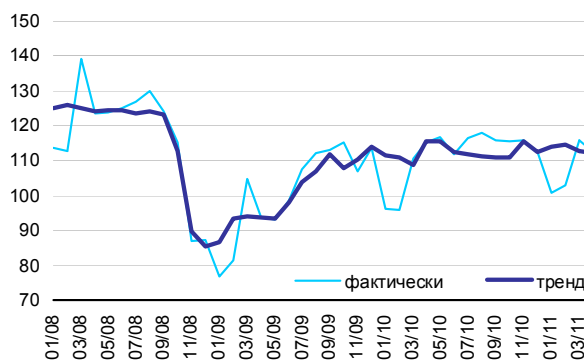
### Производство резиновых и пластмассовых изделий



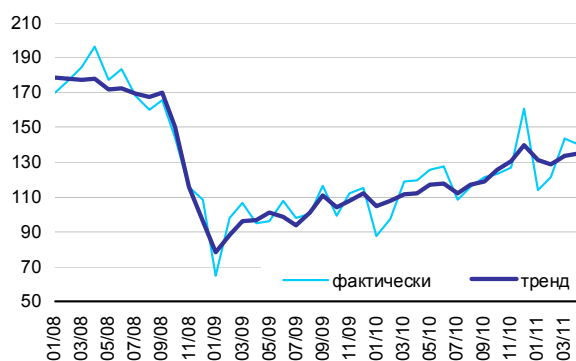
### Производство прочих неметаллических минеральных продуктов



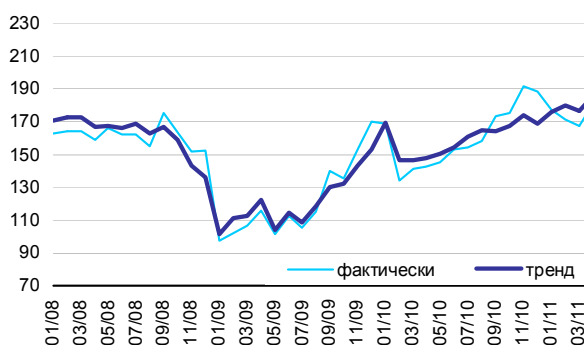
### Металлургическое производство и производство готовых металлических изделий



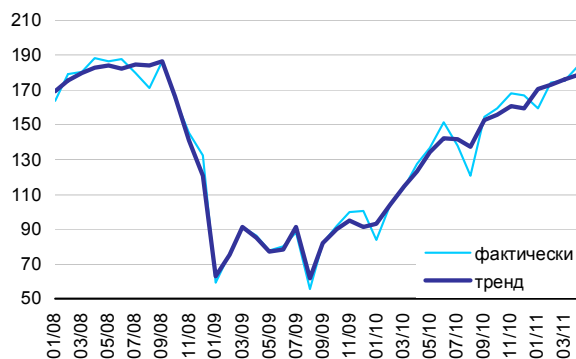
### Производство машин и оборудования



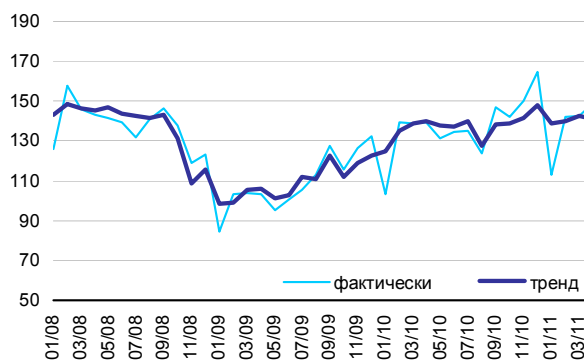
### Производство электрооборудования, электронного и оптического оборудования



### Производство транспортных средств и оборудования



### Прочие производства\*



\* Производство мебели, ювелирных изделий и технических изделий из драгоценных металлов и драгоценных камней, монет и медалей, музыкальных инструментов, спортивных товаров, игр и игрушек, различной продукции, не включенной в другие группировки, обработка вторичного сырья