



## ЦЕНТР МАКРОЭКОНОМИЧЕСКОГО АНАЛИЗА И КРАТКОСРОЧНОГО ПРОГНОЗИРОВАНИЯ

Тел.: (499)-129-17-22, (499)-724-12-04, факс: (499)-129-09-22,  
e-mail: [mail@forecast.ru](mailto:mail@forecast.ru), <http://www.forecast.ru>

# О ПРОИЗВОДСТВЕ ПРОМЫШЛЕННОЙ ПРОДУКЦИИ В МАЕ 2011 Г.

Данные Росстата о выпуске промышленной продукции в мае свидетельствуют о сохранении тенденции подъема. По сравнению с предшествующим месяцем объем производства увеличился на 0,5% (против 0,3% в апреле, с учетом сезонного фактора, оценки ЦМАКП очень близки: 0,4% в месяц, см. табл.).

Объем производства впервые – формально – превысил докризисный уровень – на 0,2% (оценка Росстата, май 2011 г. к среднемесячному уровню января-сентября 2008 г., сезонность устранена, см. табл.).

Основной позитивный вклад в промышленный рост в мае внесло увеличение добычи нефти, а также рост выпуска химической продукции, электрооборудования и строительных материалов.

**Таблица 1. Динамика промышленного производства**

	к предшествующему месяцу					май 2011г. к 2008г. (сезонность устранена)	
	четвертый квартал 2010	первый квартал 2011	второй квартал (апр-май) 2011	апрель 2011	май 2011	к докри- зисному макси- муму	к средне- месячному уровню января- сентября
<b>Промышленное производство, к предыдущему месяцу (темп прироста, сезонность устранена)*</b>	<b>0,5</b> <b>0,6</b>	<b>0,4</b> <b>0,4</b>	<b>0,4</b> <b>0,4</b>	<b>0,3</b> <b>0,4</b>	<b>0,5</b> <b>0,4</b>	<b>-1,0</b> <b>-0,8</b>	<b>0,2</b> <b>-0,5</b>
<b>Добыча полезных ископаемых</b>	<b>0,5</b>	<b>0,3</b>	<b>0,0</b>	<b>-0,5</b>	<b>0,4</b>	<b>4,8</b>	<b>4,9</b>
<b>Обрабатывающие производства</b>	<b>0,6</b>	<b>0,5</b>	<b>0,9</b>	<b>1,2</b>	<b>0,5</b>	<b>-2,7</b>	<b>-2,9</b>
первичная переработка сырья	-0,1	0,4	0,5	0,5	0,6	1,5	1,4
товары инвестиционного спроса	2,4	0,2	1,7	2,6	0,9	-10,5	-11,3
- в т.ч. машины и оборудование	3,2	0,0	1,7	2,9	0,4	-9,8	-10,6
товары длительного пользования	0,1	1,6	0,4	2,6	-1,7	-0,4	2,2
товары повседневного спроса	-0,1	0,3	0,3	0,6	0,1	1,4	1,8
- в т.ч. пищевые продукты	-0,5	0,0	0,3	0,4	0,1	2,4	3,0
<b>Производство и распределение электроэнергии, газа и воды</b>	<b>1,1</b>	<b>-0,2</b>	<b>-0,6</b>	<b>-1,1</b>	<b>0,0</b>	<b>-3,3</b>	<b>-0,4</b>

\* числитель – данные Росстата, знаменатель – оценка ЦМАКП; оценки отличаются по сравнению с предшествующей запиской в связи с уточнением данных Росстатом

**График 1. Данные Росстата и оценки ЦМАКП динамики промышленного производства (среднемесячное значение 2008=100)**



**График 2. Темпы прироста выпуска по видам экономической деятельности и вклад в общепромышленный прирост за последние 3 месяца (май к февралю, сезонность устранена)**

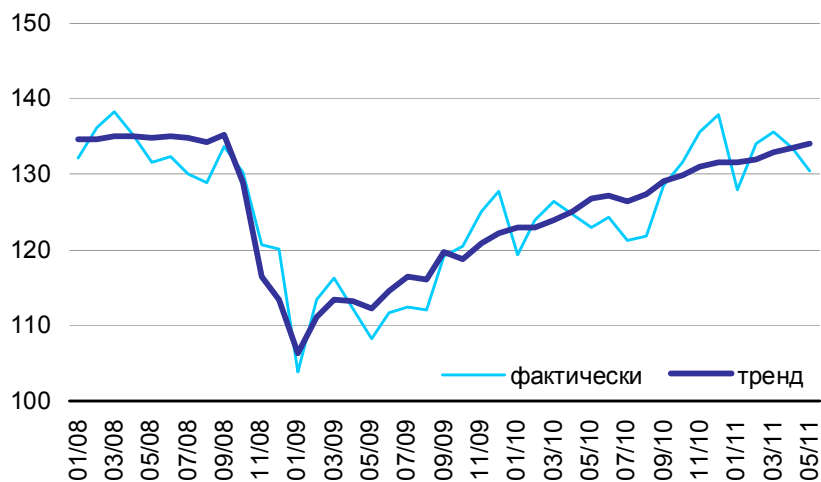


Руководитель направления реального сектора

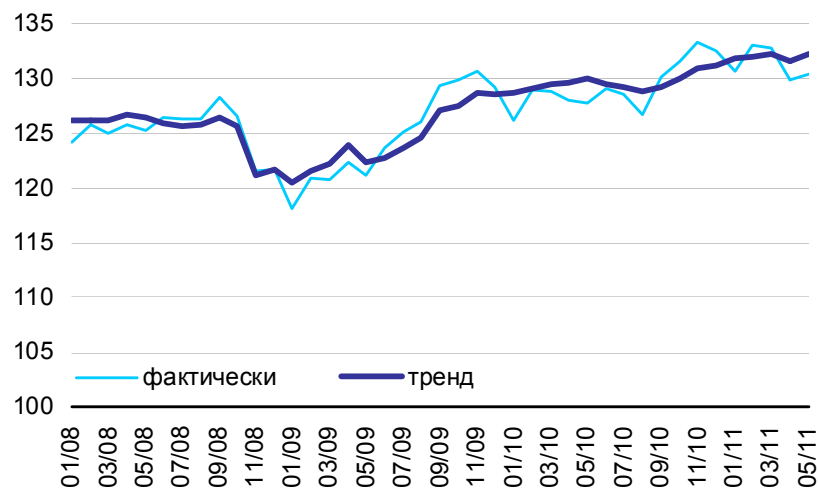
В.Сальников

**График 3. Динамика производства по отдельным видам деятельности  
(оценки ЦМАКП, среднесуточное производство, среднегодовой уровень 2002 г.=100)**

**Промышленное производство**



**Добыча полезных ископаемых**



**Обрабатывающие производства**



**Производство и распределение электроэнергии, газа и воды**

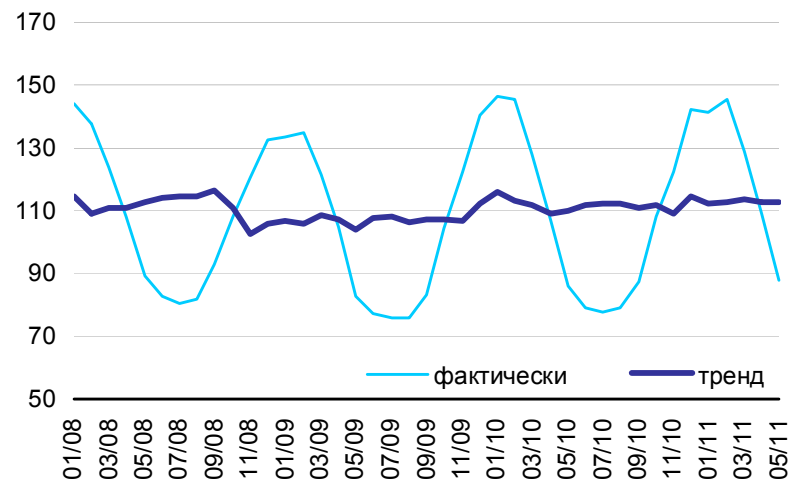
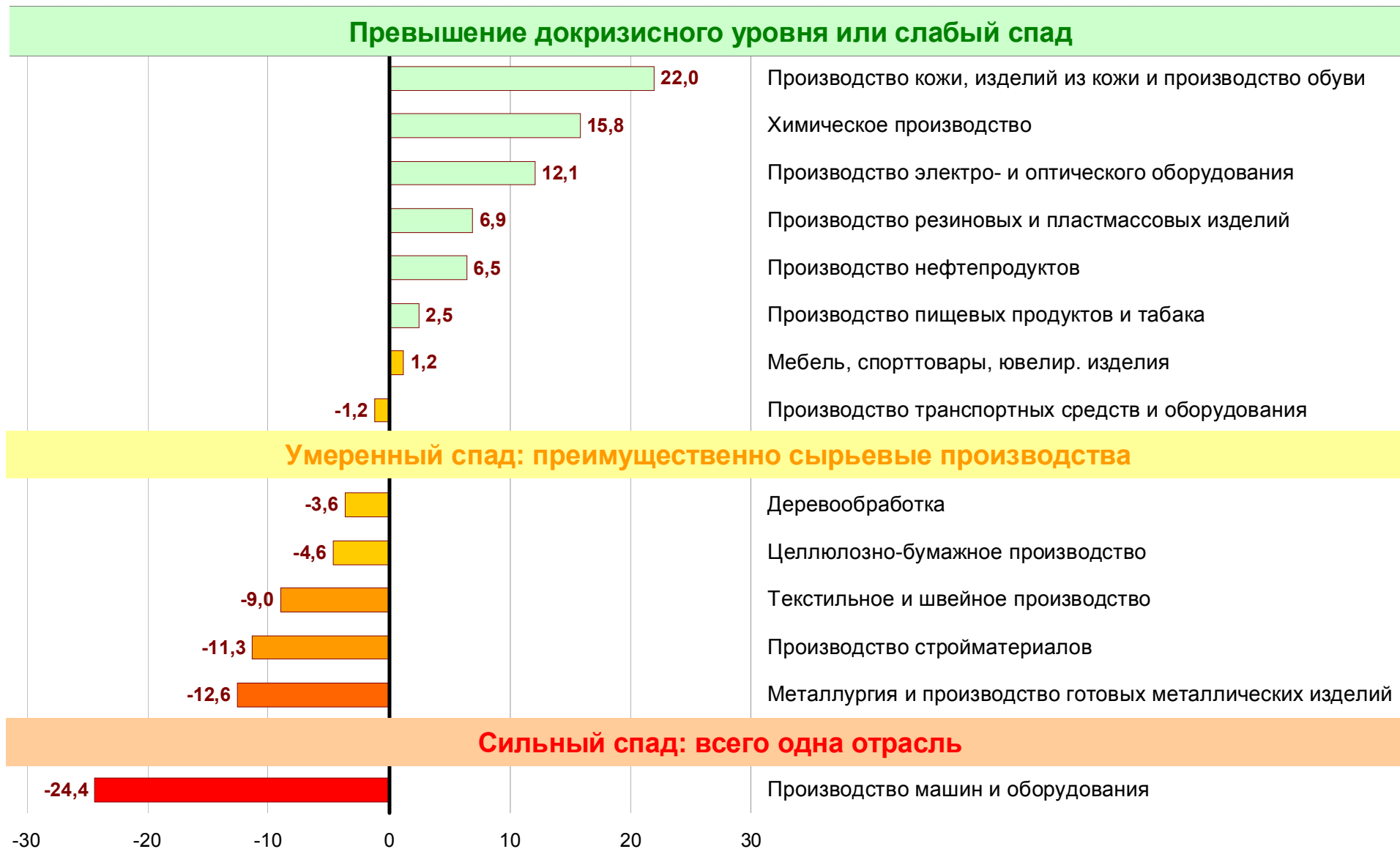
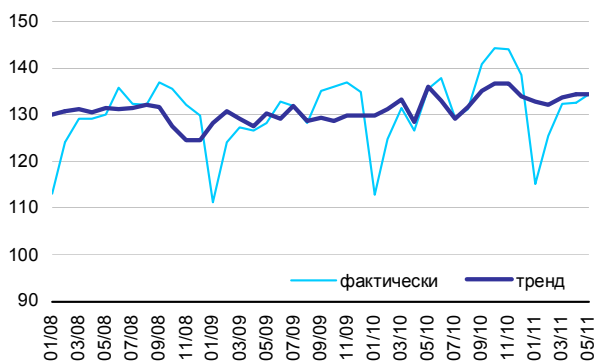


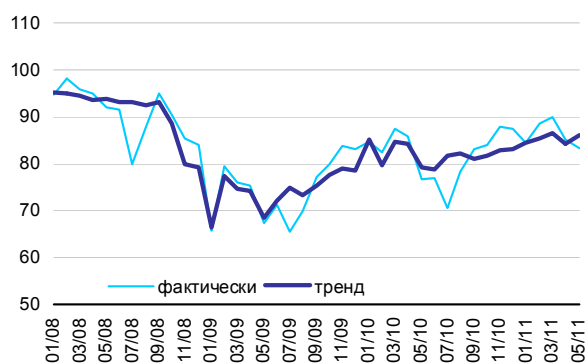
График 4. Темпы прироста выпуска (май 2011 г. к январю-сентябрю 2008 г., сезонность устранена, %)



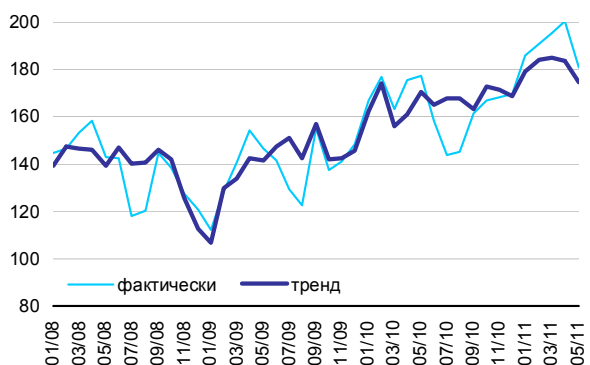
### Производство пищевых продуктов, включая напитки, и табака



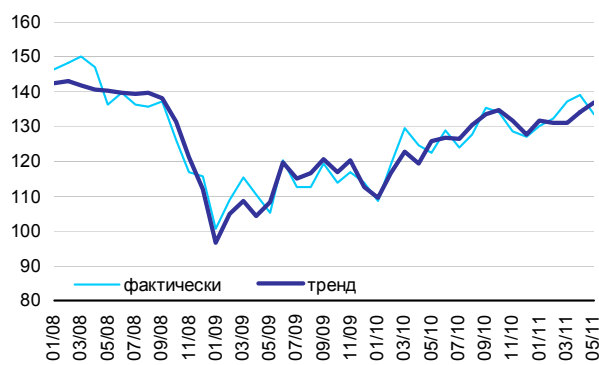
### Текстильное и швейное производство



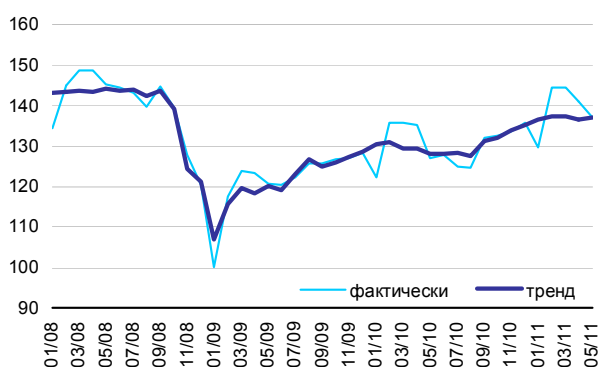
### Производство кожи, изделий из кожи и производство обуви



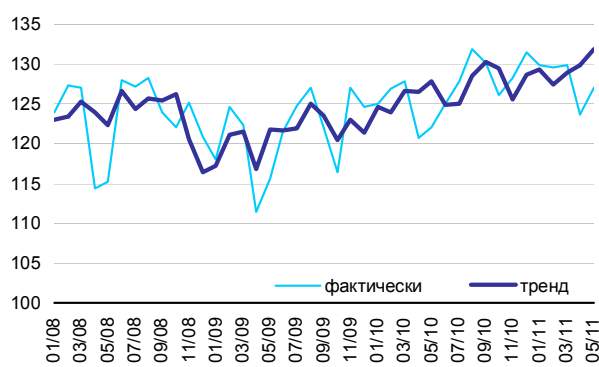
### Обработка древесины и производство изделий из дерева



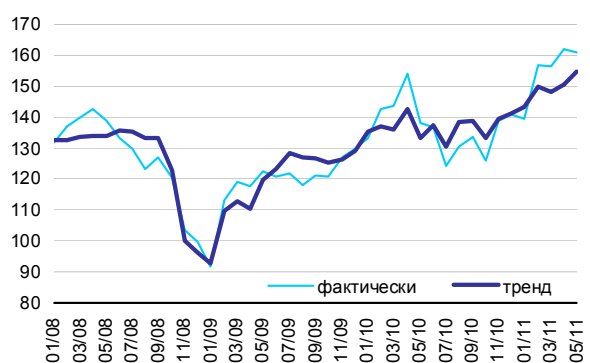
### Целлюлозно-бумажное производство; издательская и полиграфическая деятельность



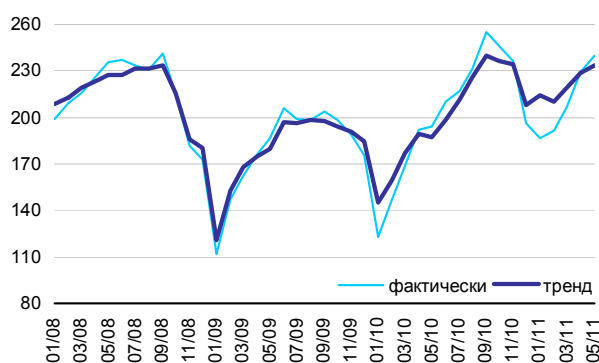
### Производство кокса, нефтепродуктов и ядерных материалов



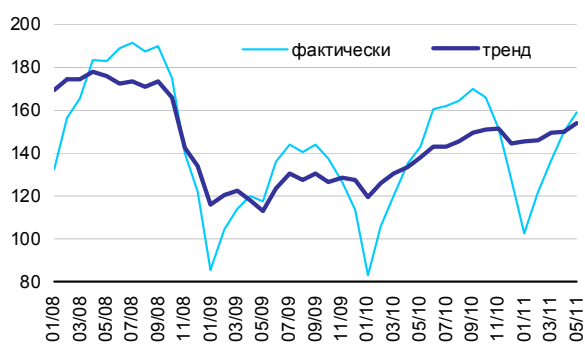
### Химическое производство



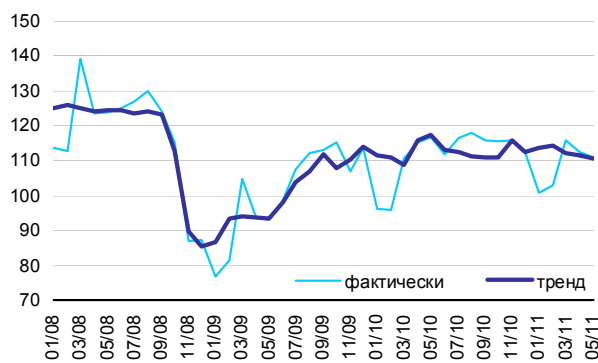
### Производство резиновых и пластмассовых изделий



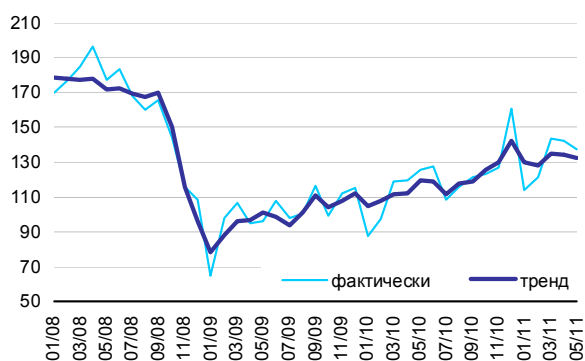
### Производство прочих неметаллических минеральных продуктов



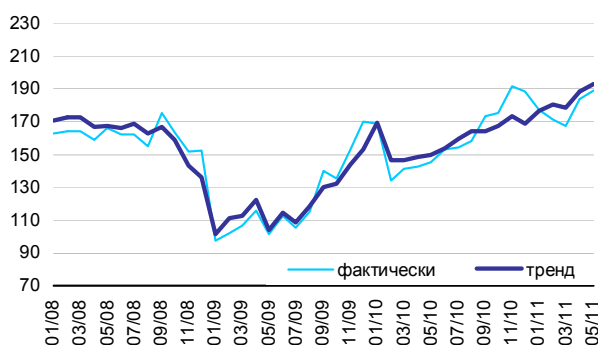
### Металлургическое производство и производство готовых металлических изделий



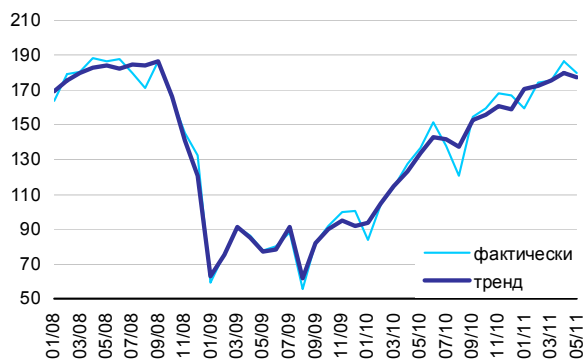
### Производство машин и оборудования



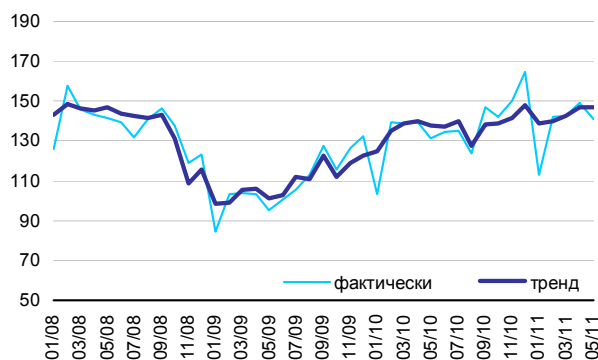
### Производство электрооборудования, электронного и оптического оборудования



### Производство транспортных средств и оборудования



### Прочие производства\*



\* Производство мебели, ювелирных изделий и технических изделий из драгоценных металлов и драгоценных камней, монет и медалей, музыкальных инструментов, спортивных товаров, игр и игрушек, различной продукции, не включенной в другие группировки, обработка вторичного сырья