



ЦЕНТР МАКРОЭКОНОМИЧЕСКОГО АНАЛИЗА И КРАТКОСРОЧНОГО ПРОГНОЗИРОВАНИЯ

Тел.: (499)-129-17-22, (499)-724-12-04, факс: (499)-129-09-22,
e-mail: mail@forecast.ru, <http://www.forecast.ru>

О ПРОИЗВОДСТВЕ ПРОМЫШЛЕННОЙ ПРОДУКЦИИ В ИЮЛЕ 2011 Г.

Данные Росстата о выпуске промышленной продукции в июле свидетельствуют о сохранении тенденции подъема. По сравнению с предшествующим месяцем объем производства увеличился в июле на 0,4% (против 0,5% в среднем за второй квартал, с учетом сезонного фактора, см. табл.). По предварительной оценке ЦМАКП, в июле зафиксировано замедление роста – до 0,2%.

Объем производства в июле впервые с начала кризиса превысил докризисный максимум – на 0,2%. Среднемесячный уровень января-сентября 2008 г. превышен на 1,3% (сезонность устранена, оценка Росстата, см. табл.).

По оценке ЦМАКП, июльское замедление роста было обусловлено, прежде всего, сокращением объемов производства электрооборудования, нефтепродуктов (после периода активного роста во втором квартале), а также товаров длительного пользования (главным образом, легковых автомобилей).

Таблица 1. Динамика промышленного производства

	к предшествующему месяцу					июль 2011г. к 2008г. (сезонность устранена)	
	первый квартал	второй квартал	май	июнь	июль	к докри- зисному макси- муму	к средне- месячному уровню января- сентября
Промышленное производство, к предыдущему месяцу (темп прироста, сезонность устранена)*	0,5 0,6	0,5 0,5	0,5 0,7	0,7 0,8	0,4 0,2	0,2 1,1	1,3 1,5
Добыча полезных ископаемых	0,2	-0,1	0,4	-0,1	0,1	4,4	4,6
Обрабатывающие производства	0,9	1,0	0,9	1,2	0,2	0,4	0,4
первичная переработка сырья	0,5	0,9	0,2	2,0	0,3	2,7	2,9
товары инвестиционного спроса	1,1	2,1	0,6	1,8	0,4	-6,8	-7,6
- в т.ч. машины и оборудование	1,0	1,9	-0,1	1,4	-0,1	-7,0	-7,7
товары длительного пользования	1,5	0,4	-1,7	1,5	-3,3	-3,1	0,3
товары повседневного спроса	0,6	-0,2	2,4	-0,7	1,5	3,5	4,0
- в т.ч. пищевые продукты	0,2	0,0	3,7	-0,8	0,6	3,4	4,1
Производство и распределение электроэнергии, газа и воды	-0,3	-0,1	0,2	0,8	0,5	-2,3	0,7

* числитель – данные Росстата, знаменатель – оценка ЦМАКП; оценки отличаются по сравнению с предшествующей запиской в связи с уточнением данных Росстатом

График 1. Данные Росстата и оценки ЦМАКП динамики промышленного производства (среднемесячное значение 2008=100)

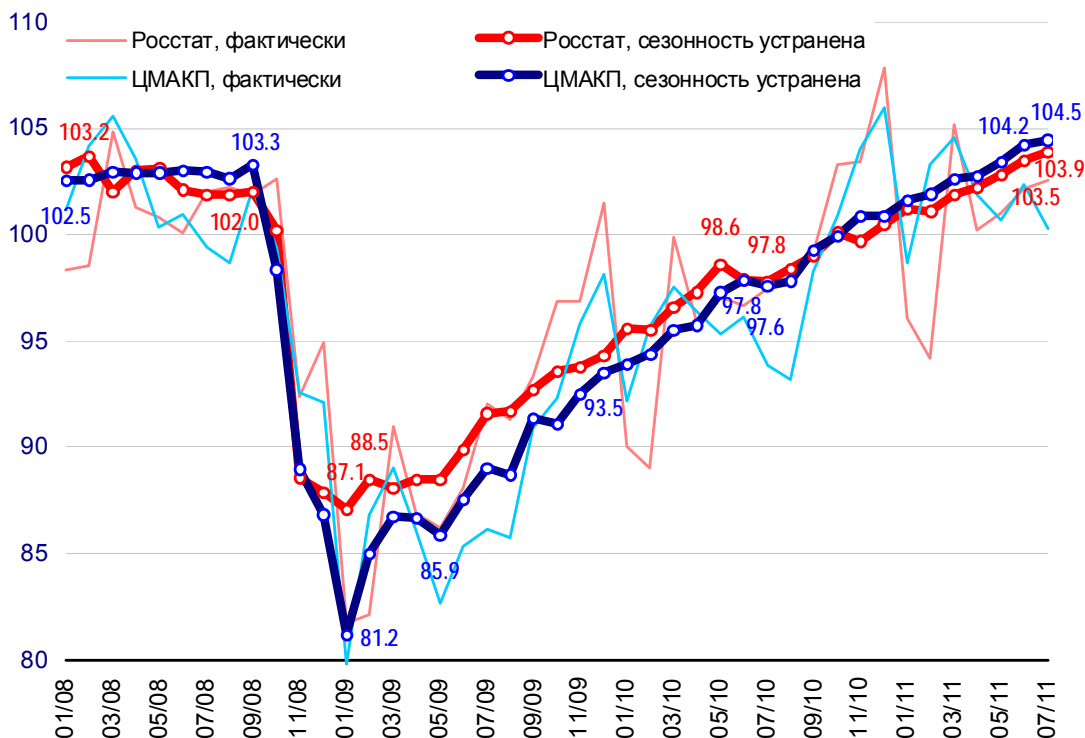


График 2. Темпы прироста выпуска по видам экономической деятельности и вклад в общепромышленный прирост в июле (к июню, сезонность устранена)

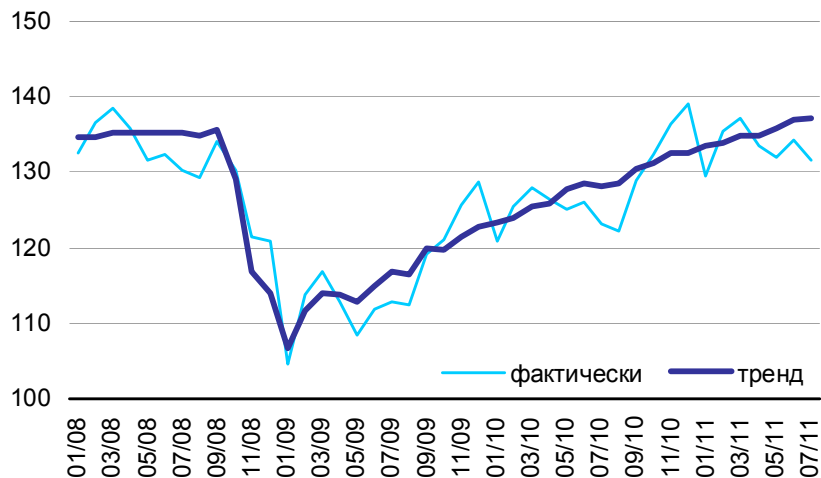


Руководитель направления реального сектора
Ведущий эксперт

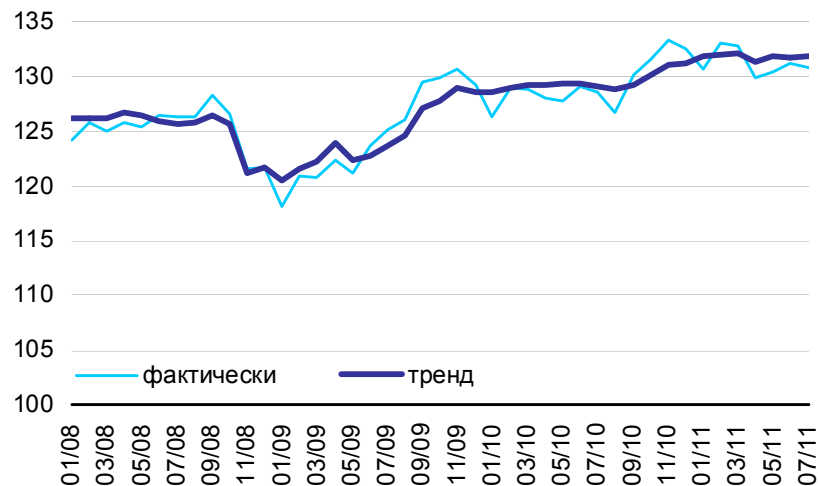
В.Сальников
Д.Галимов

**График 3. Динамика производства по отдельным видам деятельности
(оценки ЦМАКП, среднесуточное производство, среднегодовой уровень 2002 г.=100)**

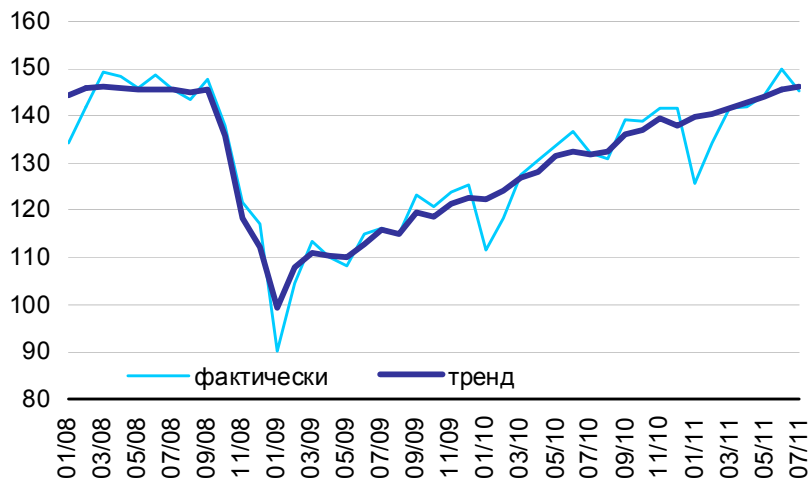
Промышленное производство



Добыча полезных ископаемых



Обрабатывающие производства



Производство и распределение электроэнергии, газа и воды

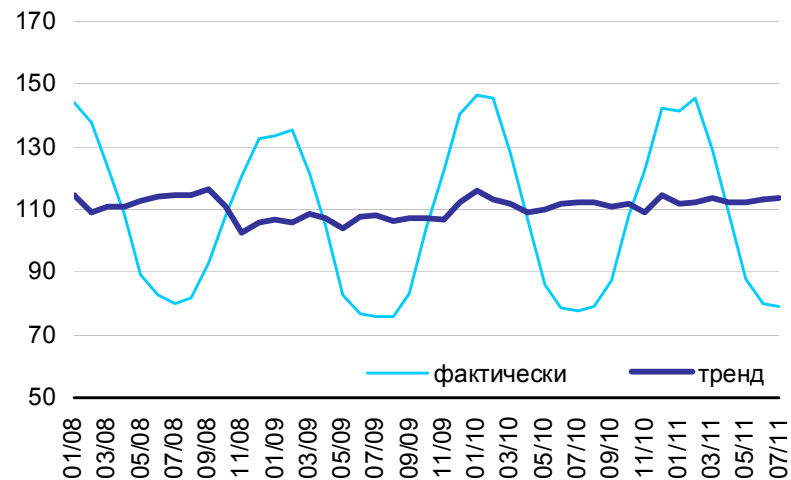
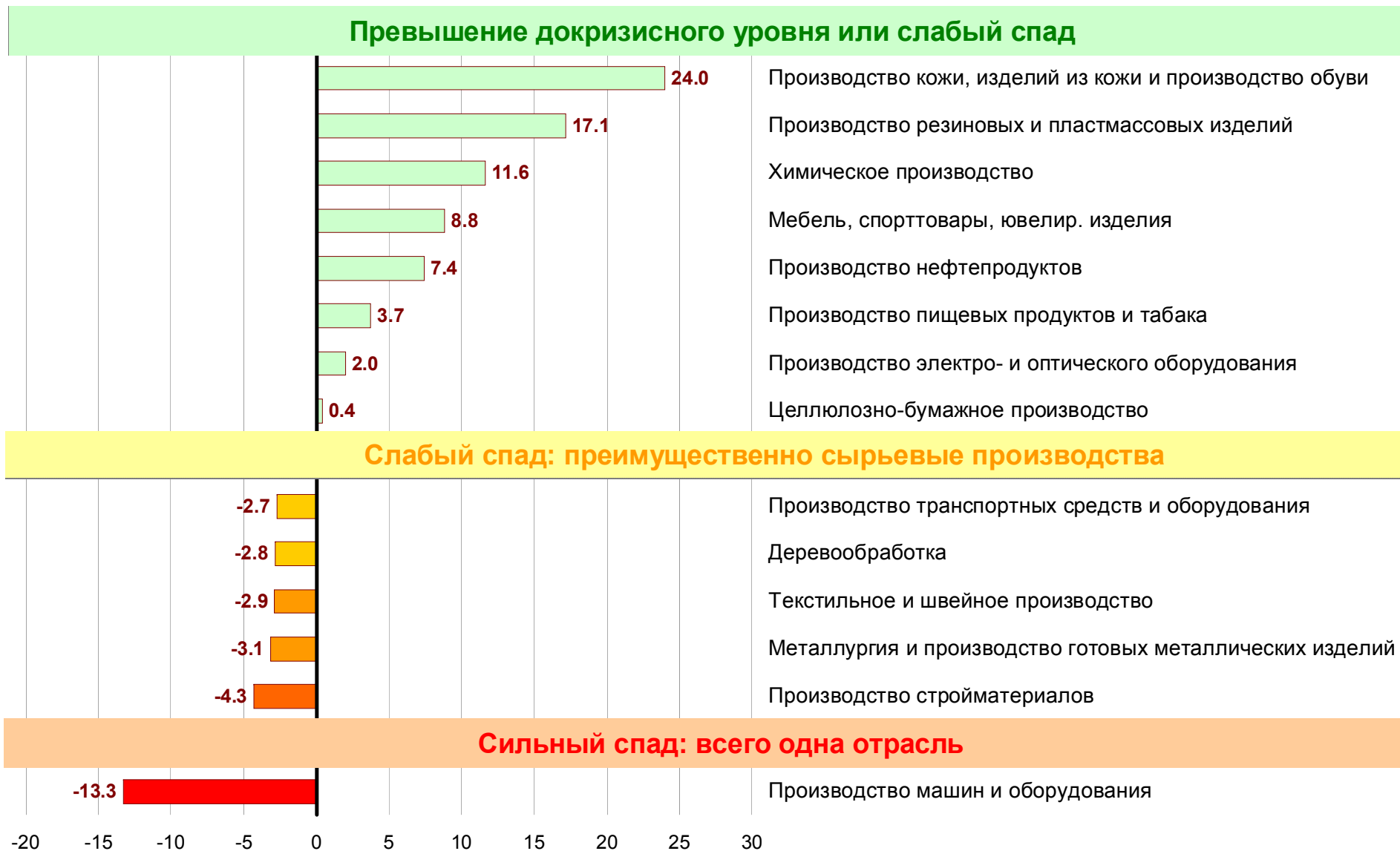
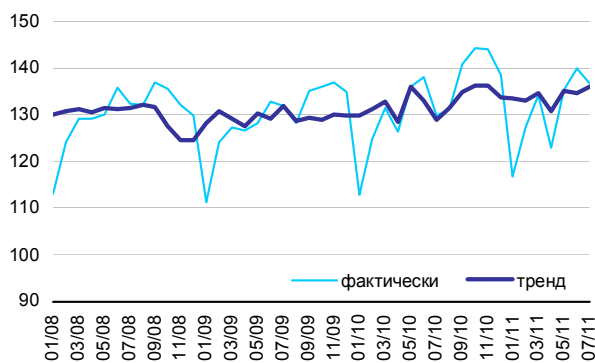


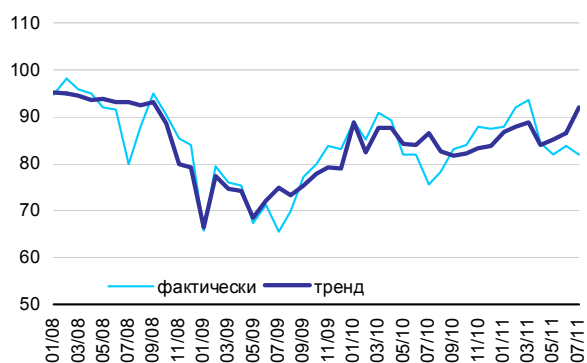
График 4. Темпы прироста выпуска (июль 2011 г. к январю-сентябрю 2008 г., сезонность устранена, %)



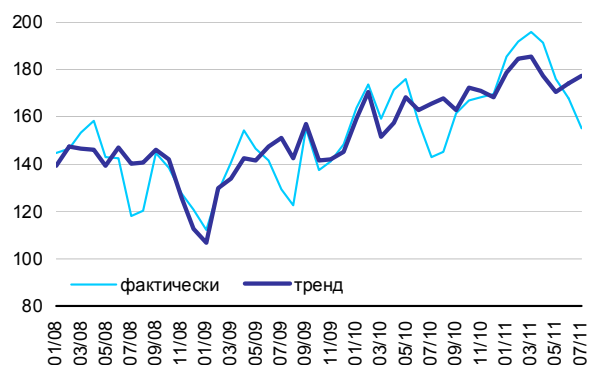
Производство пищевых продуктов, включая напитки, и табака



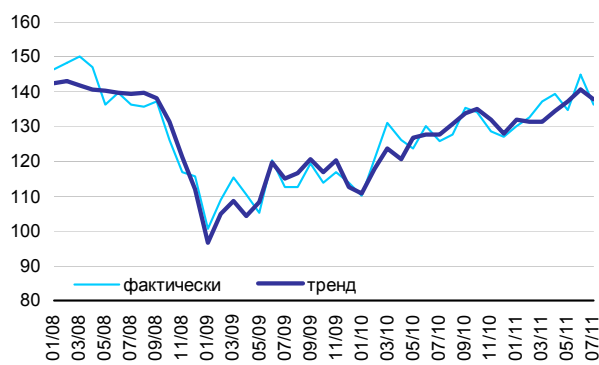
Текстильное и швейное производство



Производство кожи, изделий из кожи и производство обуви



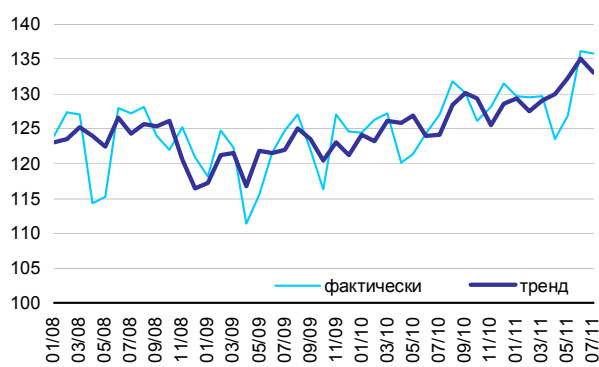
Обработка древесины и производство изделий из дерева



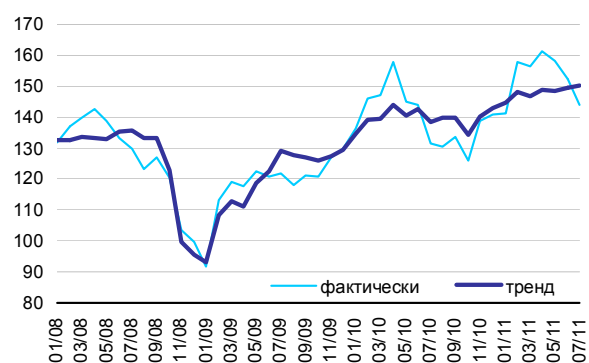
Целлюлозно-бумажное производство; издательская и полиграфическая деятельность



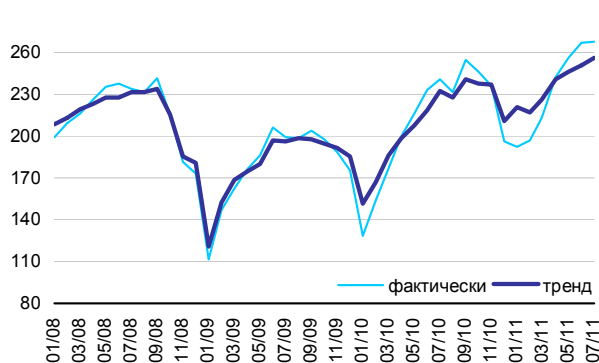
Производство кокса, нефтепродуктов и ядерных материалов



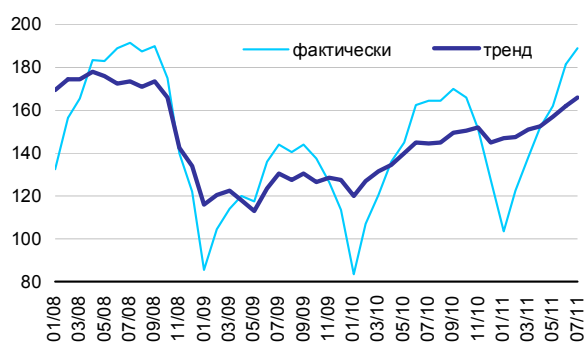
Химическое производство



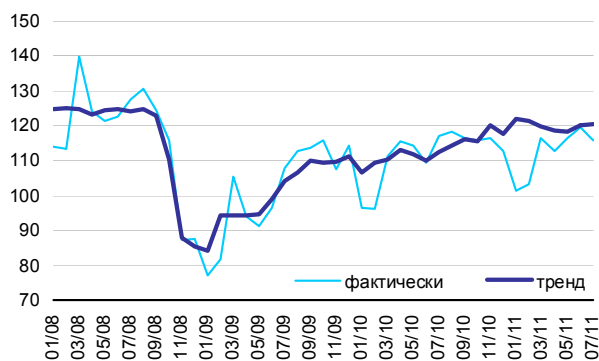
Производство резиновых и пластмассовых изделий



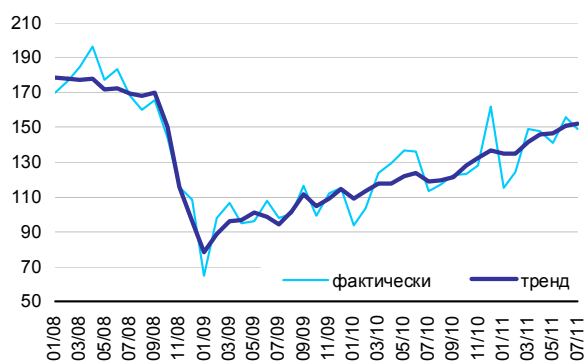
Производство прочих неметаллических минеральных продуктов



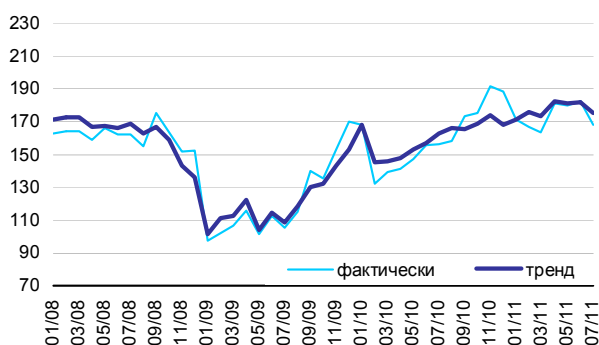
Металлургическое производство и производство готовых металлических изделий



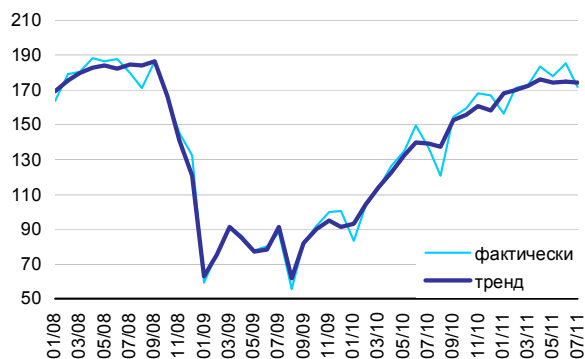
Производство машин и оборудования



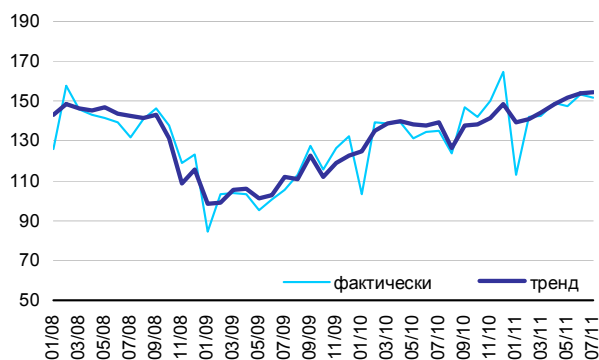
Производство электрооборудования, электронного и оптического оборудования



Производство транспортных средств и оборудования



Прочие производства*



* Производство мебели, ювелирных изделий и технических изделий из драгоценных металлов и драгоценных камней, монет и медалей, музыкальных инструментов, спортивных товаров, игр и игрушек, различной продукции, не включенной в другие группировки, обработка вторичного сырья