



## ЦЕНТР МАКРОЭКОНОМИЧЕСКОГО АНАЛИЗА И КРАТКОСРОЧНОГО ПРОГНОЗИРОВАНИЯ

Тел.: (499)-129-17-22, (499)-724-12-04, факс: (499)-129-09-22,  
e-mail: [mail@forecast.ru](mailto:mail@forecast.ru), <http://www.forecast.ru>

### О ПРОИЗВОДСТВЕ ПРОМЫШЛЕННОЙ ПРОДУКЦИИ В СЕНТЯБРЕ И ТРЕТЬЕМ КВАРТАЛЕ 2011 Г.

Данные Росстата о выпуске промышленной продукции в сентябре свидетельствуют о прекращении подъема. По сравнению с предшествующим месяцем объем производства в сентябре незначительно снизился – на 0,3% (против роста на 0,3% в августе, с учетом сезонного фактора). По оценке Росстата, с устранением сезонного фактора рост по итогам квартала отсутствовал (по оценке ЦМАКП, рост был незначим – 0,1% в месяц, см. табл.).

Объем производства в сентябре ниже докризисного максимума на 0,4%, при этом среднемесячный уровень января-сентября 2008 г. превышен на 0,8% (сезонность устранена, оценка Росстата, см. табл.).

Таблица 1. Динамика промышленного производства

	к предшествующему месяцу						сентябрь 2011г. к 2008г. (сезонность устранена)	
	первый квартал	второй квартал	третий квартал	июль	август	сентябрь	к докри- зисному макси- муму	к средне- месячному уровню января- сентября
<b>Промышленное производство, к предыдущему месяцу (темп прироста, сезонность устранена)*</b>	<b>0,4</b> <b>0,6</b>	<b>0,5</b> <b>0,4</b>	<b>0,0</b> <b>0,1</b>	<b>0,3</b> <b>0,2</b>	<b>0,1</b> <b>0,3</b>	<b>-0,3</b> <b>-0,3</b>	<b>-0,4</b> <b>0,8</b>	<b>0,7</b> <b>1,2</b>
<b>Добыча полезных ископаемых</b>	<b>0,2</b>	<b>-0,2</b>	<b>0,0</b>	<b>0,0</b>	<b>0,4</b>	<b>-0,5</b>	<b>4,2</b>	<b>4,3</b>
<b>Обрабатывающие производства</b>	<b>1,0</b>	<b>0,7</b>	<b>0,2</b>	<b>0,2</b>	<b>0,4</b>	<b>-0,2</b>	<b>0,4</b>	<b>0,4</b>
первичная переработка сырья	0,4	0,8	-0,3	-0,3	0,9	-1,5	1,0	1,2
товары инвестиционного спроса	1,6	1,3	0,1	1,0	-0,1	-0,6	-7,1	-7,9
- в т.ч. машины и оборудование	1,7	1,0	0,1	1,2	-0,6	-0,4	-6,8	-7,5
товары длительного пользования	1,6	0,7	1,7	-2,8	6,5	1,5	6,4	10,1
товары повседневного спроса	0,5	-0,2	0,9	1,8	-0,5	1,3	4,7	5,1
- в т.ч. пищевые продукты	0,2	0,1	0,9	1,1	0,4	1,2	5,4	6,1
<b>Производство и распределение электроэнергии, газа и воды</b>	<b>-0,5</b>	<b>-0,1</b>	<b>-0,2</b>	<b>0,6</b>	<b>-0,6</b>	<b>-0,7</b>	<b>-4,0</b>	<b>-1,2</b>

\* числитель – данные Росстата, знаменатель – оценка ЦМАКП; оценки отличаются по сравнению с предшествующей запиской в связи с уточнением данных Росстатом

Анализ отраслевой структуры свидетельствует о том, что в потребительском сегменте рост объемов производства сохранился, а торможение определялось преимущественно сокращением выпуска в сырьевых видах деятельности. В то же время, согласно данным ЦМАКП, снижения объемов экспорта этой продукции в третьем квартале не происходило. Это, скорее всего, означает, что в условиях

усиления неопределенности на мировых рынках производители «готовились к худшему», сокращая запасы готовой продукции. Если это предположение верно, то в случае дальнейшего неухудшения мировой конъюнктуры, можно рассчитывать на возобновление роста выпуска (хотя бы слабого) в ближайшие 1-2 месяца.

**График 1. Темпы прироста выпуска и вклад в общепромышленный прирост в сентябре (к августу, сезонность устранена)**



**График 2. Темпы прироста выпуска и вклад в общепромышленный прирост за последние три месяца (сентябрь к июню, сезонность устранена)**

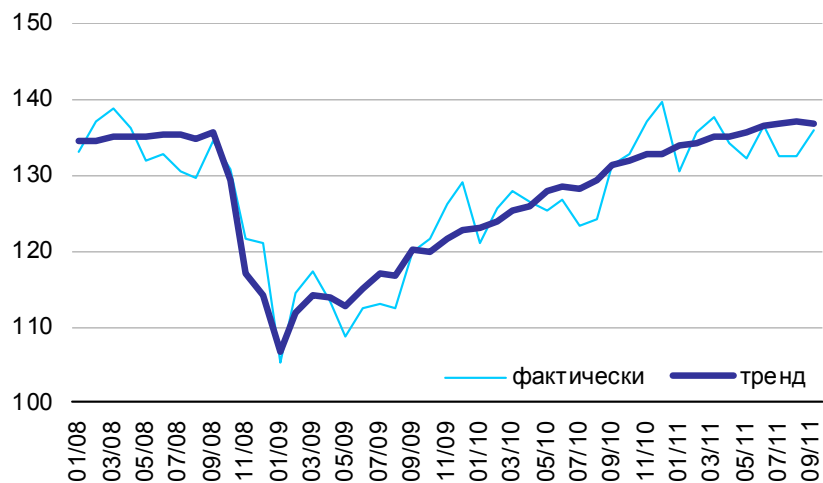


Руководитель направления реального сектора  
Ведущий эксперт

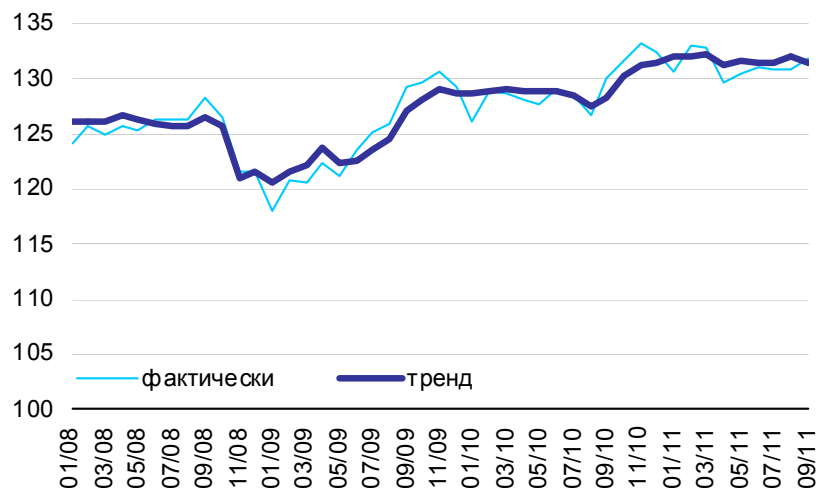
В.Сальников  
Д.Галимов

**График 3. Динамика производства по отдельным видам деятельности  
(оценки ЦМАКП, среднесуточное производство, среднегодовой уровень 2002 г.=100)**

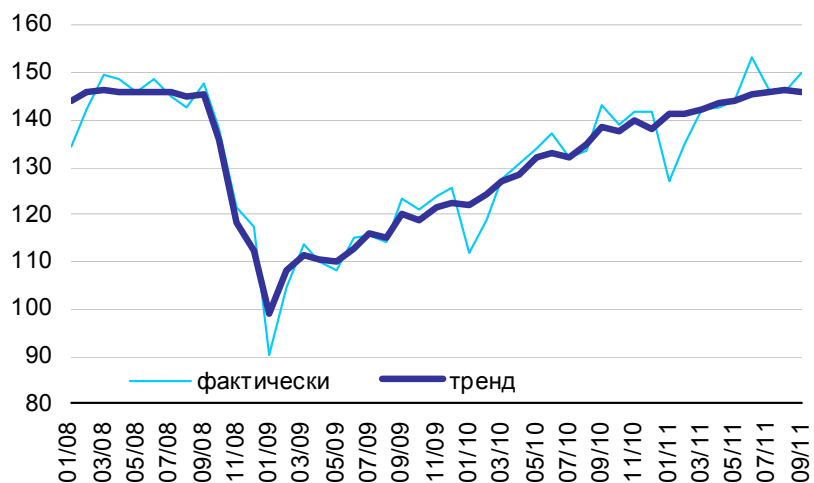
**Промышленное производство**



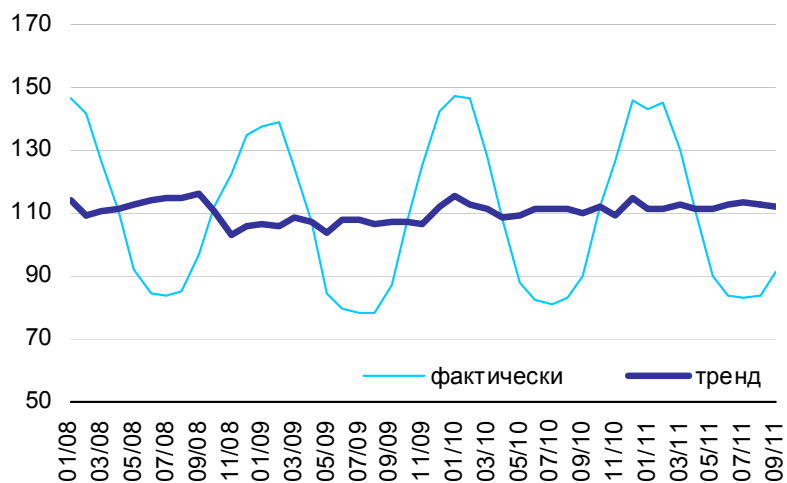
**Добыча полезных ископаемых**



**Обрабатывающие производства**



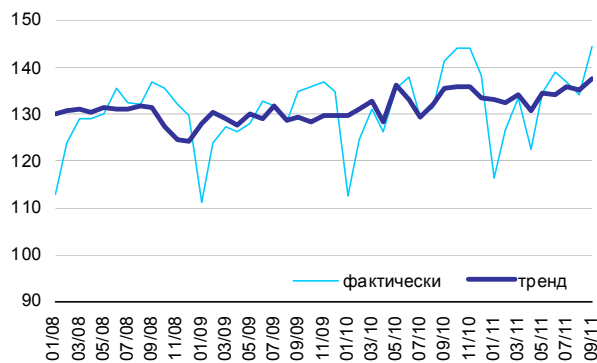
**Производство и распределение электроэнергии, газа и воды**



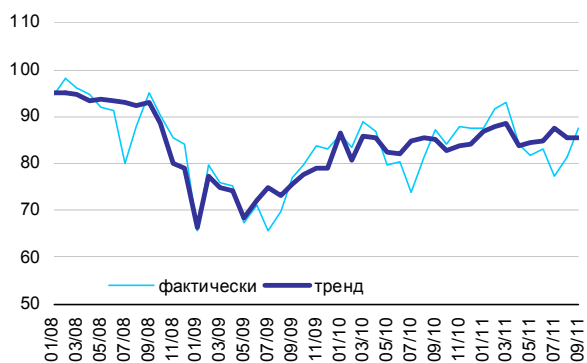
**График 4. Темпы прироста выпуска к докризисному уровню (сентябрь 2011 г. к январю-сентябрю 2008 г., сезонность устранена, %)**



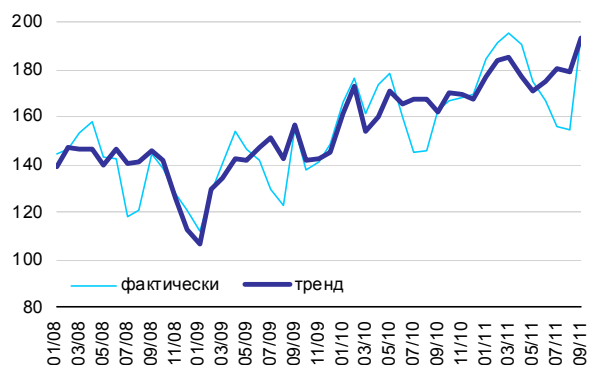
### Производство пищевых продуктов, включая напитки, и табака



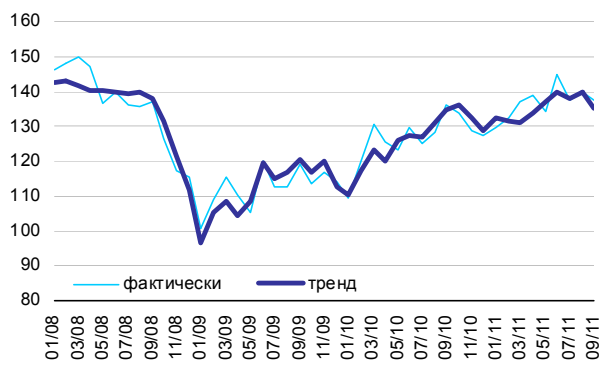
### Текстильное и швейное производство



### Производство кожи, изделий из кожи и производство обуви



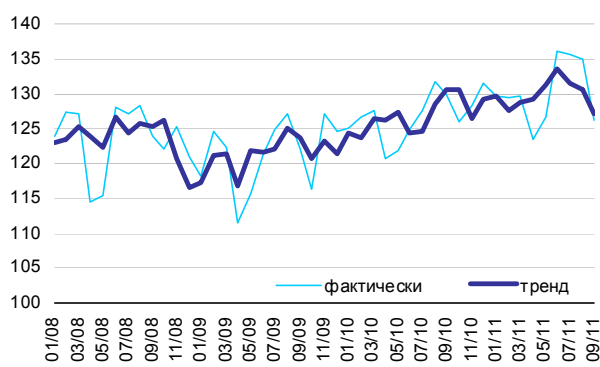
### Обработка древесины и производство изделий из дерева



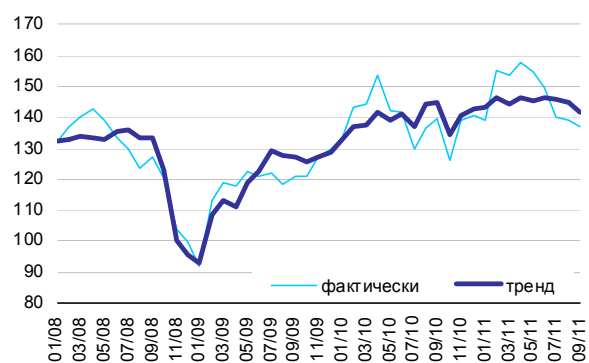
### Целлюлозно-бумажное производство; издательская и полиграфическая деятельность



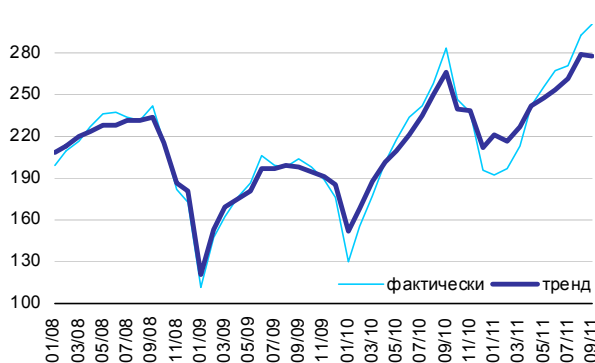
### Производство кокса, нефтепродуктов и ядерных материалов



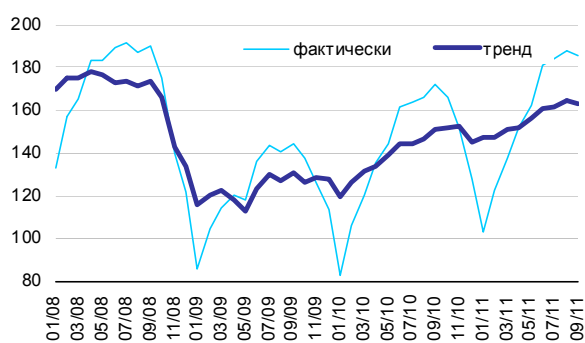
### Химическое производство



### Производство резиновых и пластмассовых изделий



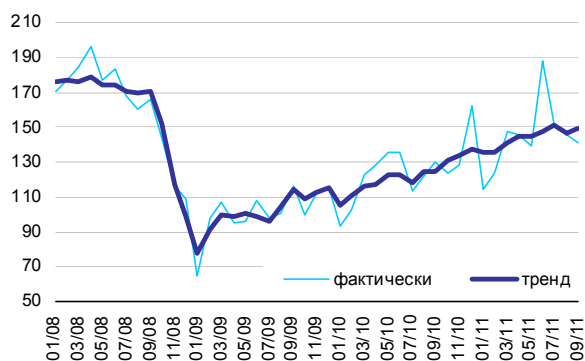
### Производство прочих неметаллических минеральных продуктов



### Металлургическое производство и производство готовых металлических изделий



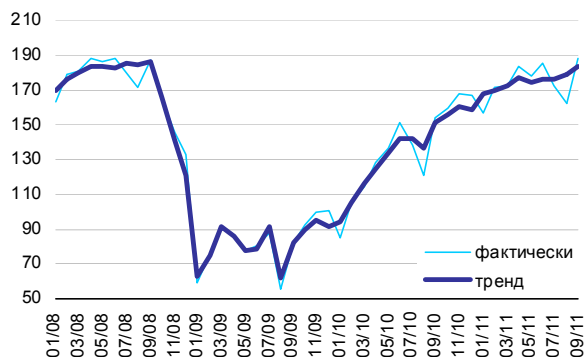
### Производство машин и оборудования



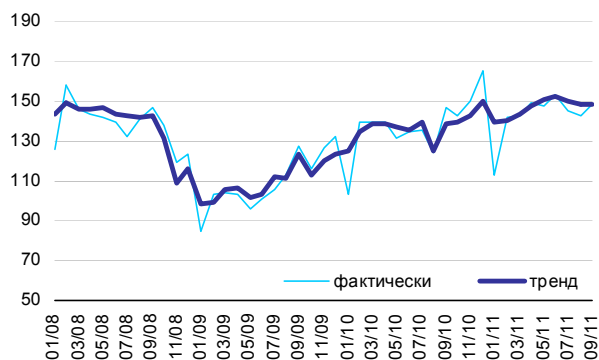
### Производство электрооборудования, электронного и оптического оборудования



### Производство транспортных средств и оборудования



### Прочие производства\*



\* Производство мебели, ювелирных изделий и технических изделий из драгоценных металлов и драгоценных камней, монет и медалей, музыкальных инструментов, спортивных товаров, игр и игрушек, различной продукции, не включенной в другие группировки, обработка вторичного сырья