



## ЦЕНТР МАКРОЭКОНОМИЧЕСКОГО АНАЛИЗА И КРАТКОСРОЧНОГО ПРОГНОЗИРОВАНИЯ

Тел.: (499)-129-17-22, (499)-724-12-04, факс: (499)-129-09-22,  
e-mail: [mail@forecast.ru](mailto:mail@forecast.ru), <http://www.forecast.ru>

### О ПРОИЗВОДСТВЕ ПРОМЫШЛЕННОЙ ПРОДУКЦИИ В ОКТЯБРЕ 2011 Г.

Данные Росстата о выпуске промышленной продукции в октябре свидетельствуют о возобновлении роста – после сентябрьской паузы. По сравнению с предшествующим месяцем объем производства в октябре увеличился на 0,8% (после спада на -0,3% в сентябре, с учетом сезонного фактора).

Высокий темп роста в октябре не свидетельствует о формировании новой мощной волны роста – речь должна идти о возврате к росту с низкими темпами. В среднем за последние 2 месяца (так же, как и за 3 и за 4 месяца) среднемесячный темп роста составляет лишь 0,2% в месяц.

Объем производства в октябре выше докризисного максимума на 0,5%, при этом среднемесячный уровень января-сентября 2008 г. превышен на 1,6% (сезонность устранена, оценка Росстата, см. табл.).

Таблица 1. Динамика промышленного производства

	к предшествующему месяцу						октябрь 2011г. к 2008г. (сезонность устранена)	
	первый квартал	второй квартал	третий квартал	август	сентябрь	октябрь	к докри- зисному макси- муму	к средне- месячному уровню января- сентября
Промышленное производство, к предыдущему месяцу (темп прироста, сезонность устранена)*	<b>0,4</b> <b>0,5</b>	<b>0,5</b> <b>0,5</b>	<b>0,1</b> <b>0,0</b>	<b>0,1</b> <b>0,1</b>	<b>-0,3</b> <b>-0,2</b>	<b>0,8</b> <b>0,7</b>	<b>0,5</b> <b>1,2</b>	<b>1,6</b> <b>1,7</b>
Добыча полезных ископаемых	<b>0,1</b>	<b>0,2</b>	<b>-0,1</b>	<b>-0,4</b>	<b>0,1</b>	<b>0,1</b>	<b>4,1</b>	<b>4,3</b>
Обрабатывающие производства	<b>0,9</b>	<b>0,8</b>	<b>0,2</b>	<b>0,4</b>	<b>-0,2</b>	<b>1,3</b>	<b>1,7</b>	<b>1,7</b>
первичная переработка сырья	0,5	0,8	-0,1	0,9	-1,0	1,0	2,8	3,0
товары инвестиционного спроса	1,4	1,4	-0,1	-0,2	-0,9	1,6	-6,5	-7,3
- в т.ч. машины и оборудование	1,4	1,1	-0,2	-0,7	-0,8	1,8	-6,4	-7,1
товары длительного пользования	1,6	0,8	1,4	6,5	0,5	1,6	6,9	10,6
товары повседневного спроса	0,6	-0,1	0,9	-0,5	1,4	1,5	6,8	7,2
- в т.ч. пищевые продукты	0,2	0,2	1,0	0,4	1,4	0,9	6,8	7,4
Производство и распределение электроэнергии, газа и воды	<b>-0,5</b>	<b>-0,2</b>	<b>-0,3</b>	<b>-0,6</b>	<b>-0,8</b>	<b>-1,6</b>	<b>-5,9</b>	<b>-3,1</b>

\* числитель – данные Росстата, знаменатель – оценка ЦМАКП; оценки отличаются по сравнению с предшествующей запиской в связи с уточнением данных Росстатом

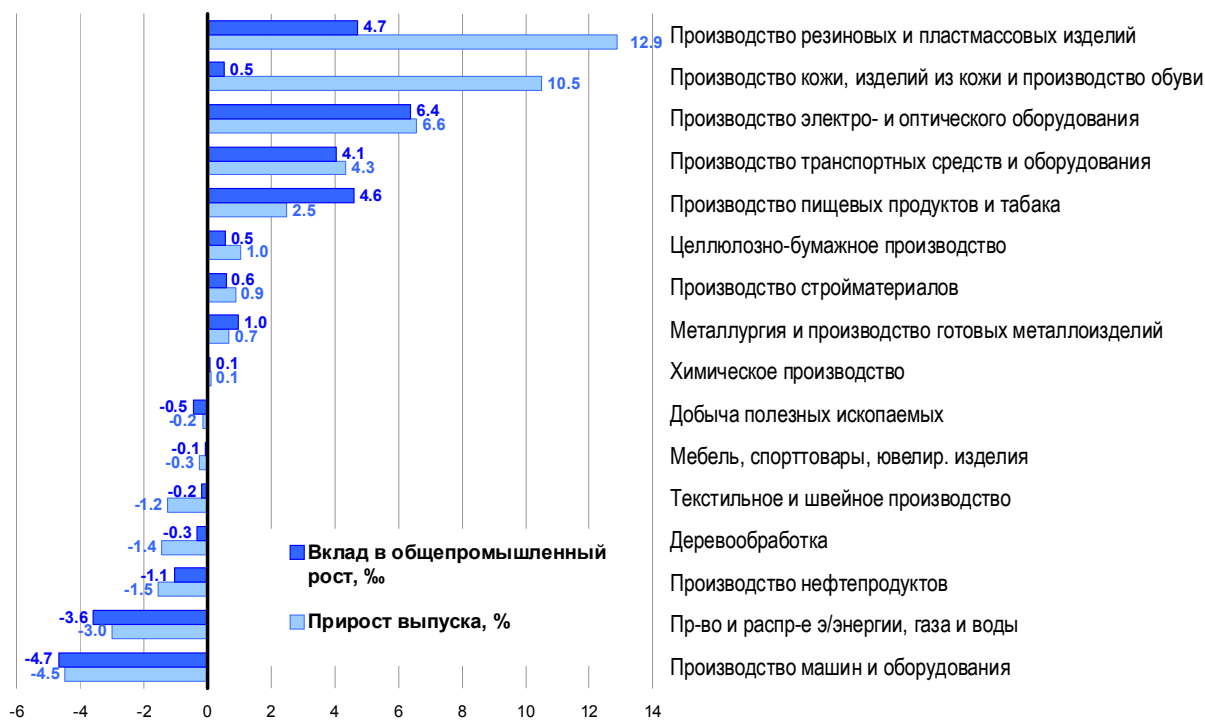
Прирост выпуска в октябре наблюдался в большинстве видов деятельности (График 1). Наибольший положительный вклад внесло увеличение производства электрических машин и электронного оборудования (следствие роста

потребительского спроса, а также реализации инвестпрограммы в электроэнергетике), а также пищевой продукции (следствие высокого урожая).

**График 1. Темпы прироста выпуска и вклад в общепромышленный прирост в октябре (к сентябрю, сезонность устранена)**



**График 2. Темпы прироста выпуска и вклад в общепромышленный прирост за последние три месяца (октябрь к июлю, сезонность устранена)**

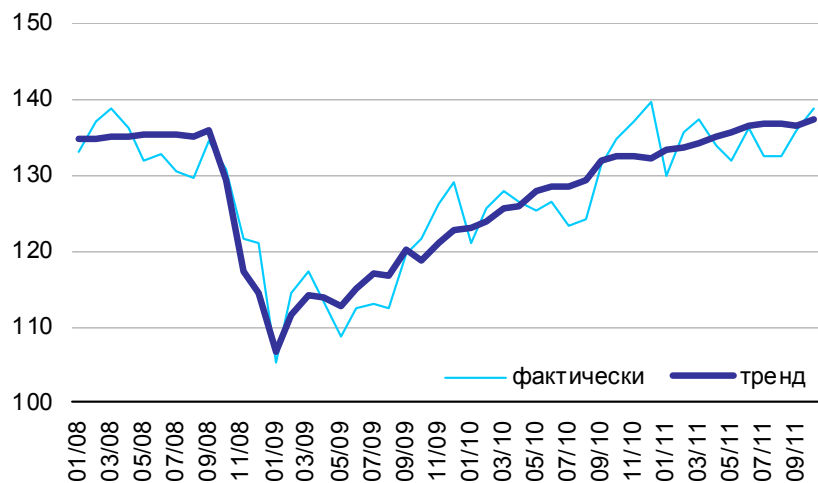


Руководитель направления реального сектора  
Ведущий эксперт

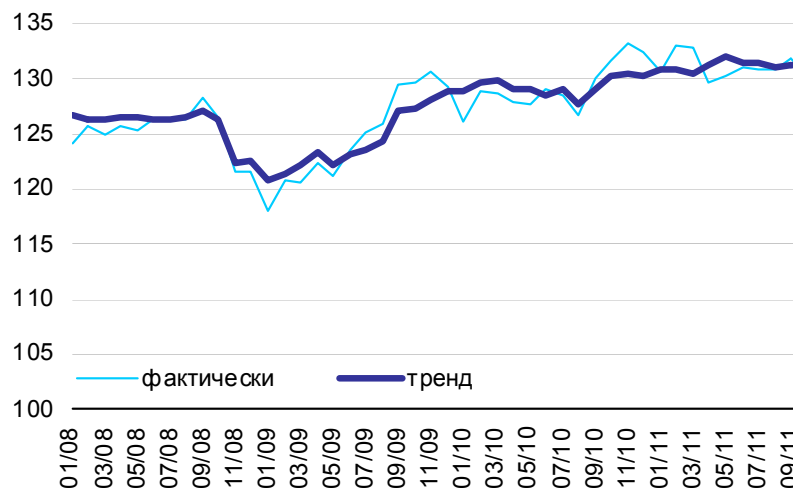
В.Сальников  
Д.Галимов

**График 3. Динамика производства по отдельным видам деятельности  
(оценки ЦМАКП, среднесуточное производство, среднегодовой уровень 2002 г.=100)**

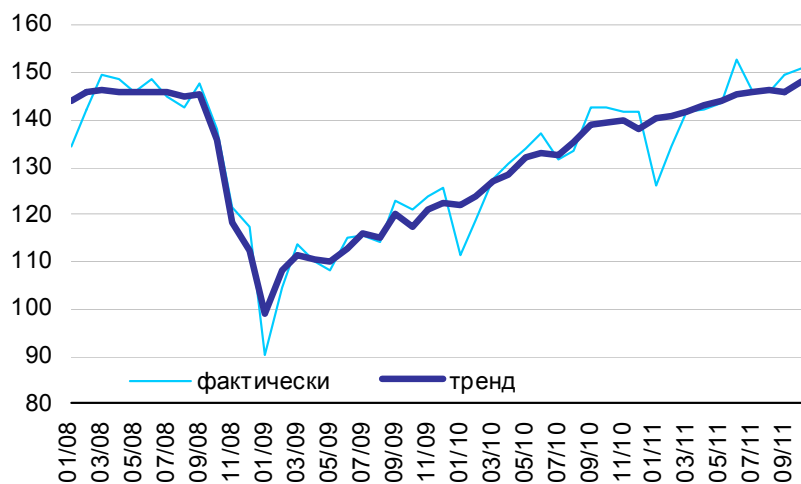
**Промышленное производство**



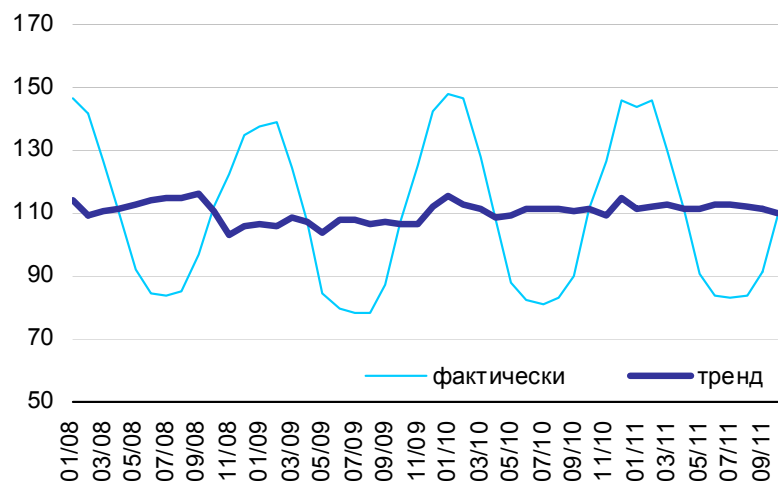
**Добыча полезных ископаемых**



**Обрабатывающие производства**



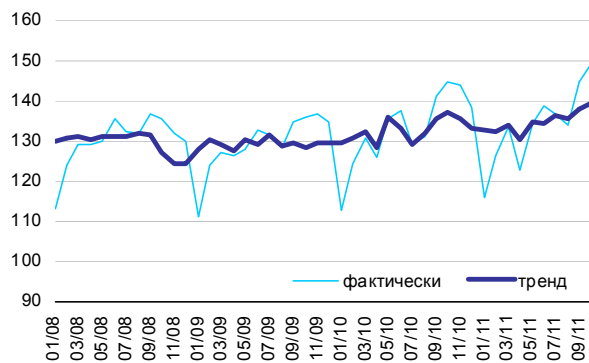
**Производство и распределение электроэнергии, газа и воды**



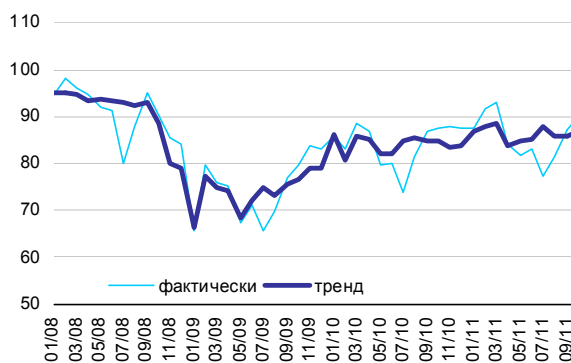
**График 4. Темпы прироста выпуска к докризисному уровню (октябрь 2011 г. к январю-сентябрю 2008 г., сезонность устранена, %)**



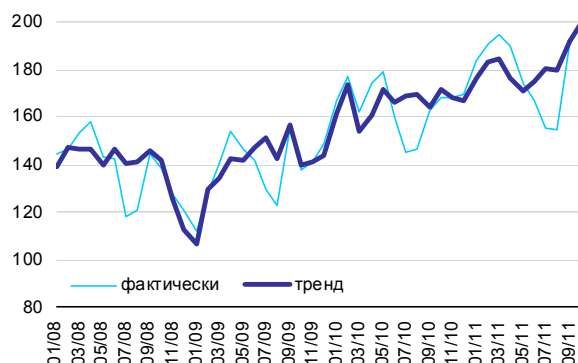
### Производство пищевых продуктов, включая напитки, и табака



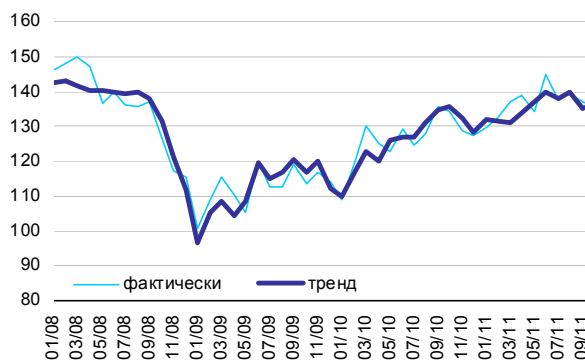
### Текстильное и швейное производство



### Производство кожи, изделий из кожи и производство обуви



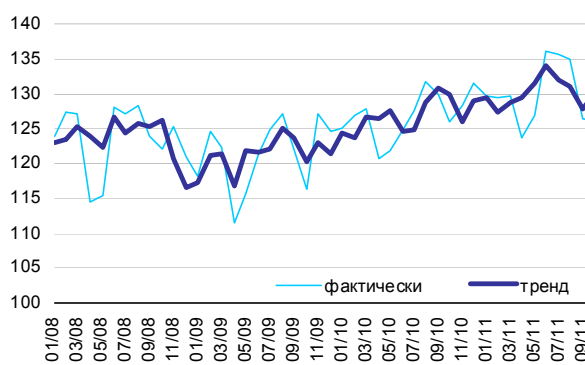
### Обработка древесины и производство изделий из дерева



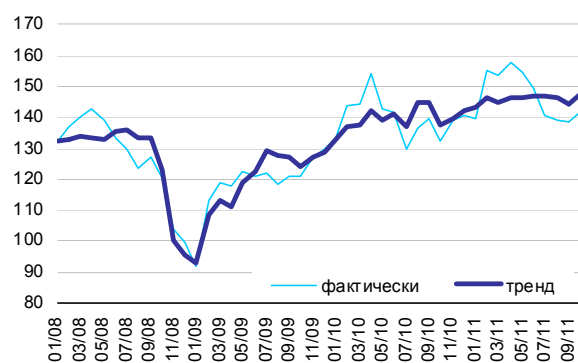
### Целлюлозно-бумажное производство; издательская и полиграфическая деятельность



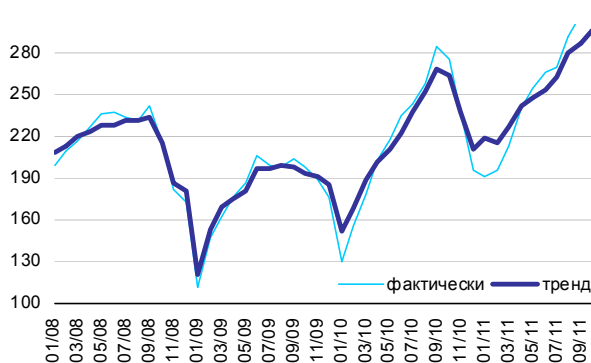
### Производство кокса, нефтепродуктов и ядерных материалов



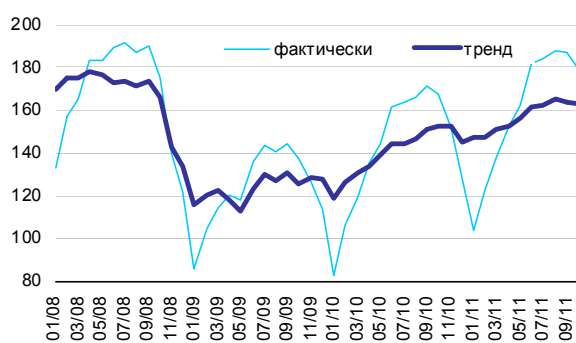
### Химическое производство



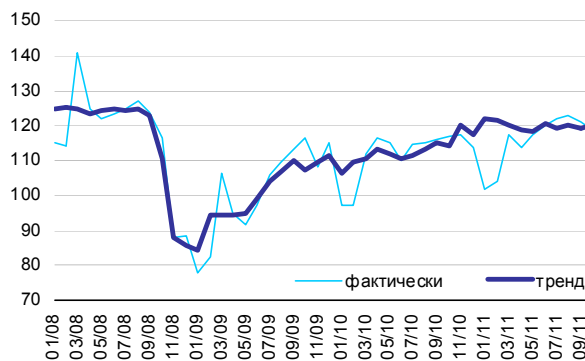
### Производство резиновых и пластмассовых изделий



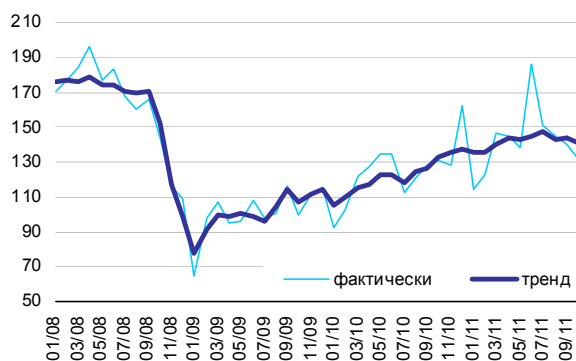
### Производство прочих неметаллических минеральных продуктов



### Металлургическое производство и производство готовых металлических изделий



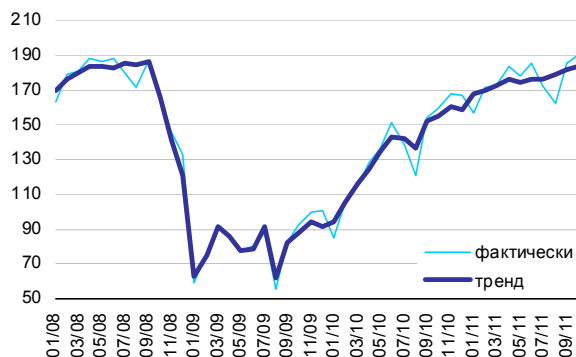
### Производство машин и оборудования



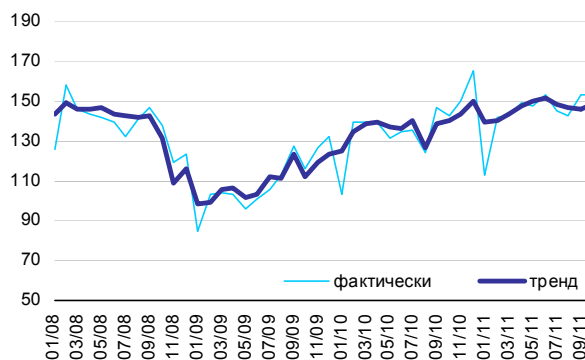
### Производство электрооборудования, электронного и оптического оборудования



### Производство транспортных средств и оборудования



### Прочие производства\*



\* Производство мебели, ювелирных изделий и технических изделий из драгоценных металлов и драгоценных камней, монет и медалей, музыкальных инструментов, спортивных товаров, игр и игрушек, различной продукции, не включенной в другие группировки, обработка вторичного сырья