



## ЦЕНТР МАКРОЭКОНОМИЧЕСКОГО АНАЛИЗА И КРАТКОСРОЧНОГО ПРОГНОЗИРОВАНИЯ

Тел.: (499)-129-17-22, (499)-724-12-04, факс: (499)-129-09-22,  
e-mail: [mail@forecast.ru](mailto:mail@forecast.ru), <http://www.forecast.ru>

### О ПРОИЗВОДСТВЕ ПРОМЫШЛЕННОЙ ПРОДУКЦИИ В ДЕКАБРЕ 2011 Г.

Данные Росстата о выпуске промышленной продукции в декабре свидетельствуют о сохранении слабой тенденции роста. По сравнению с предшествующим месяцем объем производства в декабре увеличился лишь на 0,1% (сезонность устранена). Низкий темп роста во многом связан со спадом производства тепла и электроэнергии (с учетом сезонности) из-за аномально теплого начала зимы<sup>1</sup>. При устранении данного фактора, темп роста в декабре оценивается в 0,3%.

Объем производства в декабре выше докризисного максимума на 0,3%, при этом среднемесячный уровень января-сентября 2008 г. превышен на 1,4% (сезонность устранена, оценка Росстата, см. табл.).

**Таблица 1. Динамика промышленного производства**

	к предшествующему месяцу					декабрь 2011г. к 2008г. (сезонность устранена)	
	третий квартал	четвертый квартал	октябрь	ноябрь	декабрь	к докри- зисному макси- муму	к среднеме- сячному уровню января- сентября
<b>Промышленное производство, к предыдущему месяцу (темп прироста, сезонность устранена)*</b>	<b>0.0</b> <b>0.0</b>	<b>0.3</b> <b>0.4</b>	<b>0.8</b> <b>0.9</b>	<b>0.0</b> <b>0.2</b>	<b>0.1</b> <b>0.1</b>	<b>0.3</b> <b>0.3</b>	<b>1.4</b> <b>0.8</b>
<b>Добыча полезных ископаемых</b>	<b>-0.1</b>	<b>0.2</b>	<b>0.2</b>	<b>0.7</b>	<b>-0.5</b>	<b>4.3</b>	<b>4.3</b>
<b>Обрабатывающие производства</b>	<b>0.1</b>	<b>0.8</b>	<b>1.7</b>	<b>-0.5</b>	<b>1.2</b>	<b>0.3</b>	<b>0.2</b>
первичная переработка сырья	-0.5	0.2	1.0	-0.8	0.5	-0.2	-0.1
товары инвестиционного спроса	0.3	1.6	3.0	-1.5	3.4	-4.3	-5.1
- в т.ч. машины и оборудование	0.3	1.9	3.6	-1.4	3.6	-3.5	-4.2
товары длительного пользования	1.3	0.7	1.7	-0.7	1.2	6.0	9.6
товары повседневного спроса	0.7	0.6	1.5	0.5	-0.2	2.9	3.3
- в т.ч. пищевые продукты	0.8	1.1	1.1	1.2	1.0	8.4	9.1
<b>Производство и распределение электроэнергии, газа и воды</b>	<b>-0.4</b>	<b>-0.9</b>	<b>-1.5</b>	<b>2.4</b>	<b>-3.4</b>	<b>-6.4</b>	<b>-3.6</b>

\* числитель – данные Росстата, знаменатель – оценка ЦМАКП; оценки отличаются по сравнению с предшествующей запиской в связи с уточнением данных Росстатом

Увеличение выпуска в декабре наблюдалось в ограниченном числе производств, главным образом, в инвестиционном сегменте (машиностроении,

<sup>1</sup> По данным ОАО «СО ЕЭС», среднемесячная температура в декабре 2011 г. составила -7,0° против -12,1° в среднем за 2009-2010 гг.

производстве стройматериалов, металлопроката), а также производстве пищевых продуктов (см. График 1).

**График 1. Темпы прироста выпуска и вклад в общепромышленный прирост в декабре (к сентябрю, сезонность устранена)**



**График 2. Темпы прироста выпуска и вклад в общепромышленный прирост за последние три месяца (декабрь к сентябрю, сезонность устранена)**

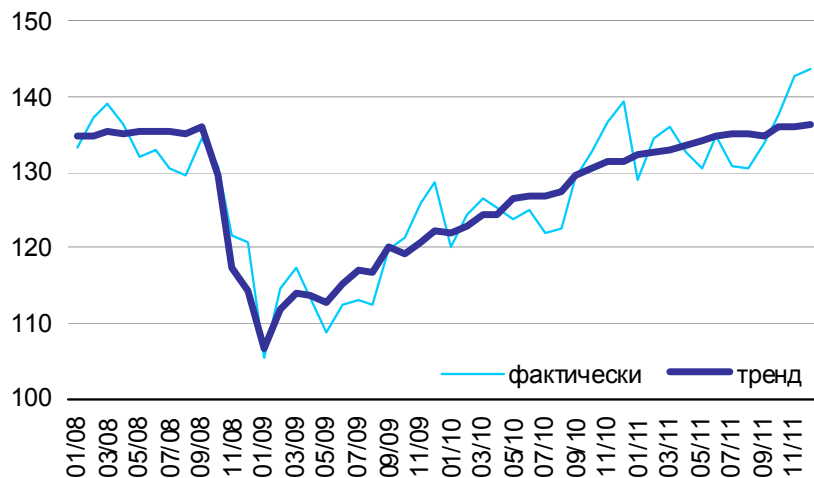


Руководитель направления реального сектора  
Ведущий эксперт

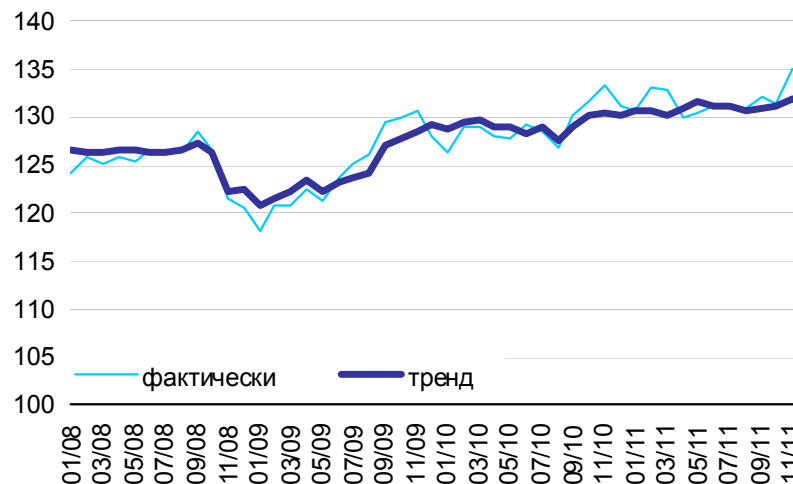
В.Сальников  
Д.Галимов

**График 3. Динамика производства по отдельным видам деятельности  
(оценки ЦМАКП, среднесуточное производство, среднегодовой уровень 2002 г.=100)**

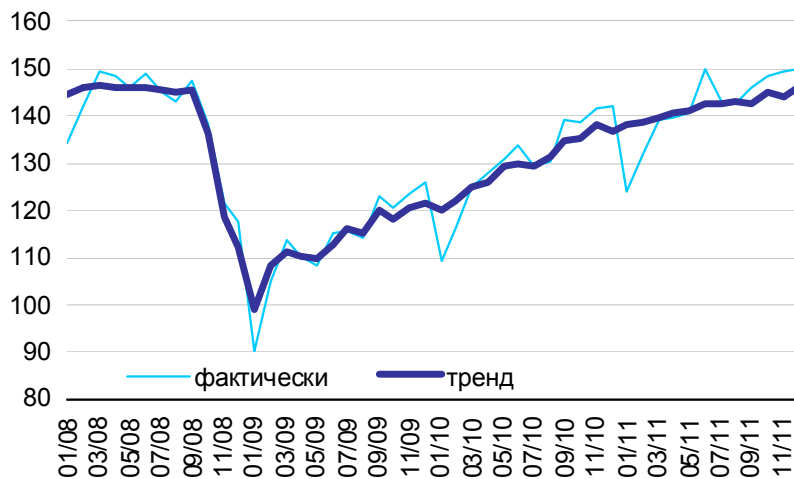
**Промышленное производство**



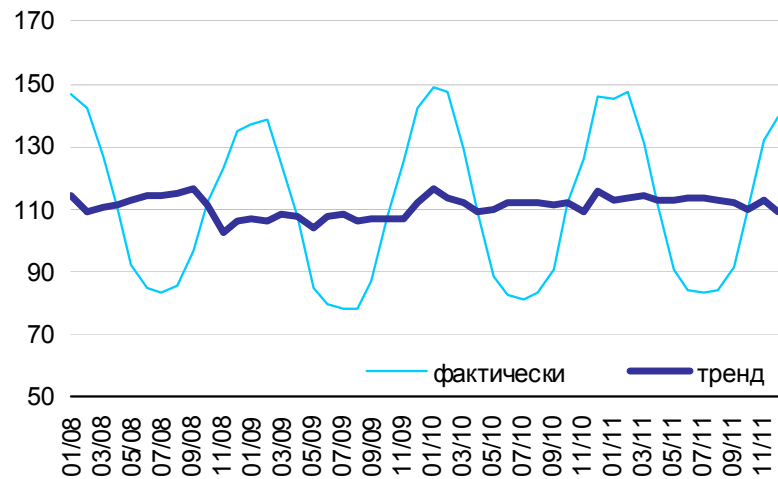
**Добыча полезных ископаемых**



**Обрабатывающие производства**



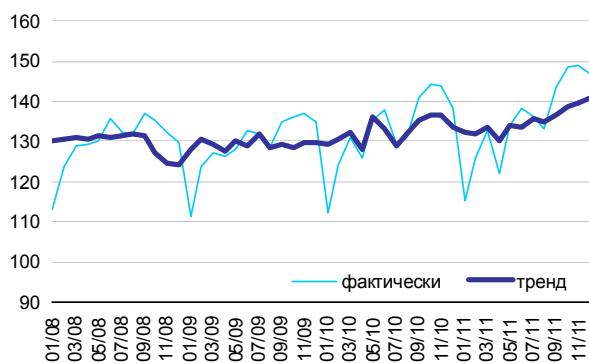
**Производство и распределение электроэнергии, газа и воды**



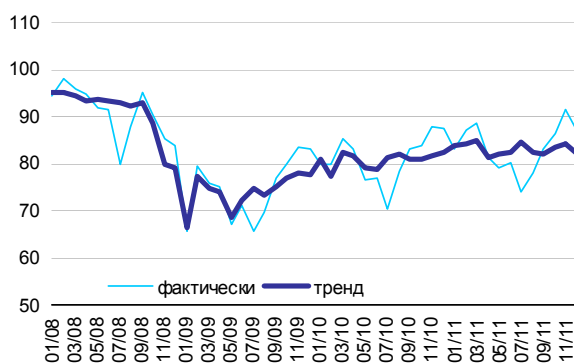
**График 4. Темпы прироста выпуска к докризисному уровню (декабрь 2011 г. к январю-сентябрю 2008 г., сезонность устранена, %)**



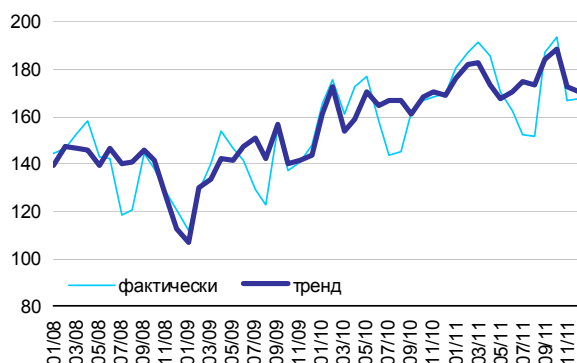
### Производство пищевых продуктов, включая напитки, и табака



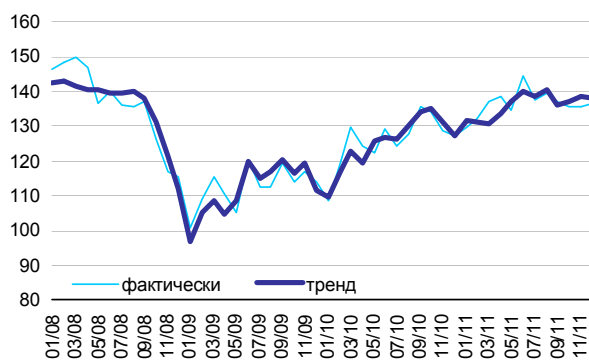
### Текстильное и швейное производство



### Производство кожи, изделий из кожи и производство обуви



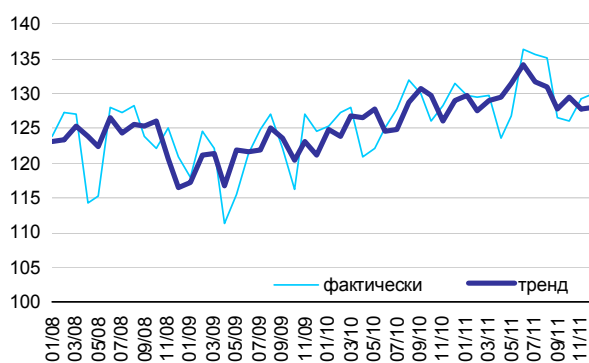
### Обработка древесины и производство изделий из дерева



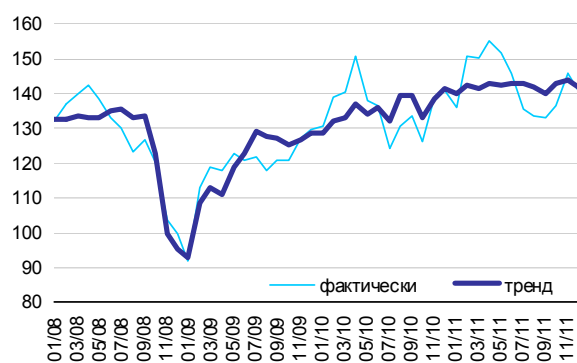
### Целлюлозно-бумажное производство; издательская и полиграфическая деятельность



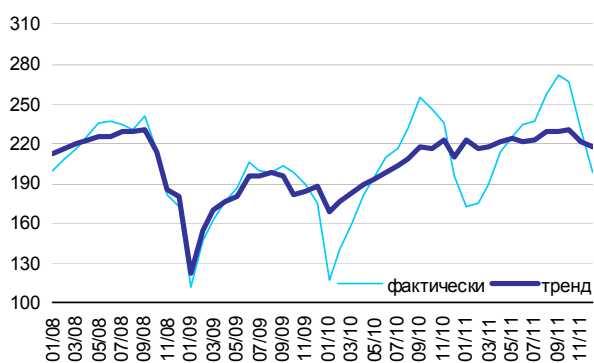
### Производство кокса, нефтепродуктов и ядерных материалов



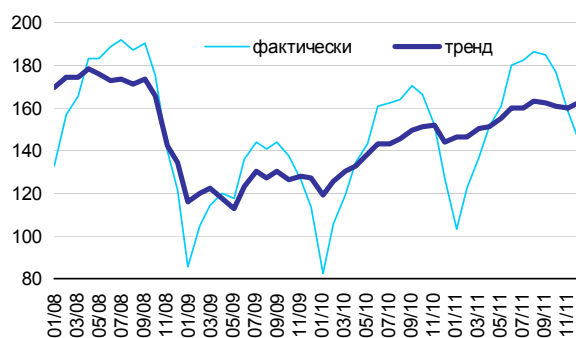
### Химическое производство



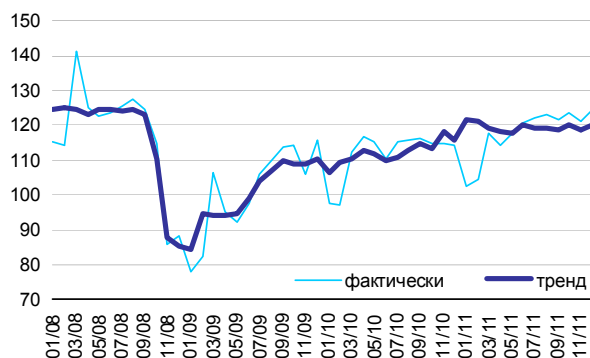
### Производство резиновых и пластмассовых изделий



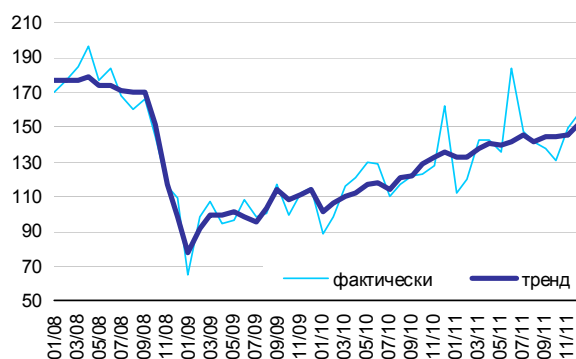
### Производство прочих неметаллических минеральных продуктов



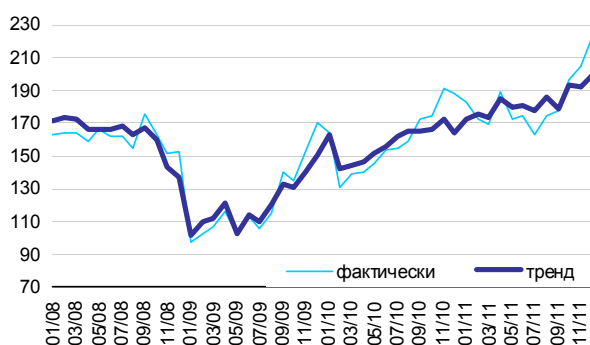
### Металлургическое производство и производство готовых металлических изделий



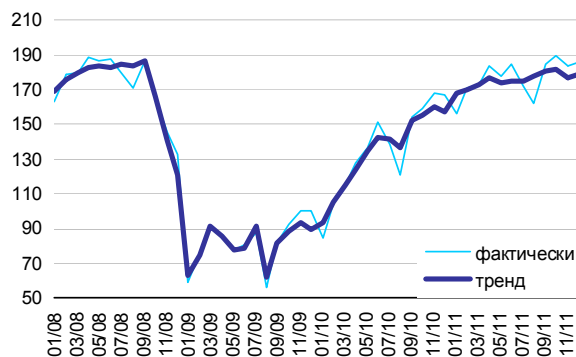
### Производство машин и оборудования



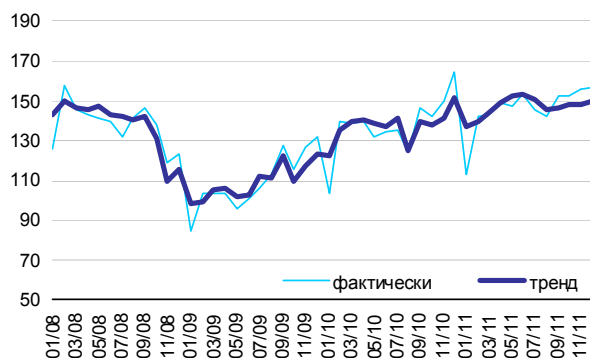
### Производство электрооборудования, электронного и оптического оборудования



### Производство транспортных средств и оборудования



### Прочие производства\*



\* Производство мебели, ювелирных изделий и технических изделий из драгоценных металлов и драгоценных камней, монет и медалей, музыкальных инструментов, спортивных товаров, игр и игрушек, различной продукции, не включенной в другие группировки, обработка вторичного сырья