



## ЦЕНТР МАКРОЭКОНОМИЧЕСКОГО АНАЛИЗА И КРАТКОСРОЧНОГО ПРОГНОЗИРОВАНИЯ

Тел.: (499)-129-17-22, (499)-724-12-04, факс: (499)-129-09-22,  
e-mail: [mail@forecast.ru](mailto:mail@forecast.ru), <http://www.forecast.ru>

### О ПРОИЗВОДСТВЕ ПРОМЫШЛЕННОЙ ПРОДУКЦИИ В МАРТЕ 2012 Г.

Данные Росстата свидетельствуют о продолжении подъема в промышленности, хотя тенденция роста очень слабая.

Формально, в марте по сравнению с предшествующим месяцем выпуск сократился на 1,2%<sup>1</sup> – после скачка в феврале на 1,6% (сезонность устранена). Однако, по всей вероятности, такие сильные колебания – результат неполного учета Росстатом календарного фактора – високосного февраля. В среднем за два последних месяца прирост выпуска составил 0,2%, а за квартал – 0,3% в месяц.

По оценке ЦМАКП, с учетом сезонного и календарного факторов рост производства в марте отсутствовал, а в феврале – составил 0,3%. В среднем за квартал прирост оценивается в 0,2% в месяц (см. табл.).

Таблица 1. Динамика промышленного производства

	к предшествующему месяцу					март 2012г. к 2008г. (сезонность устранена)	
	четвертый квартал 2011	первый квартал 2012	январь 2012	февраль 2012	март 2012	к докри- зисному макси-муму	к среднеме- сячному уровню января- сентября
<b>Промышленное производство, к предыдущему месяцу (темп прироста, сезонность устранена)*</b>	<b>0.3</b> <b>0.4</b>	<b>1.0</b> <b>0.2</b>	<b>0.5</b> <b>0.4</b>	<b>1.6</b> <b>0.3</b>	<b>-1.2</b> <b>0.0</b>	<b>1.2</b> <b>1.4</b>	<b>2.4</b> <b>1.8</b>
<b>Добыча полезных ископаемых</b>	<b>0.2</b>	<b>0.1</b>	<b>0.1</b>	<b>-0.2</b>	<b>0.3</b>	<b>5.5</b>	<b>5.5</b>
<b>Обрабатывающие производства</b>	<b>0.7</b>	<b>0.1</b>	<b>0.3</b>	<b>-0.1</b>	<b>0.1</b>	<b>0.3</b>	<b>0.2</b>
первичная переработка сырья	0.4	0.3	0.7	-0.3	0.3	0.9	1.0
товары инвестиционного спроса	1.3	0.2	-0.8	1.4	0.2	-4.7	-5.7
- в т.ч. машины и оборудование	1.3	0.2	-0.7	2.2	-0.8	-4.6	-5.5
товары длительного пользования	0.7	0.2	1.0	0.9	-1.3	6.5	10.1
товары повседневного спроса	0.5	-0.6	-0.6	-1.2	0.1	0.8	1.1
- в т.ч. пищевые продукты	1.0	-1.0	-1.6	-1.0	-0.4	4.6	5.2
<b>Производство и распределение электроэнергии, газа и воды</b>	<b>-0.6</b>	<b>1.3</b>	<b>1.2</b>	<b>3.7</b>	<b>-1.0</b>	<b>-1.5</b>	<b>1.4</b>

\* числитель – данные Росстата, знаменатель – оценка ЦМАКП; оценки отличаются по сравнению с предшествующей запиской в связи с уточнением данных Росстатом

<sup>1</sup> По сравнению с соответствующим периодом 2011 г. индекс снизился до 102,0%. Отметим, однако, что это снижение обусловлено нехарактерно большим числом рабочих дней в марте 2011 г. (22 против 21). По оценке ЦМАКП, с устранением календарного фактора, индекс в марте оценивается в 103,7%.

**График 1. Темпы прироста выпуска и вклад в общепромышленный прирост в марте (к февралю, сезонность устранена)**



**График 2. Темпы прироста выпуска и вклад в общепромышленный прирост за последние три месяца (март к декабрю, сезонность устранена)**

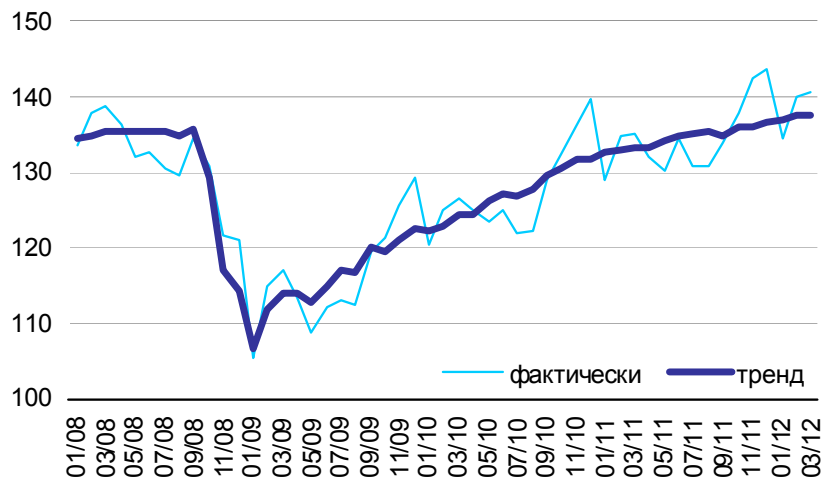


Руководитель направления реального сектора  
Ведущий эксперт

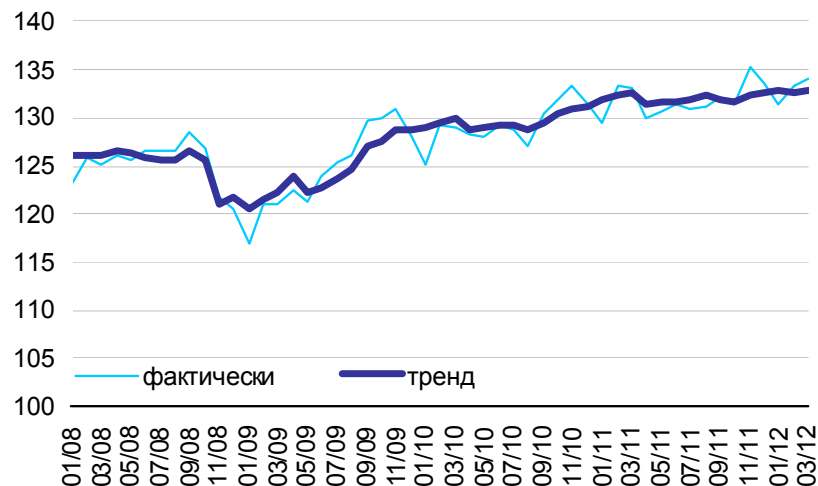
В.Сальников  
Д.Галимов

**График 3. Динамика производства по отдельным видам деятельности  
(оценки ЦМАКП, среднесуточное производство, среднегодовой уровень 2002 г.=100)**

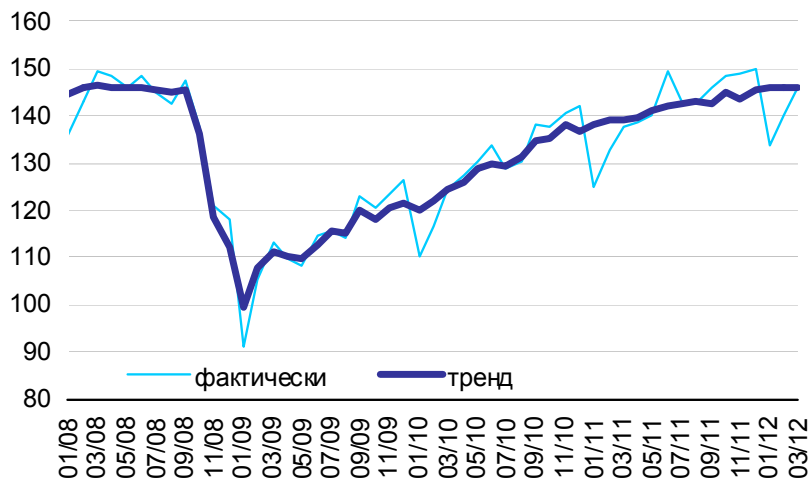
**Промышленное производство**



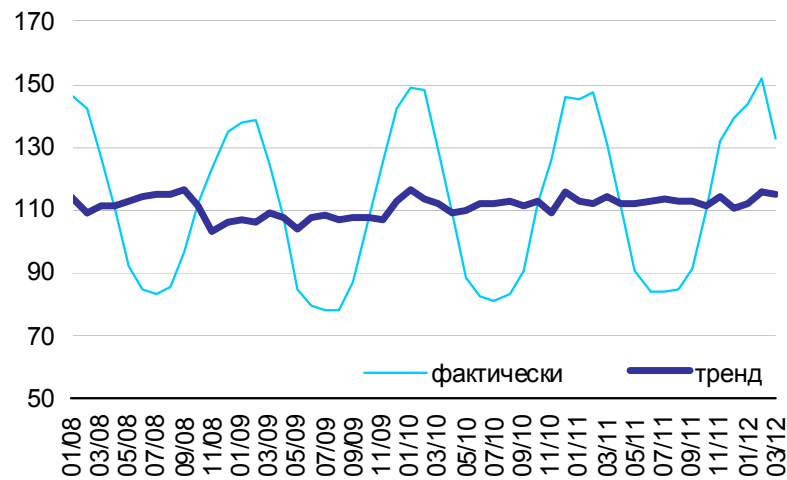
**Добыча полезных ископаемых**



**Обрабатывающие производства**



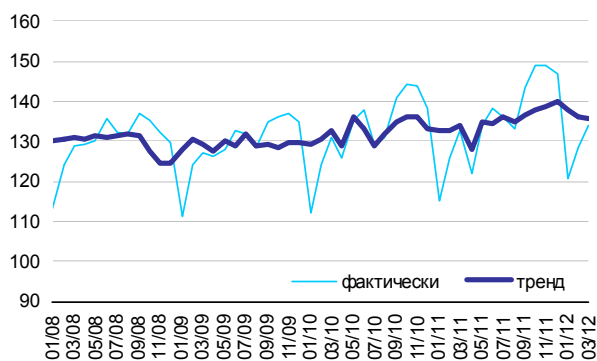
**Производство и распределение электроэнергии, газа и воды**



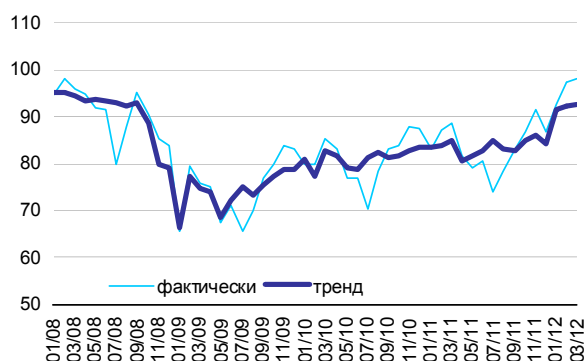
**График 4. Темпы прироста выпуска к докризисному уровню (март 2012 г. к январю-сентябрю 2008 г., сезонность устранена, %)**



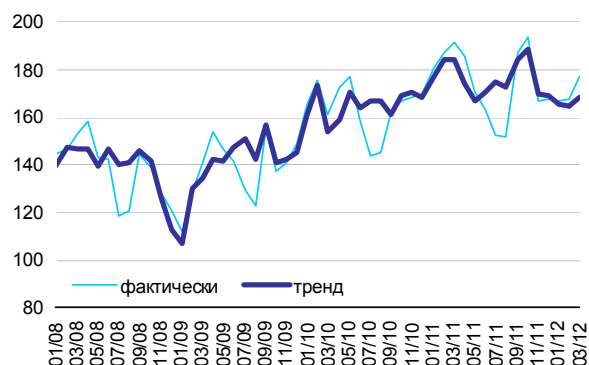
### Производство пищевых продуктов, включая напитки, и табака



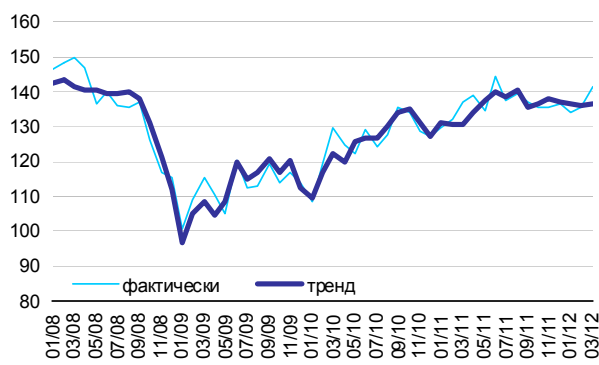
### Текстильное и швейное производство



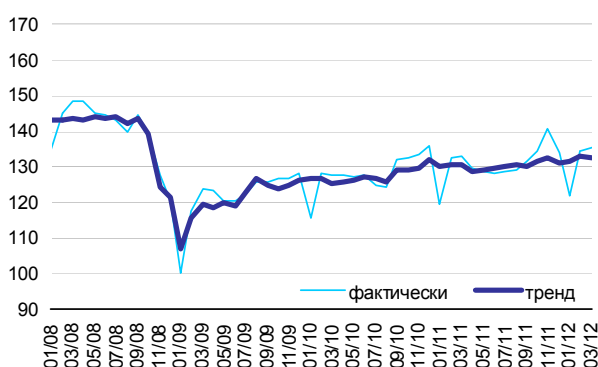
### Производство кожи, изделий из кожи и производство обуви



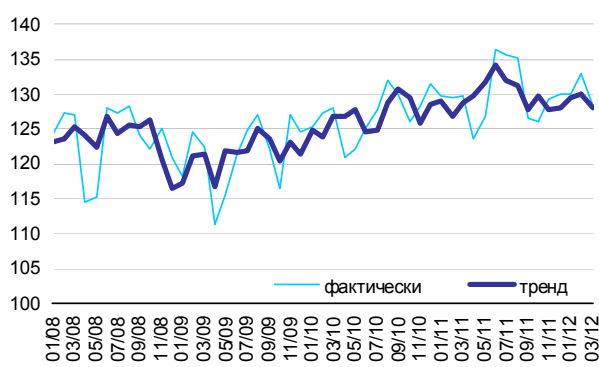
### Обработка древесины и производство изделий из дерева



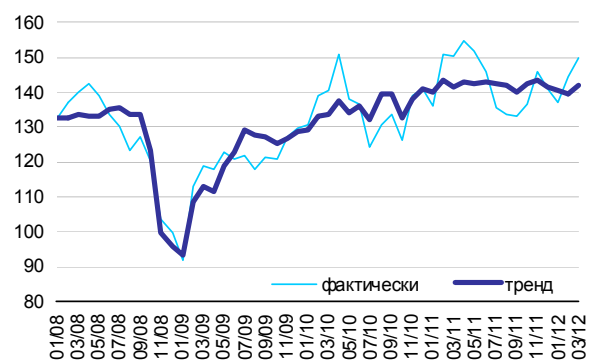
### Целлюлозно-бумажное производство; издательская и полиграфическая деятельность



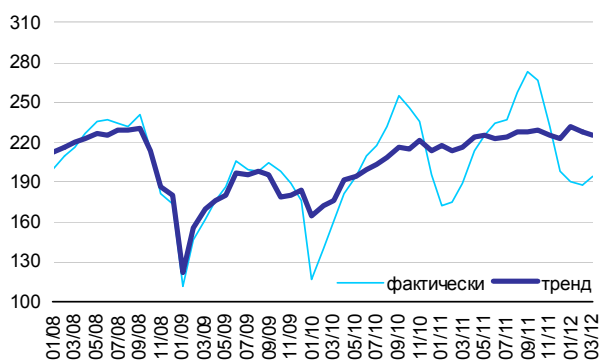
### Производство кокса, нефтепродуктов и ядерных материалов



### Химическое производство



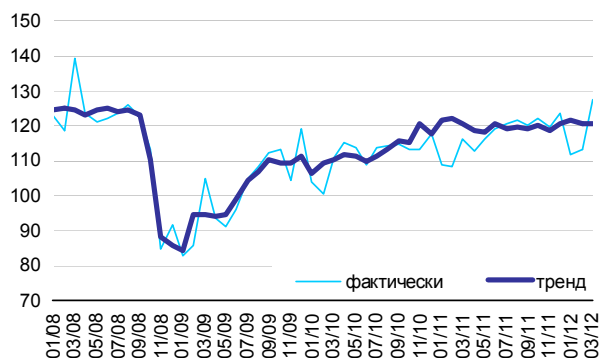
### Производство резиновых и пластмассовых изделий



### Производство прочих неметаллических минеральных продуктов



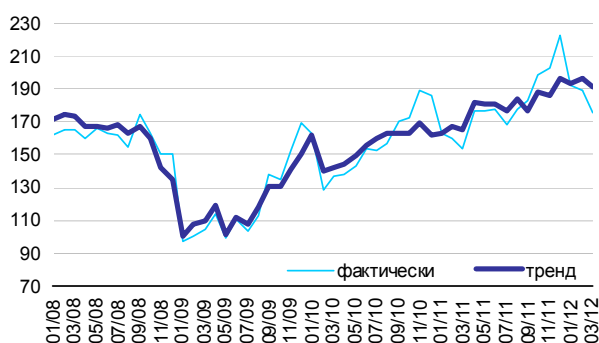
### Металлургическое производство и производство готовых металлических изделий



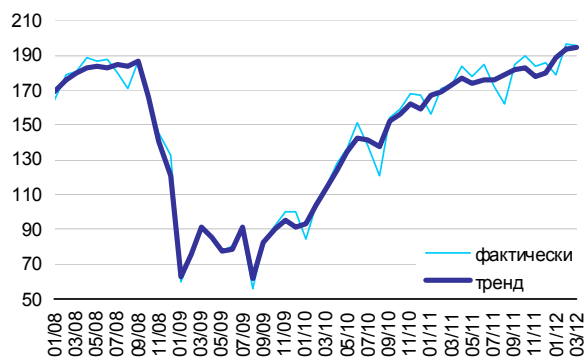
### Производство машин и оборудования



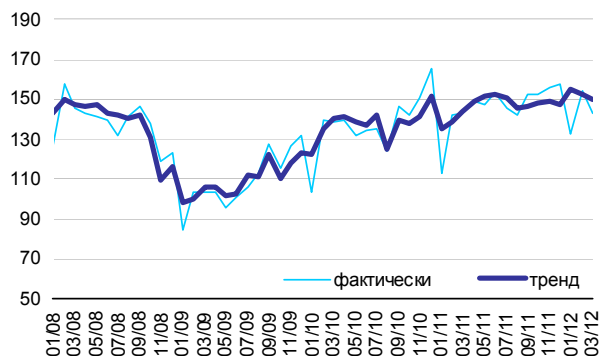
### Производство электрооборудования, электронного и оптического оборудования



### Производство транспортных средств и оборудования



### Прочие производства\*



\* Производство мебели, ювелирных изделий и технических изделий из драгоценных металлов и драгоценных камней, монет и медалей, музыкальных инструментов, спортивных товаров, игр и игрушек, различной продукции, не включенной в другие группировки, обработка вторичного сырья