



**ЦЕНТР МАКРОЭКОНОМИЧЕСКОГО АНАЛИЗА И
КРАТКОСРОЧНОГО ПРОГНОЗИРОВАНИЯ**

Тел.: +7(499)129-17-22, факс: +7(499)129-09-22, e-mail: mail@forecast.ru, <http://www.forecast.ru>

**Банкротства юридических лиц
в России: основные тенденции
III квартал 2017**

**Алексей Рыбалка
Владимир Сальников**

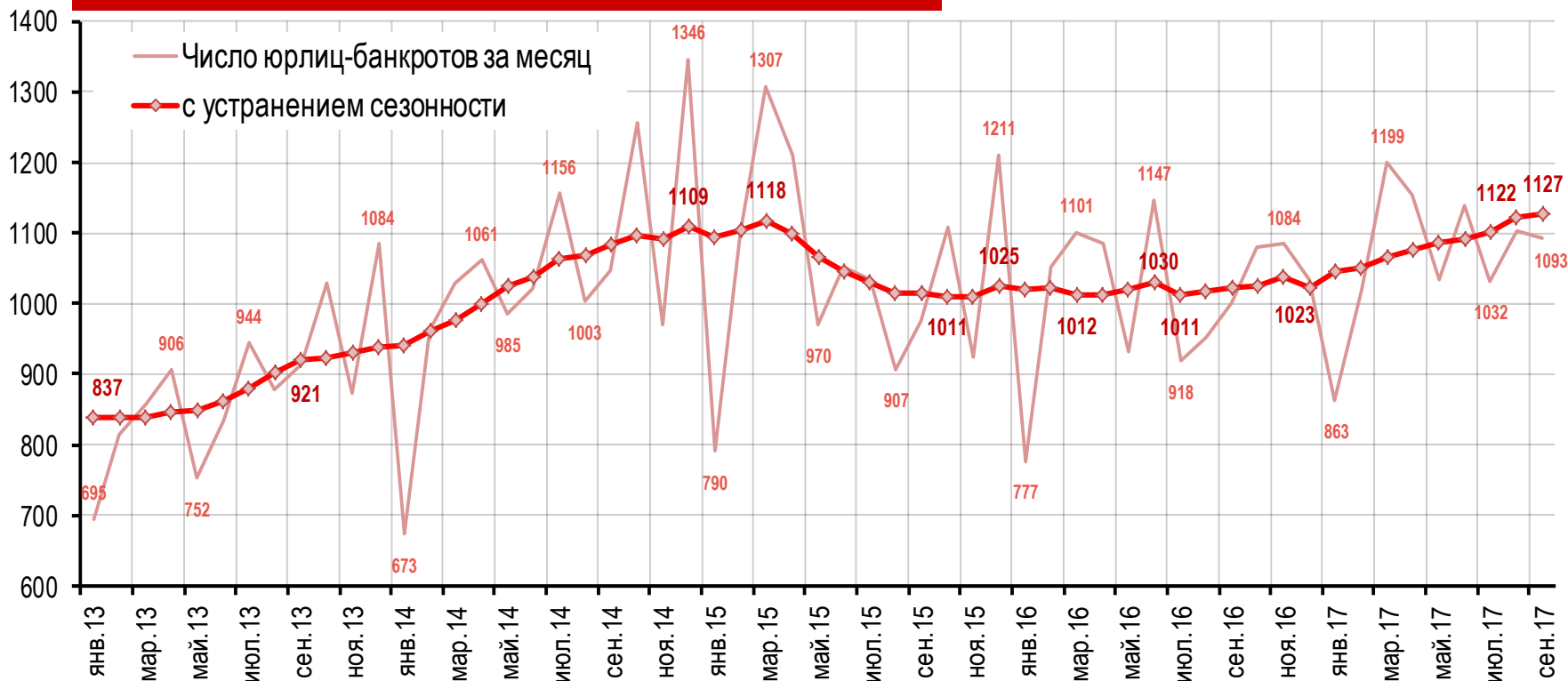
*Дата актуализации:
10.11.2017*

Основные выводы

- По итогам III квартала 2017 г. число банкротств в экономике вновь увеличилось: на 3,0% относительно предыдущего квартала* и на 12,4% – относительно III кв. 2016 г.:
 - достигнутый по итогам августа-сентября уровень банкротств даже немного превысил пиковое значение марта 2015 г.*;
 - более того, значение сентября всего лишь на 2,1% ниже исторического максимума (октябрь 2009 г.)*.
- Ситуация развивается на фоне:
 - отсутствия позитива в части потребительского спроса – двенадцатый квартал подряд зафиксировано сокращение реальных располагаемых денежных доходов (в III квартале снижение почти на 1,0% относительно III квартала 2016 г.);
 - политики весьма консервативного снижения ключевой ставки – 2 мая ЦБ снизил её до 9,25%, 19 июня – до 9,00%, 17 сентября – до 8,50%, а 30 октября – до 8,25%;
- Интенсивность банкротств за квартал увеличилась вновь практически во всех отраслях:
 - в строительстве сохраняется наиболее негативная динамика – вновь обновлены исторические максимумы (слайд [№12](#));
 - в торговле, пищевой промышленности и машиностроительном комплексе численность банкротств вернулась к максимальным значениям (слайд [№11](#), [№18](#), [№20](#));
 - в транспорте и связи интенсивность по сравнению с предыдущим кварталом увеличилась (слайд [№14](#));
 - в сельском хозяйстве и электроэнергетике интенсивность банкротств, по всей видимости, сохранилась на прежнем уровне (слайд [№15](#) и [№17](#));
 - лишь в сфере коммерческих услуг и металлургии зафиксировано сокращение числа юрлиц-банкротов (слайд [№13](#) и [№19](#)).
- В списке двадцати крупнейших по выручке банкротов семь сосредоточены в сфере торговли, а три – в производстве ювелирных изделий (слайд [№5](#)).
- Среди регионов наибольшая интенсивность банкротств* по итогам III квартала 2017 г. была зафиксирована в Вологодской, Волгоградской и Амурской областях (см. слайд [№8](#)).

* оценки произведены на основе ряда, очищенного от влияния сезонности.

Динамика количества банкротств в экономике России

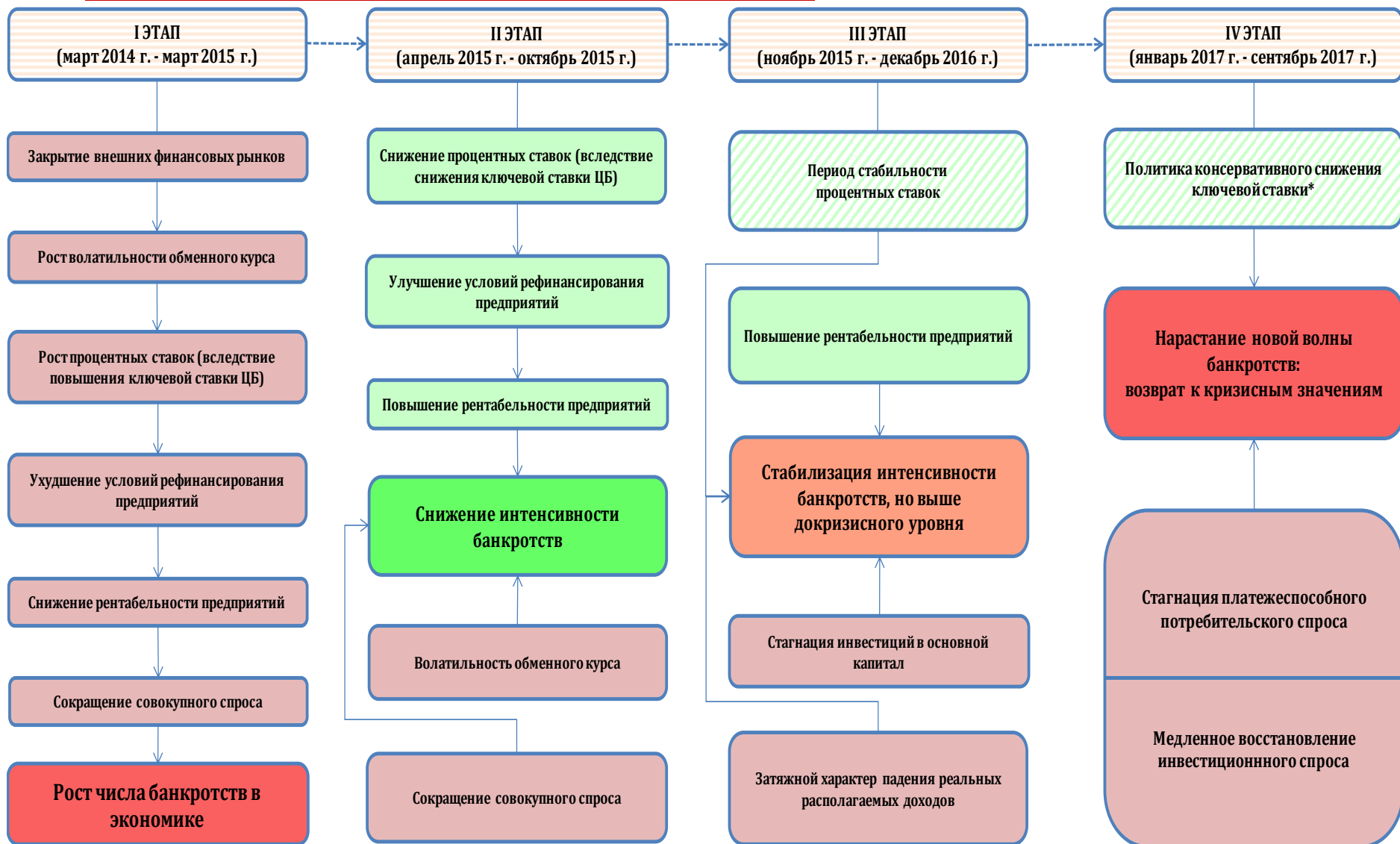


По оценкам* ЦМАКП в III квартале в экономике интенсивность банкротств увеличилась на 3,0% относительно предыдущего квартала. На фоне продолжающейся стагнации экономики число банкротств растет четвертый квартал кряду и даже немного превзошло максимальные значения кризисного 2015 года:

- численность юрлиц-банкротов в III кв. 2017 г. также оказалась на 12,4% больше, чем в III кв. 2016 г.;
- негативная динамика банкротств характерна для большинства отраслей, а наибольшее сжатие рынков отмечено в строительстве и машиностроительном комплексе;
- интенсивность банкротств в сельском хозяйстве остаётся на стабильном уровне;
- небольшое улучшение ситуации наблюдается лишь в сфере коммерческих услуг и металлургии.

* оценки произведены на основе ряда, очищенного от влияния сезонности

Драйверы интенсивности банкротств в экономике



* Политика консервативного снижения ключевой ставки в 2017 году:
с 27.03.2017 она была снижена с 10,00% до 9,75%, со 2.05.2017 – до 9,25%, с 19.06.2017 – до 9,00%, с 17.09.2017 – до 8,5%, с 30.10.2017 – до 8,25%.

Крупнейшие юрлица-банкроты в стране (III кв. 2017 г.)

№	Наименование	Возраст компании	ОКПО	Регион	Отрасль	Средняя выручка за 2014-2016 гг., млрд.руб.
1	АК ТРАНСАЭРО, ОАО	19.5	11233782	Санкт-Петербург	Перевозка воздушным пассажирским транспортом, подчиняющимся расписанию	71.739
2	ЭКО-ИНЖИНИРИНГ, ООО	10.0	81524311	Москва	Деятельность в области архитектуры, связанная с созданием архитектурного объекта	25.166
3	МЕТАЛИТ, ООО	10.5	98282496	Москва	Торговля оптовая твердым, жидким и газообразным топливом и подобными продуктами	19.361
4	СТОЛИЧНЫЙ ЮВЕЛИРНЫЙ ЗАВОД, ООО	11.0	95537582	Москва	Производство ювелирных изделий, медалей из драгоценных металлов и драгоценных камней	17.486
5	СПБЮЗ ЮСС, ООО	14.5	13832742	Санкт-Петербург	Производство ювелирных изделий, медалей из драгоценных металлов и драгоценных камней	12.024
6	СТАНДАРТ НЕФТЬ, ООО	5.5	9274182	Москва	Торговля оптовая твердым, жидким и газообразным топливом и подобными продуктами	11.145
7	СТАЛЬИНВЕСТ, ЗАО	16.5	53982871	Московская область	Производство профилей с помощью холодной штамповки или гибки	9.344
8	ТРЕЙД-ОЙЛ, ООО	4.5	17365154	Москва	Торговля оптовая твердым, жидким и газообразным топливом и подобными продуктами	8.509
9	ДОНАВИА, АО	17.5	53512208	Ростовская область	Перевозка воздушным пассажирским транспортом, подчиняющимся расписанию	7.731
10	ФПК, ООО	8.0	61013577	Санкт-Петербург	Торговля оптовая напитками	7.166
11	ЭНЕКС, ОАО	24.5	113106	Краснодарский край	Производство электроэнергии	7.133
12	ФИРМА АНТА, АО	20.0	47307817	Москва	Торговля розничная обувью в специализированных магазинах	5.789
13	РТ ОПЕРАТОР, ООО	7.0	67519332	Санкт-Петербург	Деятельность вспомогательная прочая, связанная с перевозками	5.747
14	ЦЕНТРАЛЬНЫЙ ДИВИЗИОН, ООО	9.5	85503797	Краснодарский край	Деятельность в области фотографии	5.691
15	КОМПАНИЯ ИНТЕРМЕДСЕРВИС, АО	21.0	45375306	Москва	Торговля оптовая фармацевтической продукцией	5.686
16	ВВЮФ, ООО	16.0	50112715	Костромская область	Производство ювелирных изделий, медалей из драгоценных металлов и драгоценных камней	4.971
17	ТВ-АЛЬЯНС, ООО	12.0	73705276	Москва	Производство бытовой электроники	4.564
18	АПТЕКА КЛАССИКА ЧЛ, ООО	4.0	21607806	Челябинская область	Торговля розничная лекарственными средствами в специализированных магазинах (аптеках)	4.383
19	ГИРТОН, ООО	13.5	72960154	Москва	Предоставление прочих финансовых услуг, кроме услуг по страхованию и пенсионному обеспечению, не включенных в другие группировки	3.979
20	ЯКУТСКОЕ, ООО	13.0	72334853	Республика Саха	Строительство жилых и нежилых зданий	3.692

Тренды по отраслям* (III кв. 2017 г.)

	Отрасль	Комментарий	Тренд
непромышленные	Оптовая и розничная торговля	возвращение к максимальным значениям	
	Строительство	обновлены исторические максимумы	
	Коммерческие услуги	умеренное снижение	
	Транспорт и связь	заметный рост	
	С/х, охота и лесное хоз-во	интенсивность практически не изменилась	
промышленные	Электроэнергетика	интенсивность существенно не изменилась	
	Пищевая промышленность	резкий рост интенсивности банкротств	
	Металлургия	сильное снижение	
	Машиностроительный комплекс	возвращение к максимальным значениям	

	Негативная динамика		обновлен исторический максимум
	Позитивная динамика		обновлен исторический минимум
	Без существенных изменений		

* оценки произведены на основе рядов, очищенных от влияния сезонности.

Банкротства: региональный аспект

Карта интенсивности банкротств* по итогам III кв. 2017 года

оценки произведены на основе рядов, очищенных от влияния сезонности.



* 1-й квартал (25% регионов с наиболее негативной динамикой по итогам квартала) – интенсивность банкротств (отношение числа банкротств к числу действующих компаний по состоянию на август 2017 г.) по итогам квартала составила более 0,088%; 2-й квартал – интенсивность банкротств составила 0,070%-0,088%; 3-й квартал – интенсивность банкротств составила 0,060%-0,070%; 4-й квартал – интенсивность банкротств составила менее 0,060%; Без оценки – регионы, у которых число юрлиц менее 15 тыс..

Карта динамики банкротств* по итогам III кв. 2017 года

оценки произведены на основе рядов,
очищенных от влияния сезонности.

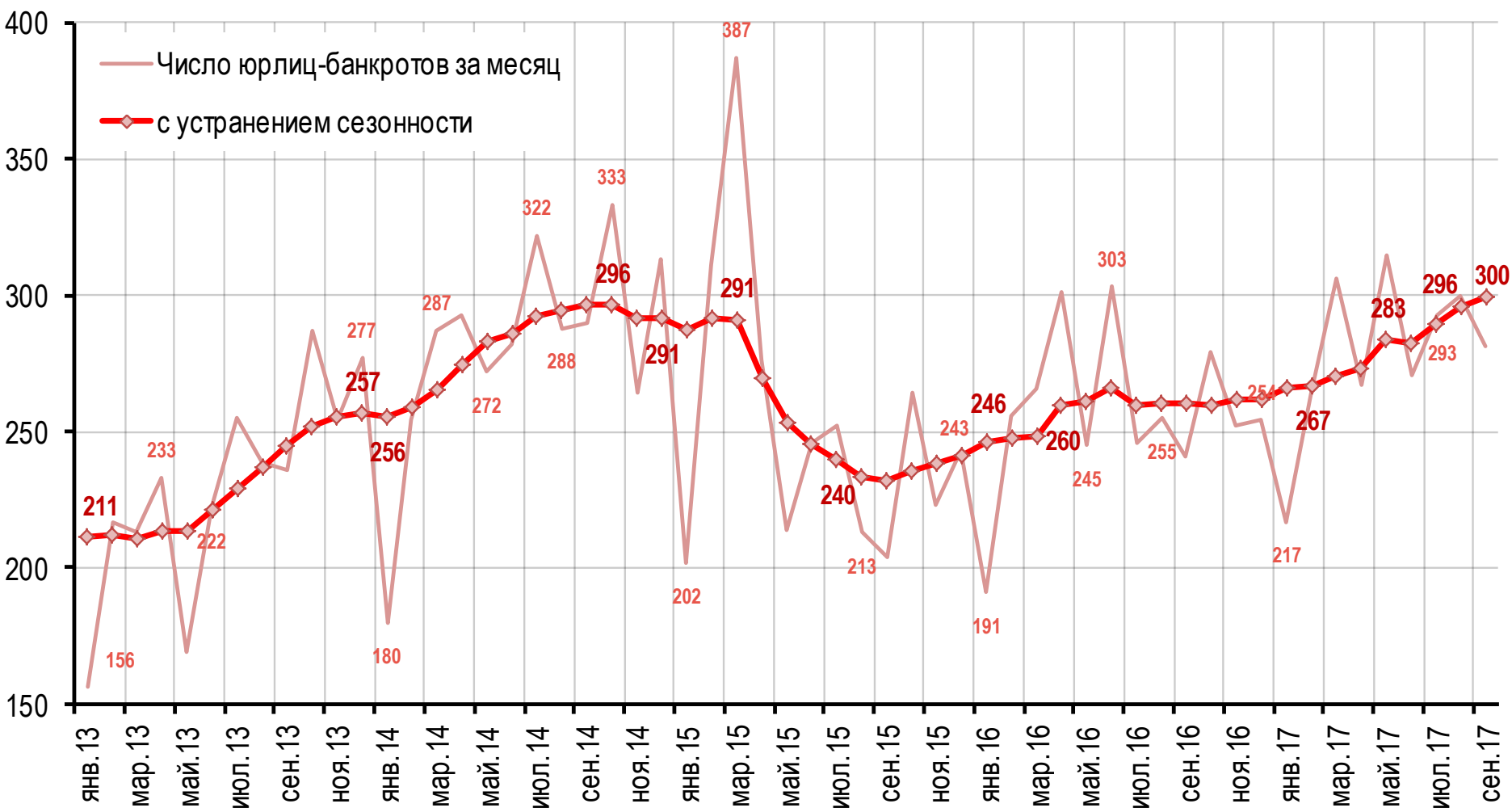


* 1-й квартиль (25% регионов с наиболее негативной динамикой по итогам квартала) – темп роста по сравнению с предыдущим кварталом составил более 1,064; 2-й квартиль – темп роста по сравнению с предыдущим кварталом составил 1,027-1,064; 3-й квартиль – темп роста по сравнению с предыдущим кварталом составил 0,985-1,027; 4-й квартиль – темп роста по сравнению с предыдущим кварталом составил менее 0,985; Без оценки – регионы, у которых в среднем менее 10 юрлиц-банкротов за квартал.

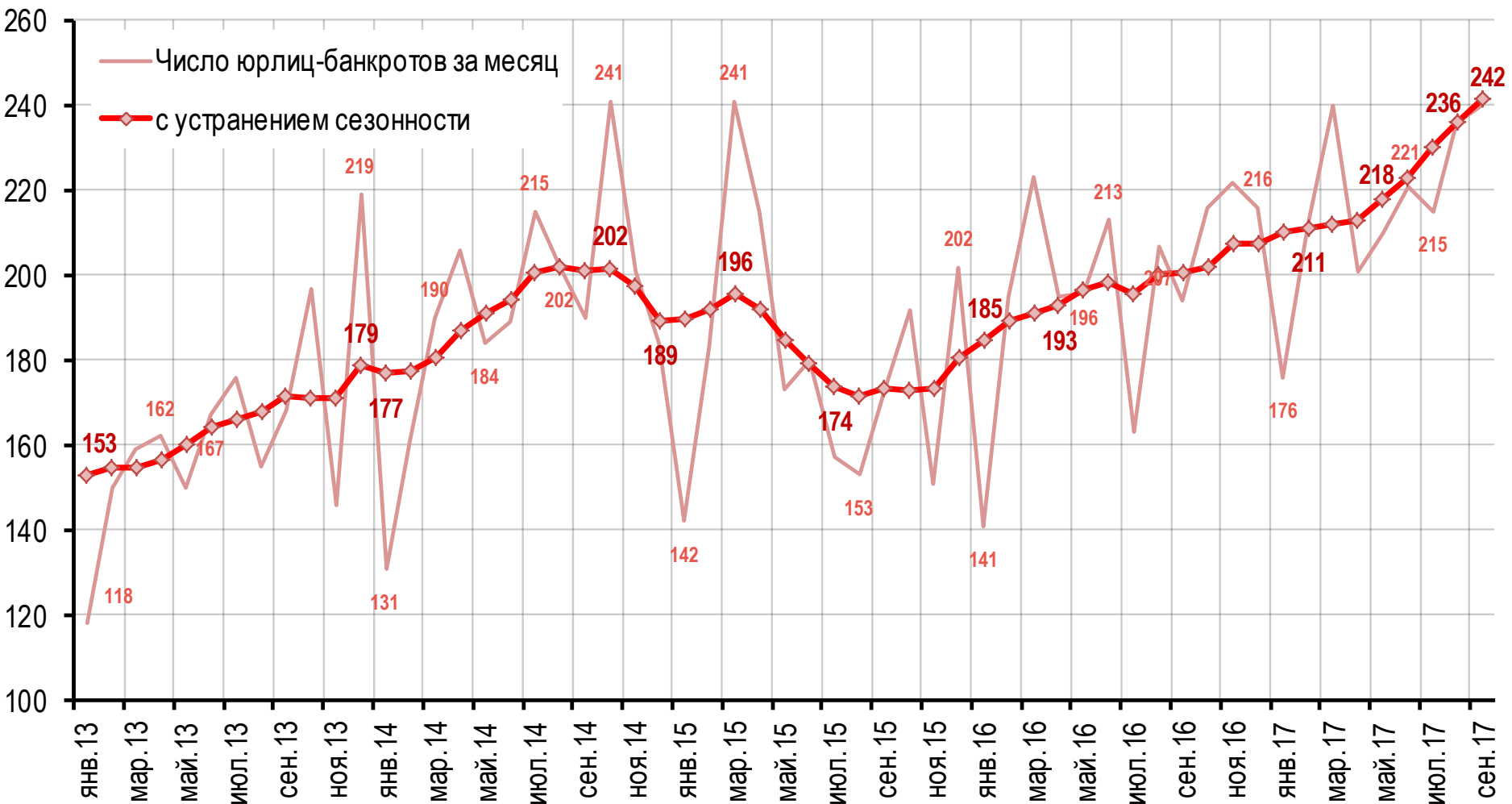
Динамика количества банкротств в непромышленных секторах российской экономики

- *приведены оценки для видов деятельности, наиболее значимых с точки зрения количества юрлиц-банкротов*
 - *в качестве идентификатора отрасли для всех юрлиц выступает ОКВЭД-2**

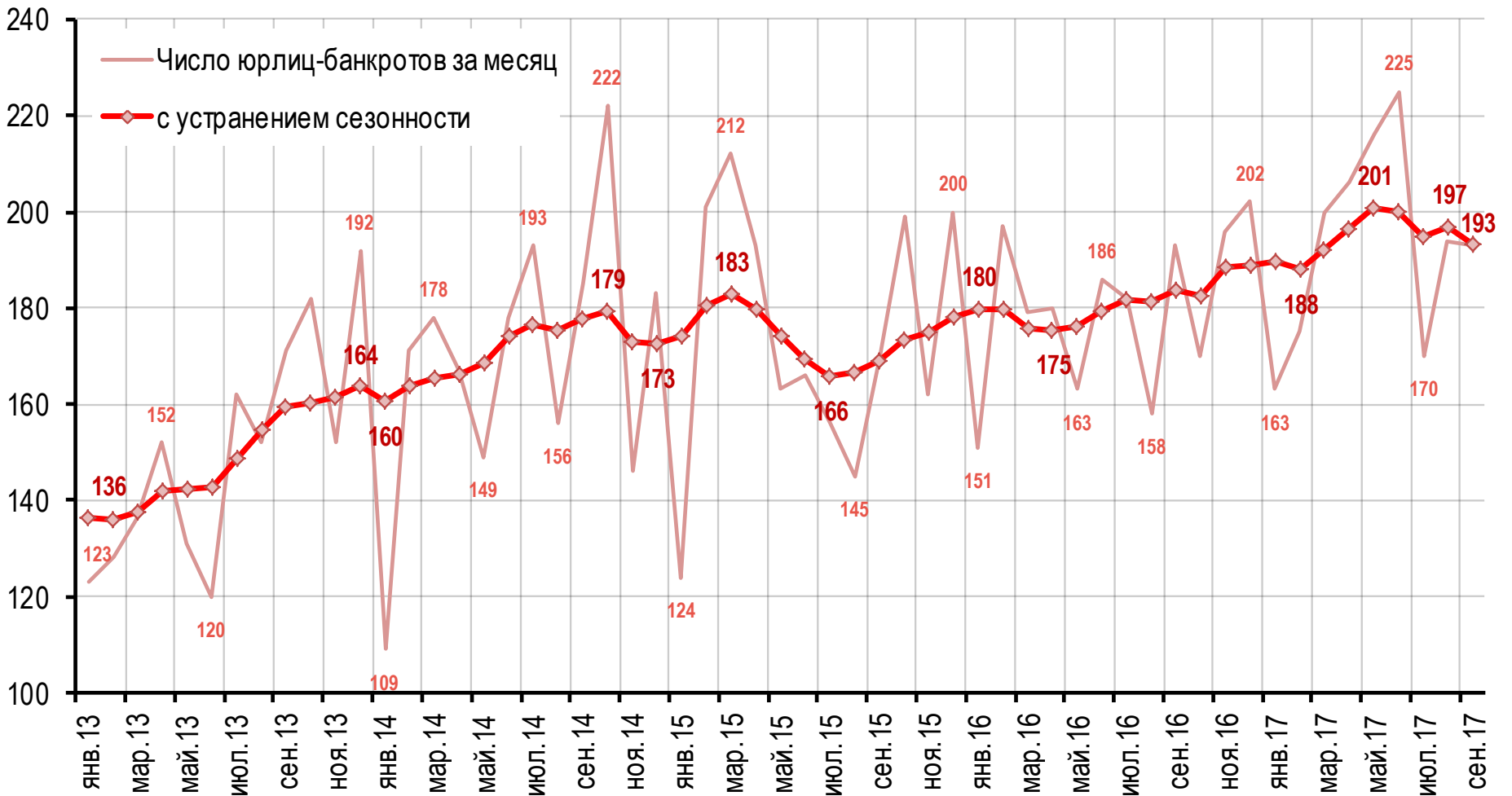
Торговля: возвращение к максимальным значениям



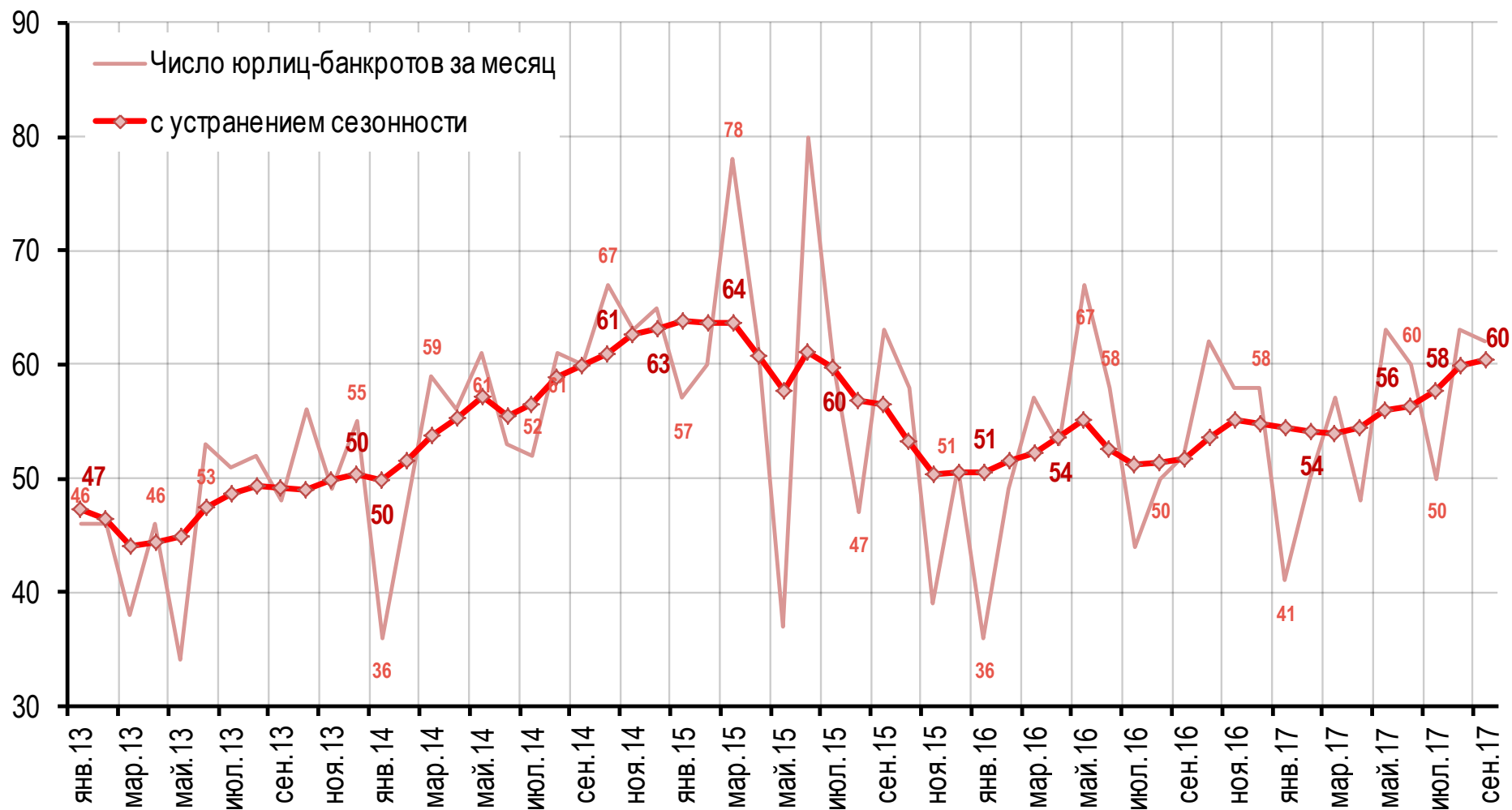
Строительство: резкий скачок, обновлены исторические максимумы



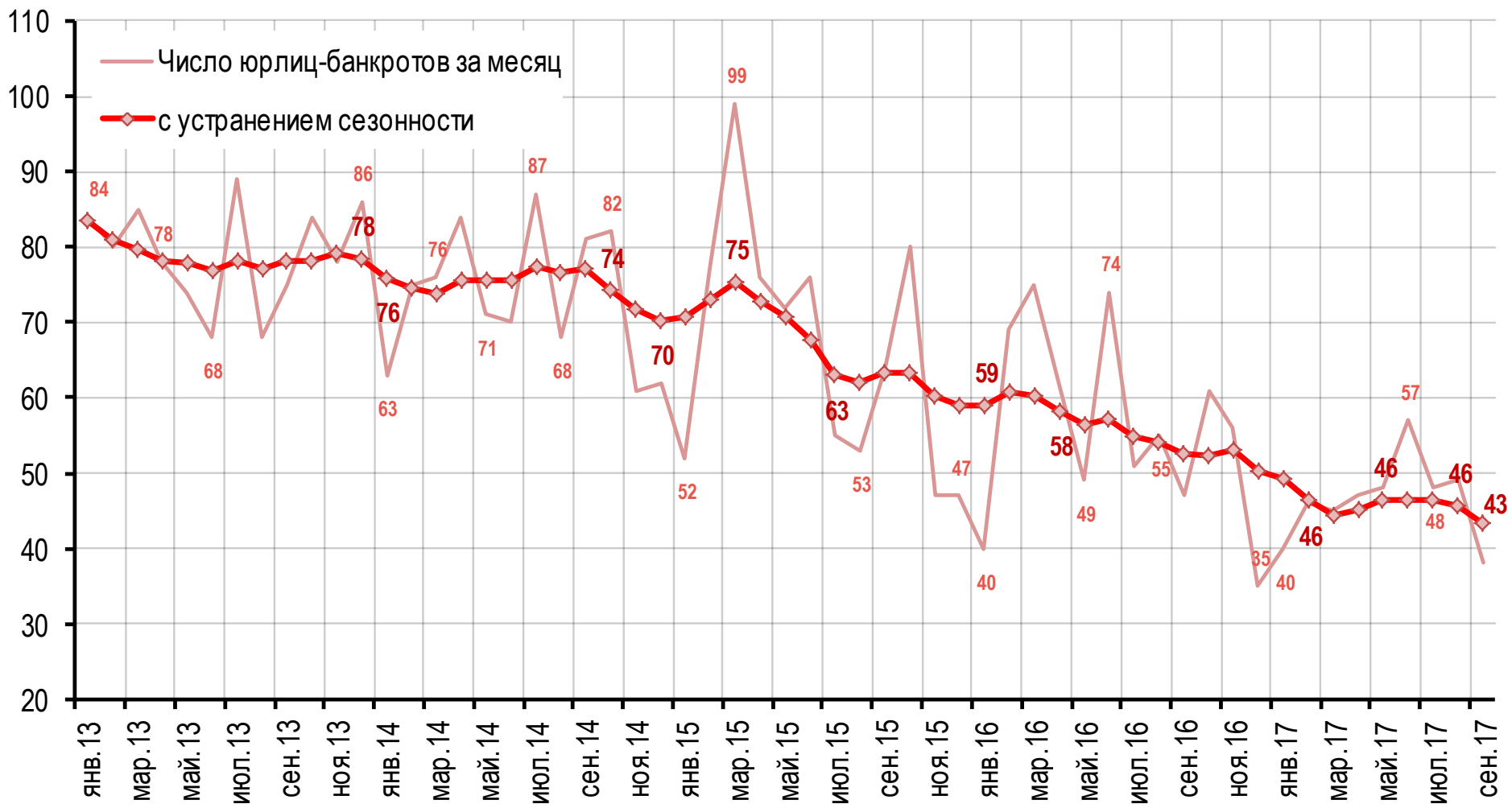
Коммерческие услуги: умеренное снижение



Транспорт и связь: заметный рост



Сельское хозяйство, охота и лесное хозяйство: интенсивность практически не изменилась

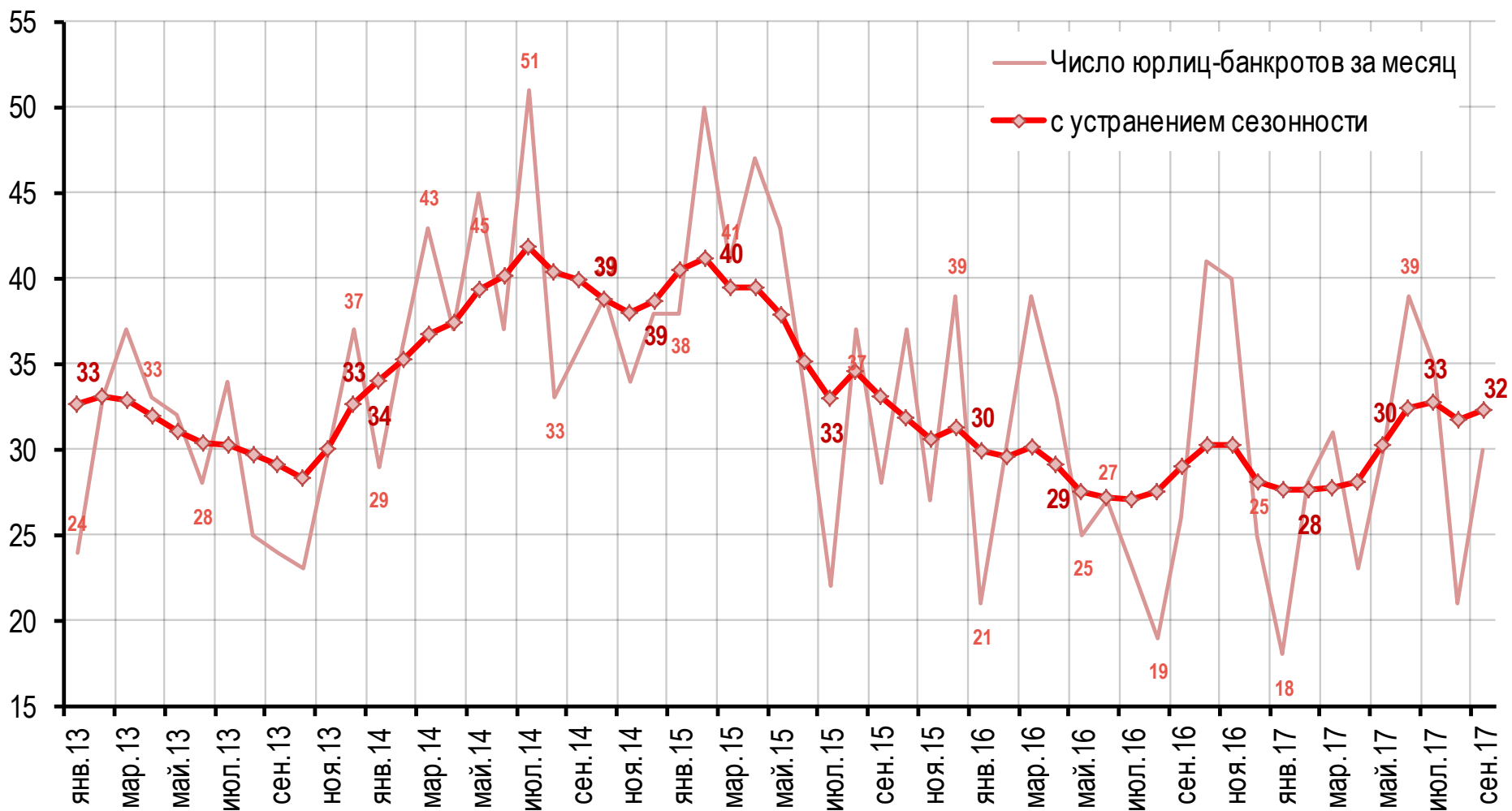


Динамика количества банкротств в промышленности по видам деятельности

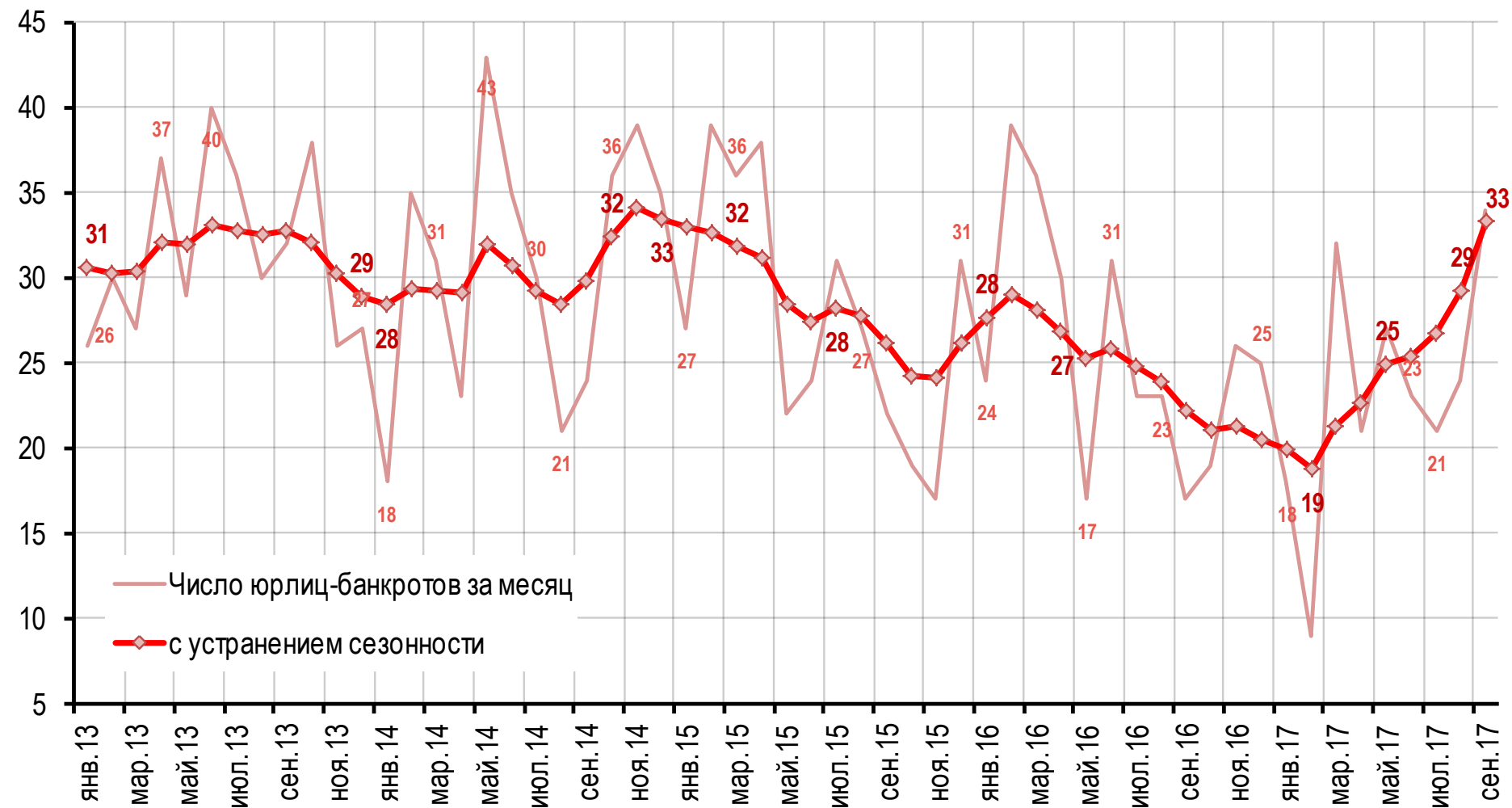
- *приведены оценки для видов деятельности, наиболее значимых с точки зрения количества юрлиц-банкротов*
 - *в качестве идентификатора отрасли для всех юрлиц выступает ОКВЭД**

Электроэнергетика:

ИНТЕНСИВНОСТЬ СУЩЕСТВЕННО НЕ ИЗМЕНИЛАСЬ



Пищевая промышленность: резкий рост интенсивности банкротств



Металлургия: сильное снижение

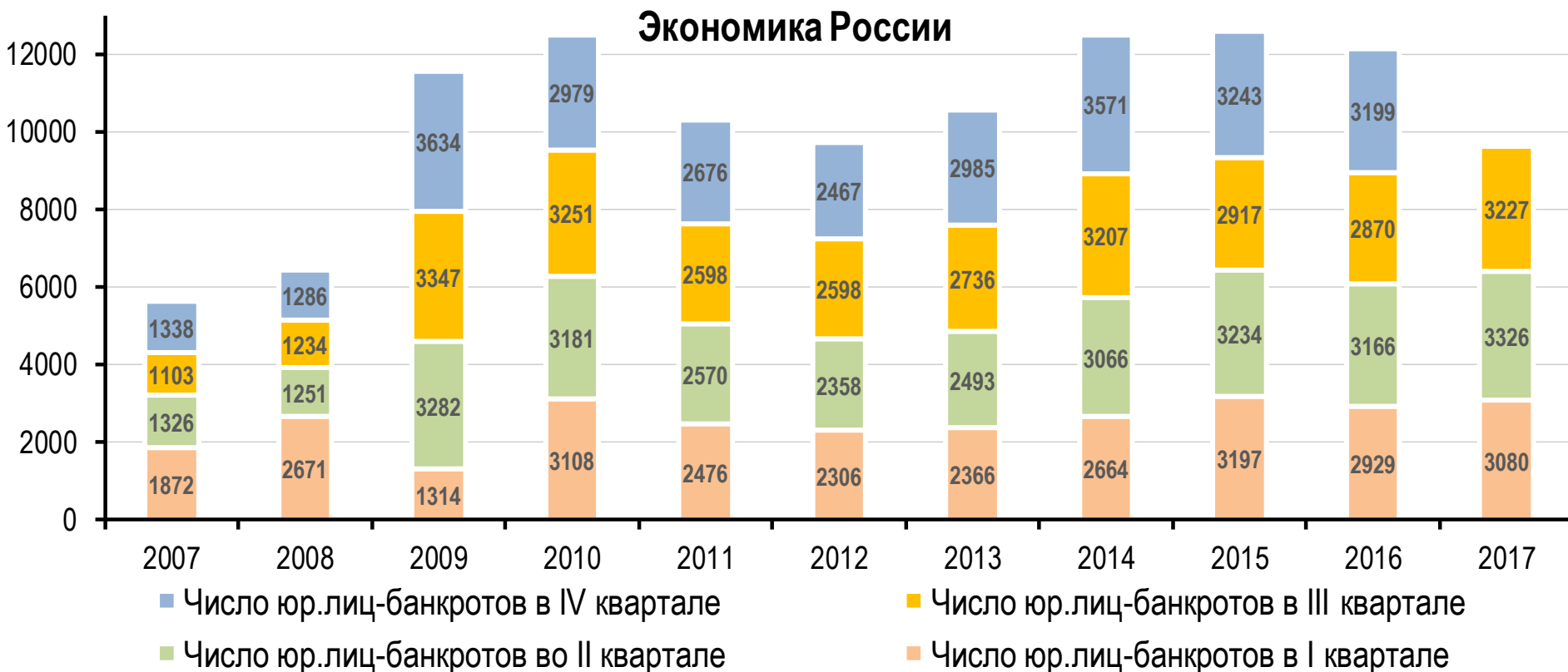


Машиностроительный комплекс*: возвращение к максимальным значениям



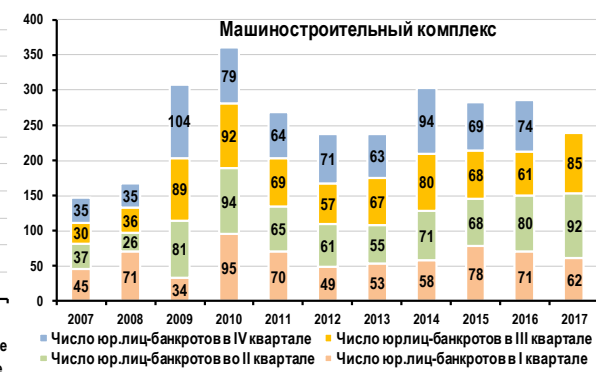
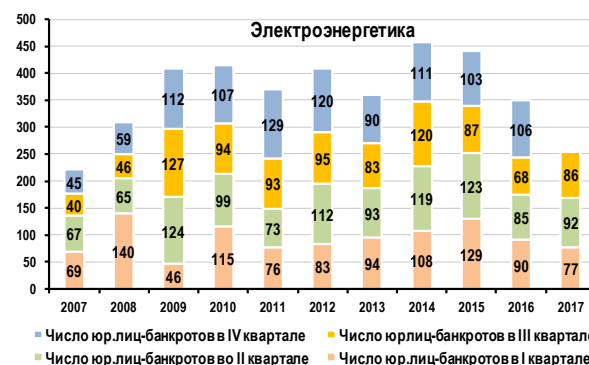
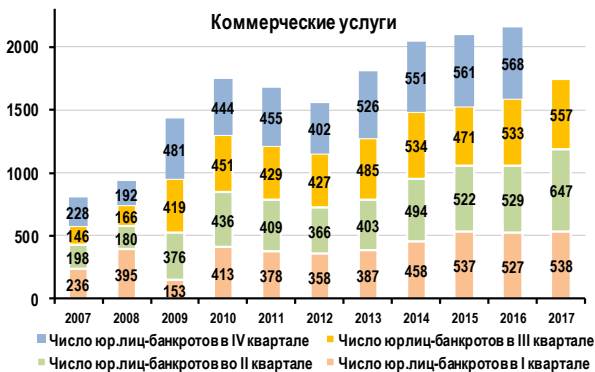
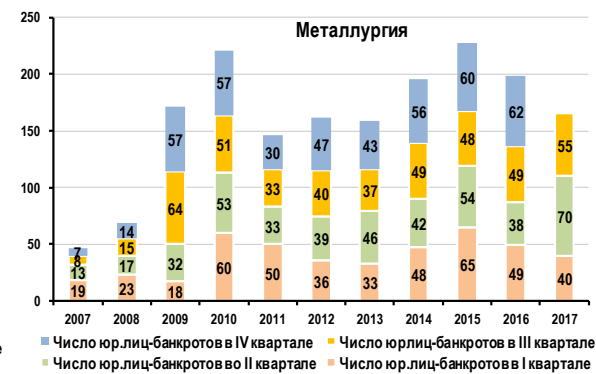
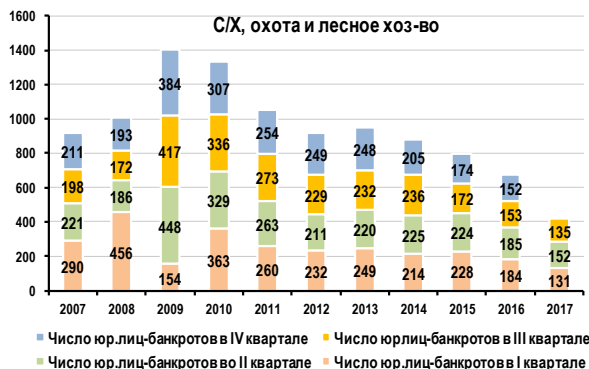
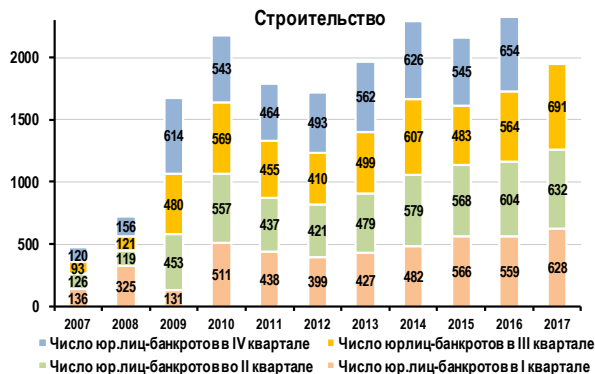
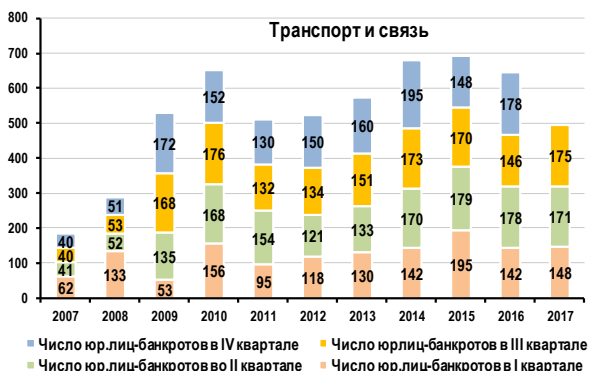
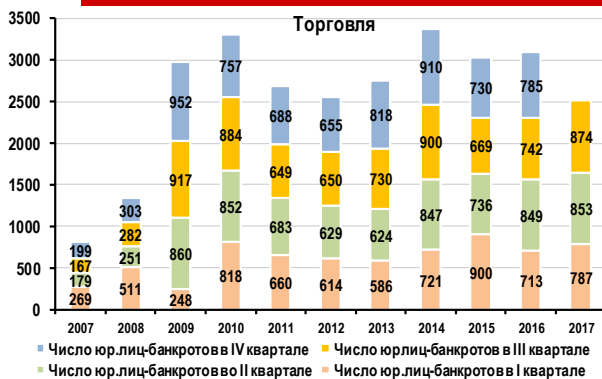
* машиностроительный комплекс объединяет: производство машин и оборудования, производство электрооборудования, производство транспортных средств и оборудования

Фактическое число банкротств в экономике*



* Фактическое число юрлиц-банкротов – решений Арбитражного суда в каждом конкретном квартале (без устранения сезонности)

Фактическое число банкротств по отраслям*



* Фактическое число юр.лиц-банкротов – решений Арбитражного суда в каждом конкретном квартале (без устранения сезонности)

Методологический комментарий:

источники данных, объект и особенности анализа

- Объект анализа – юридические лица, в отношении которых в период с 2007 г. по н.в.:
 - в СМИ (Российская газета, Коммерсантъ) появилось упоминание о признании должника банкротом и открытии конкурсного производства
 - в Единый федеральный реестр сведений о банкротстве была внесена запись о признании должника банкротом и открытии конкурсного производства
- Исходные данные – текстовые сообщения о банкротстве.
- Источники данных:
 - Сообщения, опубликованные в 2008 г. – информационный ресурс «[IT Audit – Банкротство предприятия](#)»
 - Сообщения, опубликованные с 1 января 2009 г. – база данных «[БИР-Аналитик](#)»
 - Сообщения, опубликованные с 1 января 2012 г. – официальный сайт Единого федерального реестра сведений о банкротстве (ЕФРСБ)
- Основные особенности анализа:
 - Рассматривались сообщения **только о введении процедуры банкротства**. Не рассматривались сообщения о торгах, назначении и снятии с должностей арбитражных управляющих, исправлении опечаток, уточнениях в сообщениях и т.д.
 - В качестве даты банкротства рассматривается **дата принятия Арбитражным судом решения о признании должника банкротом и открытии конкурсного производства**
 - При переходе от использования информационной базы IT Audit к базе «БИР-Аналитик», и от базы «БИР-Аналитик» к сайту ЕФРСБ были проведены процедуры проверки сопоставимости данных, давшие положительный результат.