



**ЦЕНТР МАКРОЭКОНОМИЧЕСКОГО АНАЛИЗА И  
КРАТКОСРОЧНОГО ПРОГНОЗИРОВАНИЯ**

Тел.: +7(499)129-17-22, факс: +7(499)129-09-22, e-mail: [mail@forecast.ru](mailto:mail@forecast.ru), <http://www.forecast.ru>

---

**Банкротства юридических лиц  
в России: основные тенденции  
III квартал 2018**

**Алексей Рыбалка  
Владимир Сальников**

*Дата актуализации:  
07.12.2018*

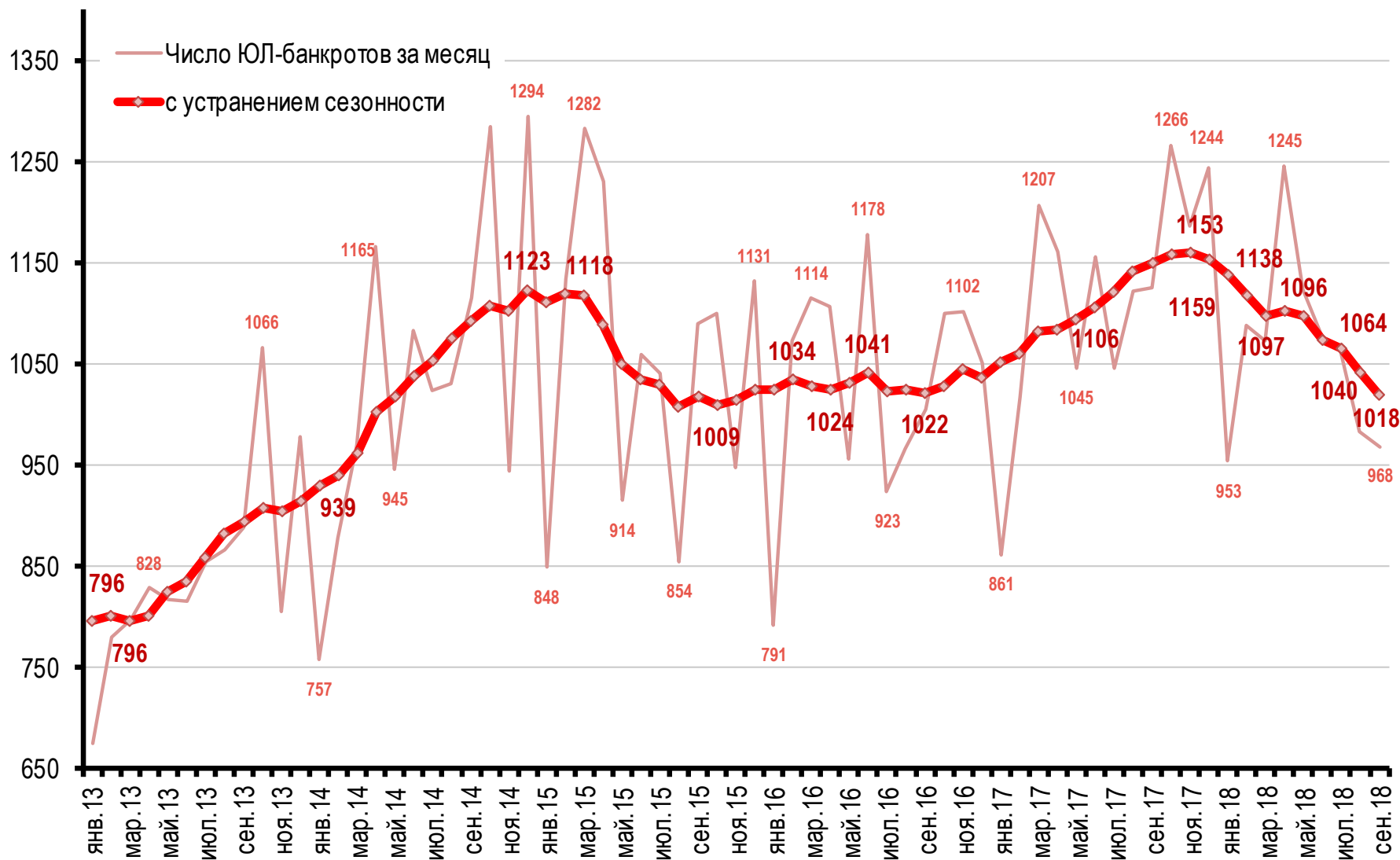
# Основные выводы

---

- В экономике России в III квартале 2018 г. сохранилась тенденция снижения числа корпоративных банкротств, оформившаяся в первом полугодии. Число банкротств уменьшилось на 4,6% относительно II квартала:
  - зафиксированный уровень оказался на 8,5% ниже, чем годом ранее (III кв. 2017 г.);
  - общее число банкротств за квартал на 3,0% ниже, чем аналогичный (докризисный) показатель III кв. 2014 г.
- Одним из важных факторов снижения банкротств в текущем году, по всей видимости, является существенный рост прибыли компаний (по прибыли до налогообложения – на 34% за январь-сентябрь).
- Ни в одном из основных видов деятельности не наблюдается роста банкротств (слайд [№5](#)).
- Продолжилось улучшение ситуации с корпоративными банкротствами во многих отраслях:
  - в строительстве продолжилось заметное снижение (слайд [№10](#));
  - в торговле, коммерческих услугах, электроэнергетике и металлургии отмечено умеренное снижение числа корпоративных банкротств (слайд [№9](#), [№11](#), [№15](#), [№17](#));
  - в транспорте, сельском хозяйстве, пищевой промышленности и машиностроении интенсивность существенно не изменилась (слайд [№12](#), [№13](#), [№16](#), [№18](#)).
- В списке двадцати крупнейших по выручке банкротств двенадцать вели деятельность в сфере торговли, десять зарегистрированы в Москве (слайд [№4](#)).
- Среди регионов наибольшая интенсивность банкротств\* была зафиксирована в Хабаровском крае (0,14%), Республике Коми (0,14%) и Костромской области (0,14%) (слайд [№7](#)).

\* отношение числа банкротств к числу действующих компаний по состоянию на конец марта 2018 г.; оценки произведены на основе ряда, очищенного от влияния сезонности; без оценки – регионы, у которых число юрлиц менее 15 тыс.

# Динамика количества банкротств\* в экономике России



\* оценки произведены на основе ряда, очищенного от влияния сезонности

# Крупнейшие юрлица-банкроты в стране (III кв. 2018 г.)

№	Наименование	Возраст компании	ОКПО	Регион	Отрасль	Средняя выручка за 2015-2016 гг., млрд.руб.
1	ООО "ТЕХНОСНАБ"	4	39837211	Московская область	Торговля оптовая лесоматериалами, строительными материалами и санитарно-техническим оборудованием	131.502
2	ООО "АСТЕР"	4	40039822	Москва	Торговля оптовая неспециализированная	25.707
3	АО "ОБОРОНЭНЕРГОСБЫТ"	9	62661350	Москва	Торговля электроэнергией	24.027
4	ООО "ОКТАНИКА"	7	38253258	Санкт-Петербург	Торговля оптовая твердым, жидким и газообразным топливом и подобными продуктами	14.892
5	ООО "АВИАКОМПАНИЯ "ВИМ-АВИА"	16	59574038	Республика Татарстан	Перевозка воздушным пассажирским транспортом, подчиняющимся расписанию	14.093
6	ООО "ХИМТРАНСОЙЛ"	7	38238477	Москва	Торговля оптовая химическими продуктами	12.109
7	АО "ИСК "СОЮЗ-СЕТИ"	12	98316700	Москва	Строительство жилых и нежилых зданий	9.735
8	ООО "ИНВЕСТПРО"	10	89604647	Москва	Вложения в ценные бумаги	7.980
9	ООО "ТРАНСКОМСТРОЙ"	11	85722924	Краснодарский край	Строительство жилых и нежилых зданий	7.864
10	ООО "ПК "ВТОРМЕТ"	8	90558266	Липецкая область	Торговля оптовая отходами и ломом	7.006
11	ООО "РОСАН ТРЭЙД"	14	76247045	Ленинградская область	Торговля мотоциклами, их деталями, узлами и принадлежностями; техническое обслуживание и ремонт мотоциклов	6.781
12	ООО "ЮЛМАРТ РСК"	7	30705732	Санкт-Петербург	Торговля розничная аудио- и видеотехникой в специализированных магазинах	6.470
13	ООО "ЛИДЕР"	4	44336706	Москва	Торговля оптовая прочими пищевыми продуктами, включая рыбу, ракообразных и моллюсков	6.401
14	ООО "ТЕНДЕР"	18	55029491	Москва	Предоставление прочих финансовых услуг, кроме услуг по страхованию и пенсионному обеспечению, не включенных в другие группировки	6.120
15	АО "РД КОНСТРАКШН МЕНЕДЖМЕНТ"	12	80757289	Москва	Подготовка строительной площадки	4.577
16	ООО "СМУ-1"	6	11348870	Московская область	Строительство жилых и нежилых зданий	4.253
17	ООО "ГД "ВИК"	12	96334496	Московская область	Торговля оптовая фармацевтической продукцией	4.102
18	ООО "ГОЛДЕН ВЭЙ"	6	9845986	Москва	Торговля оптовая золотом и другими драгоценными металлами	4.092
19	ООО "ЧБК"	21	47453306	Краснодарский край	Торговля оптовая моторным топливом, включая авиационный бензин	3.946
20	ООО "ФИРМА ИНТРЭК"	13	93287939	Москва	Научные исследования и разработки в области естественных и технических наук прочие	3.866

# Тренды по отраслям\* (III кв. 2018 года)

	Отрасль	Комментарий	Тренд
непромышленные	Оптовая и розничная торговля	умеренное снижение	
	Строительство	продолжилось заметное снижение	
	Коммерческие услуги	умеренное снижение	
	Транспорт и связь	интенсивность существенно не изменилась	
	С/х, охота и лесное хоз-во	интенсивность существенно не изменилась	
промышленные	Электроэнергетика	наметилось снижение	
	Пищевая промышленность	интенсивность существенно не изменилась	
	Металлургия	небольшое снижение	
	Машиностроительный комплекс	интенсивность существенно не изменилась	

	Негативная динамика		обновлен исторический максимум
	Позитивная динамика		обновлен исторический минимум
	Без существенных изменений		

\* оценки произведены на основе рядов, очищенных от влияния сезонности.

---

# Банкротства: региональный аспект

# Число банкротств\* в регионах по итогам III кв. 2018 года

Регион	2 кв. 2018	3 кв. 2018	Кол-во ЮЛ в регионе**	Регион	2 кв. 2018	3 кв. 2018	Кол-во ЮЛ в регионе**	Регион	2 кв. 2018	3 кв. 2018	Кол-во ЮЛ в регионе**
Алтайский край	47	44	50821	Магаданская область	1	0	4244	Республика Татарстан	97	90	112717
Амурская область	39	26	14742	Москва	695	667	906541	Республика Тыва	2	0	3631
Архангельская область	31	14	21900	Московская область	187	156	222234	Республика Хакасия	16	10	9008
Астраханская область	21	12	16014	Мурманская область	31	10	17328	Ростовская область	63	46	82896
Белгородская область	19	16	37109	Нижегородская область	63	44	90566	Рязанская область	24	17	28542
Брянская область	20	8	19539	Новгородская область	22	15	13300	Самарская область	70	72	103246
Владимирская область	27	16	29909	Новосибирская область	82	83	118247	Санкт-Петербург	200	167	327703
Волгоградская область	62	59	44503	Омская область	34	24	45075	Саратовская область	31	44	44342
Вологодская область	56	44	39479	Оренбургская область	34	28	35936	Сахалинская область	17	9	15332
Воронежская область	33	38	55094	Орловская область	6	7	13803	Свердловская область	135	128	146477
Еврейская автономная область	2	2	3080	Пензенская область	20	13	25224	Севастополь	3	4	11150
Забайкальский край	19	17	13870	Пермский край	102	69	74282	Смоленская область	15	14	26495
Ивановская область	30	26	30658	Приморский край	19	10	63779	Ставропольский край	42	24	41376
Иркутская область	39	70	56882	Псковская область	13	8	15064	Тамбовская область	18	11	16832
Кабардино-Балкарская Республика	19	18	11917	Республика Адыгея	4	6	6879	Тверская область	26	30	32604
Калининградская область	46	26	50227	Республика Алтай	1	3	5730	Томская область	27	20	30129
Калужская область	16	19	25200	Республика Башкортостан	66	42	79228	Тульская область	28	37	34134
Камчатский край	15	12	10105	Республика Бурятия	14	9	18793	Тюменская область	111	60	44605
Карачаево-Черкесская Республика	7	4	6379	Республика Дагестан	11	14	31261	Удмуртская Республика	28	21	37474
Кемеровская область	50	33	43814	Республика Ингушетия	2	0	4711	Ульяновская область	14	18	26430
Кировская область	22	38	33234	Республика Калмыкия	2	2	4019	Хабаровский край	57	57	39836
Костромская область	8	21	15335	Республика Карелия	17	22	21052	Челябинская область	68	58	94295
Краснодарский край	80	66	138390	Республика Коми	20	26	18617	Чеченская Республика	0	0	9957
Красноярский край	52	28	74194	Республика Крым	16	8	32876	Чувашская Республика-Чувашия	18	20	23730
Курганская область	19	13	13706	Республика Марий Эл	3	8	13535	Чукотский автономный округ	0	0	972
Курская область	12	7	20597	Республика Мордовия	12	14	13455	Ярославская область	21	26	44049
Ленинградская область	16	23	32013	Республика Саха (Якутия)	21	22	23593				
Липецкая область	10	18	21061	Республика Северная Осетия-Алания	1	1	8734				

\* значения очищены от влияния сезонности

\*\* по данным ФНС на начало апреля 2018 г.

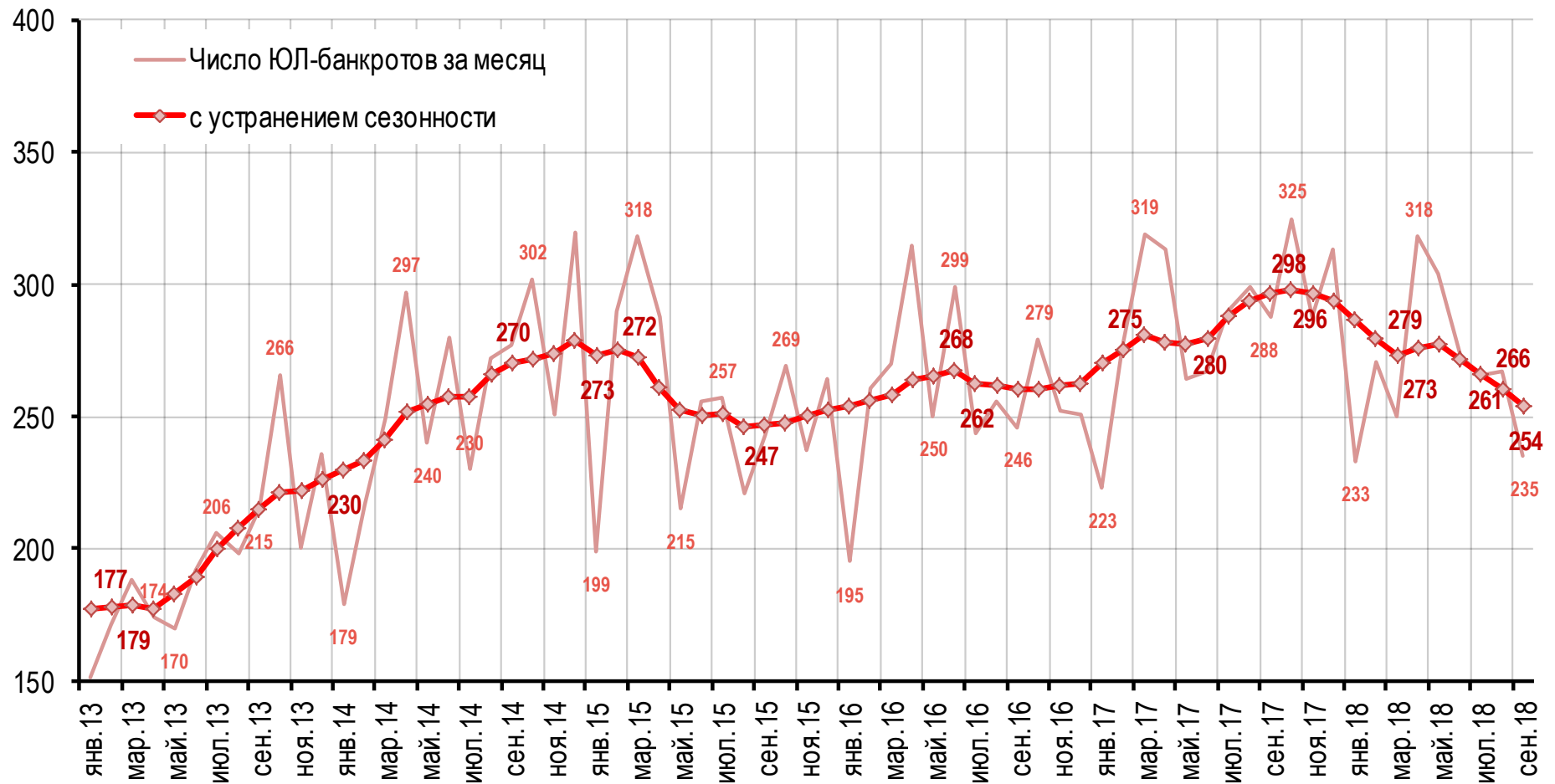
---

# Динамика количества банкротств в непромышленных секторах российской экономики

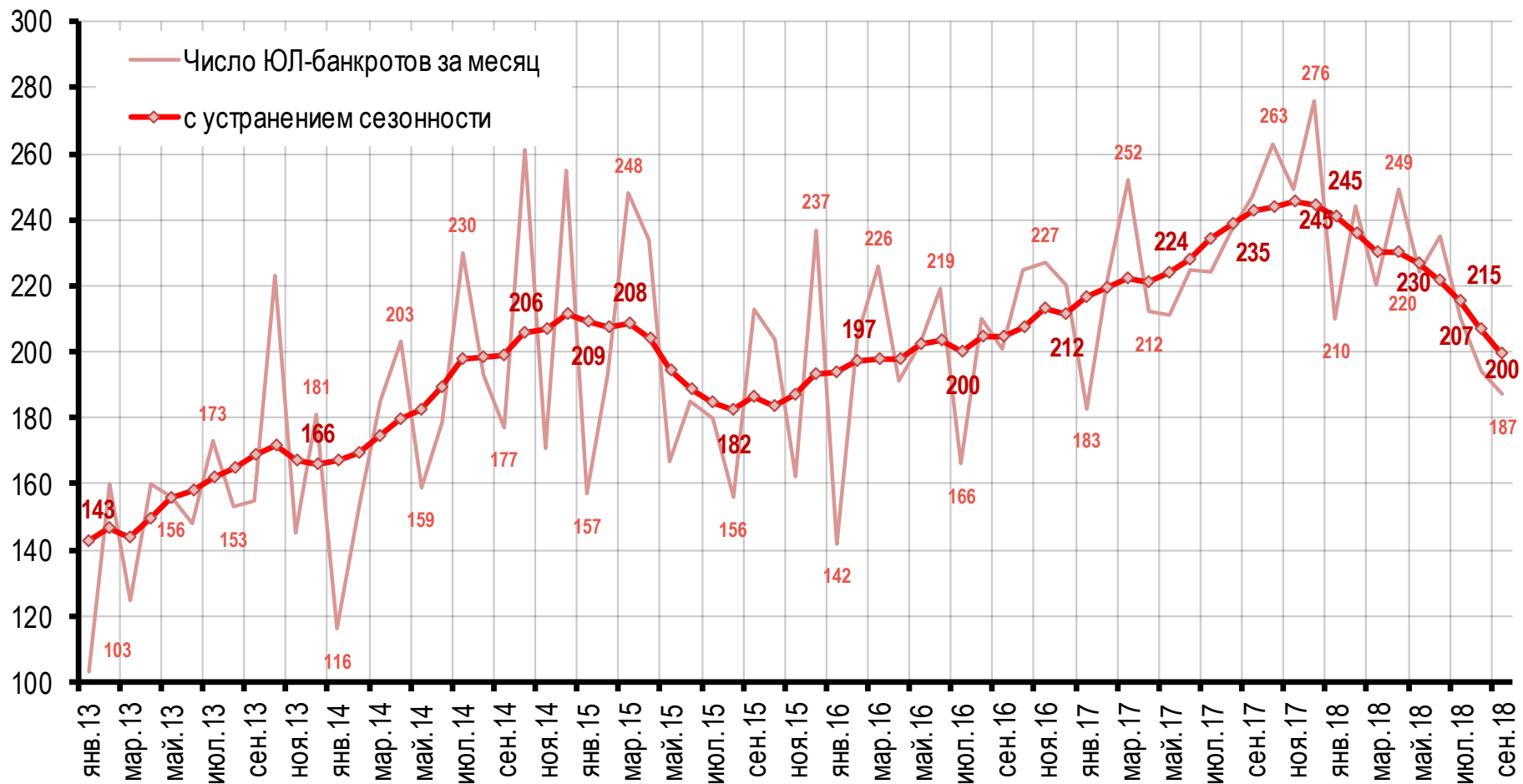
- *приведены оценки для видов деятельности, наиболее значимых с точки зрения количества юрлиц-банкротов*
  - *в качестве идентификатора отрасли для всех юрлиц выступает ОКВЭД-2\**



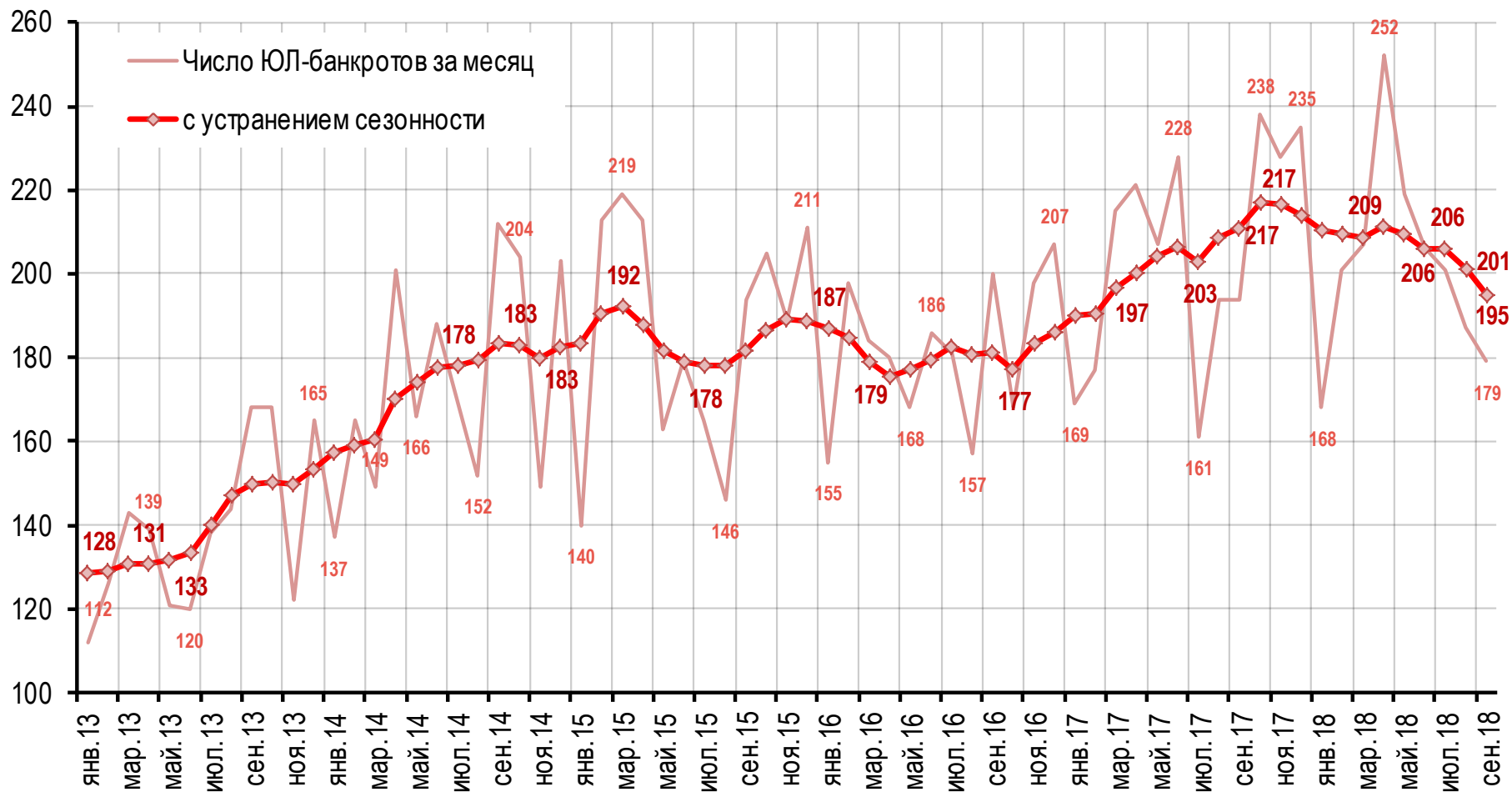
# Торговля: умеренное снижение



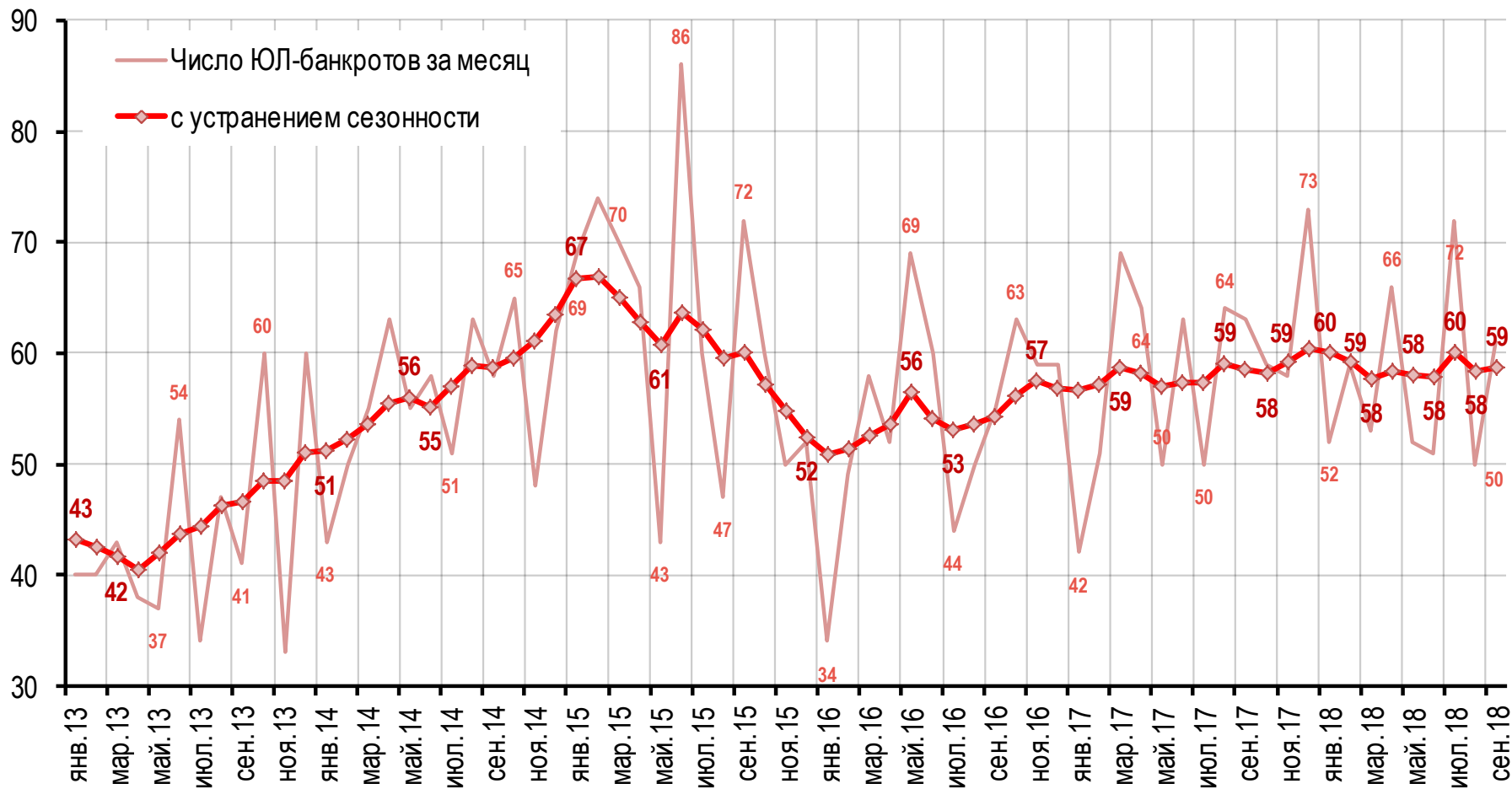
# Строительство: продолжилось заметное снижение



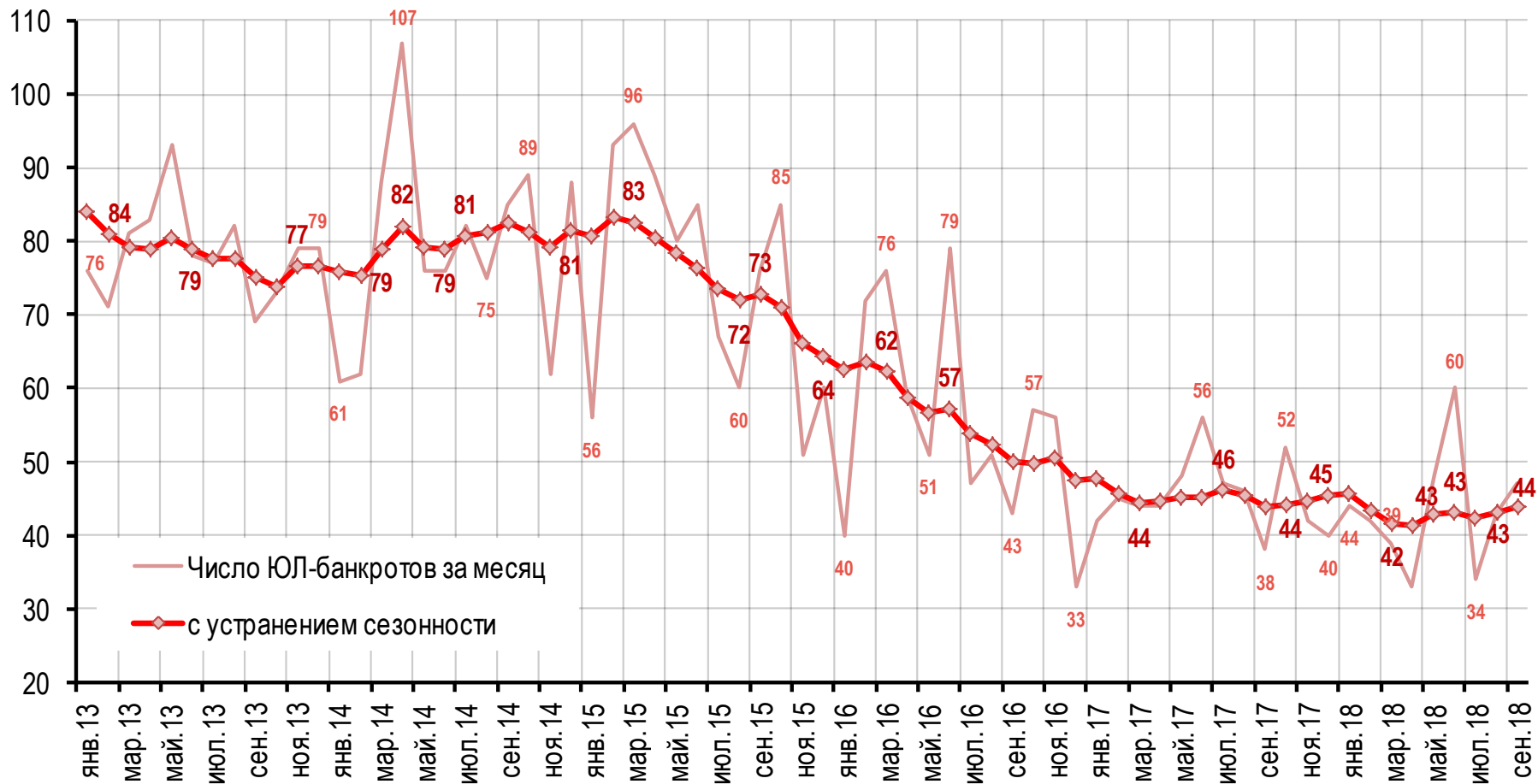
# Коммерческие услуги: умеренное снижение



# Транспорт и связь: интенсивность существенно не изменилась



# Сельское хозяйство, охота и лесное хозяйство: интенсивность существенно не изменилась

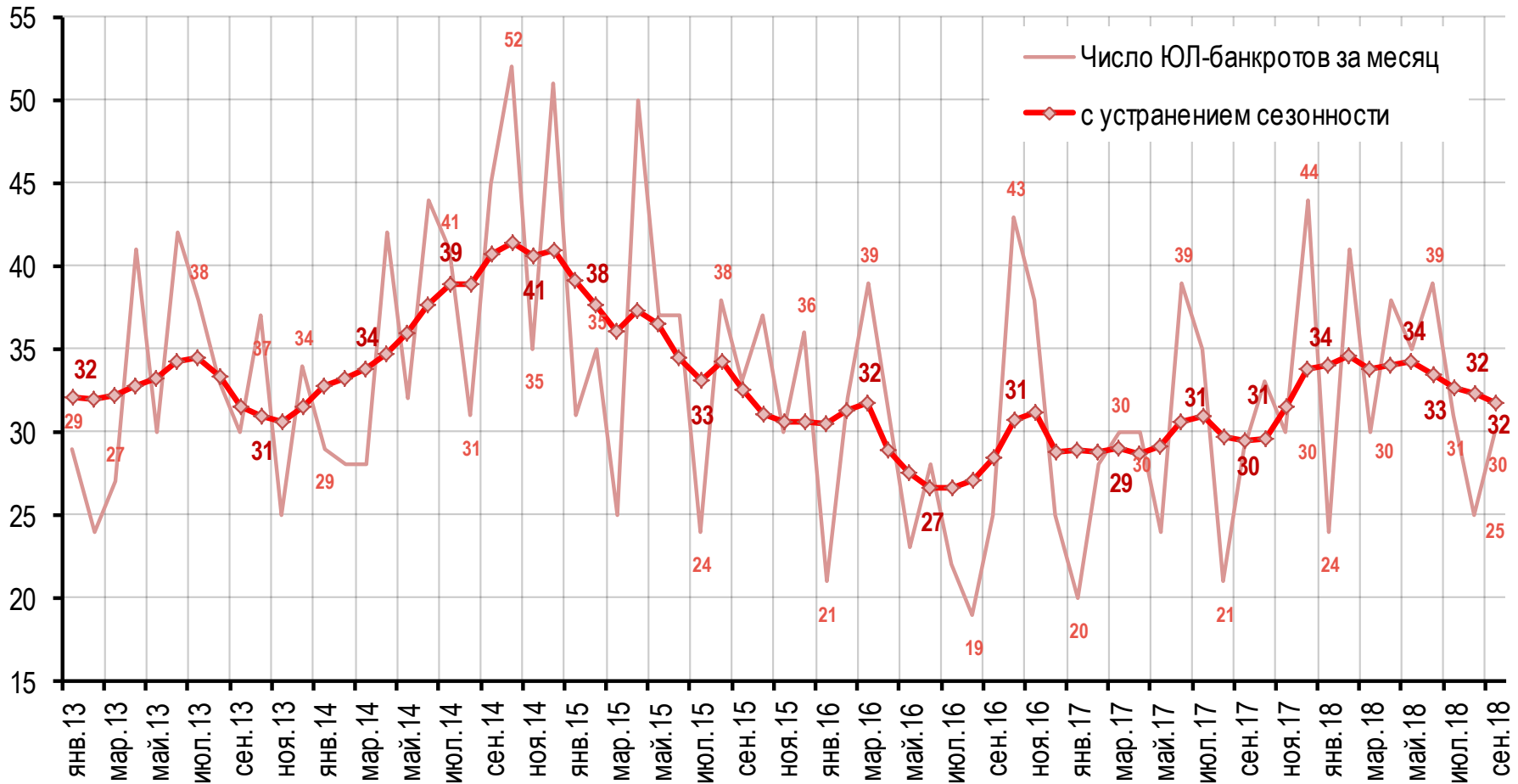


---

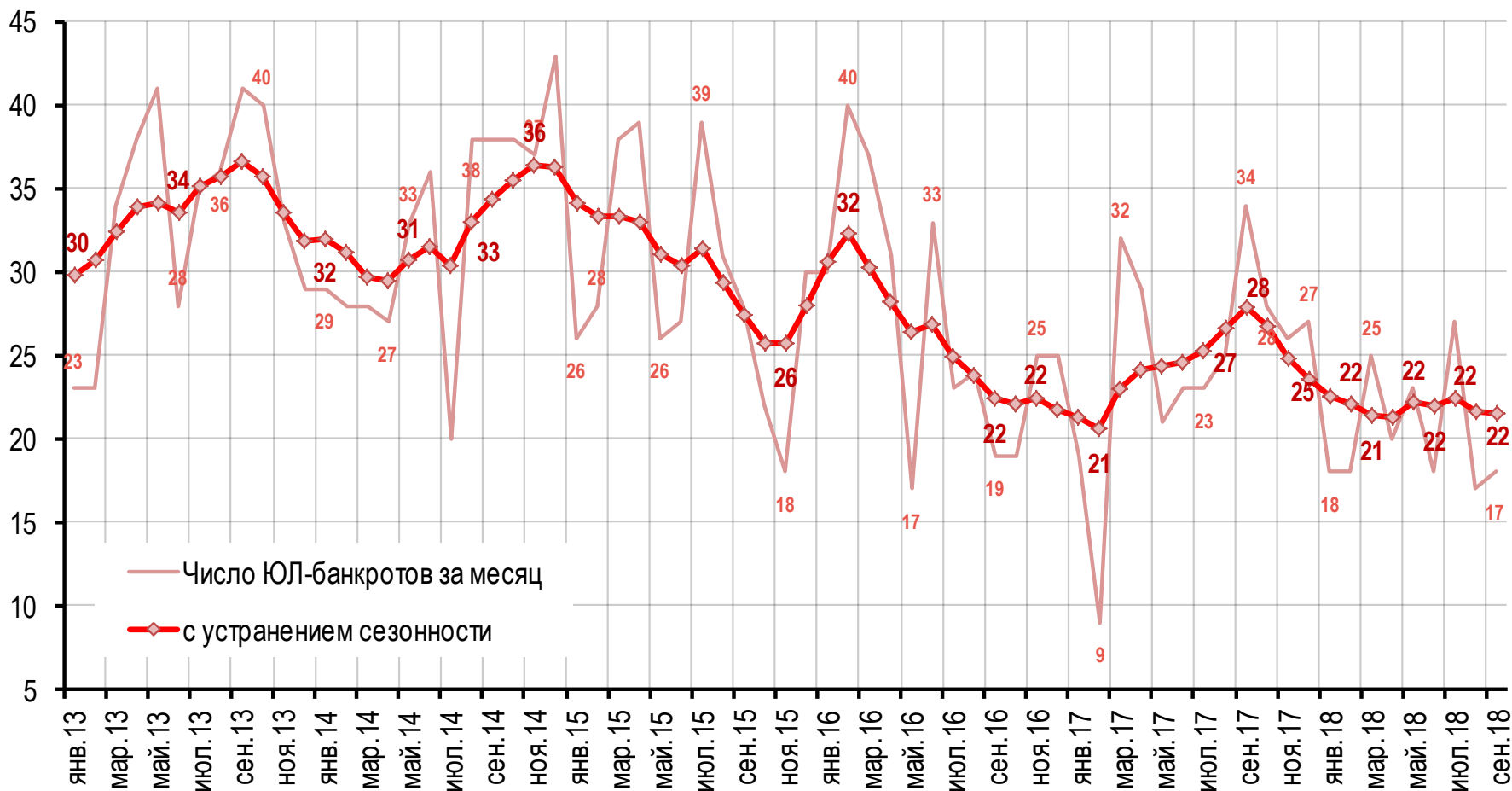
## Динамика количества банкротств в промышленности по видам деятельности

- *приведены оценки для видов деятельности, наиболее значимых с точки зрения количества юрлиц-банкротов*
  - *в качестве идентификатора отрасли для всех юрлиц выступает ОКВЭД\**

# Электроэнергетика: наметилось снижение

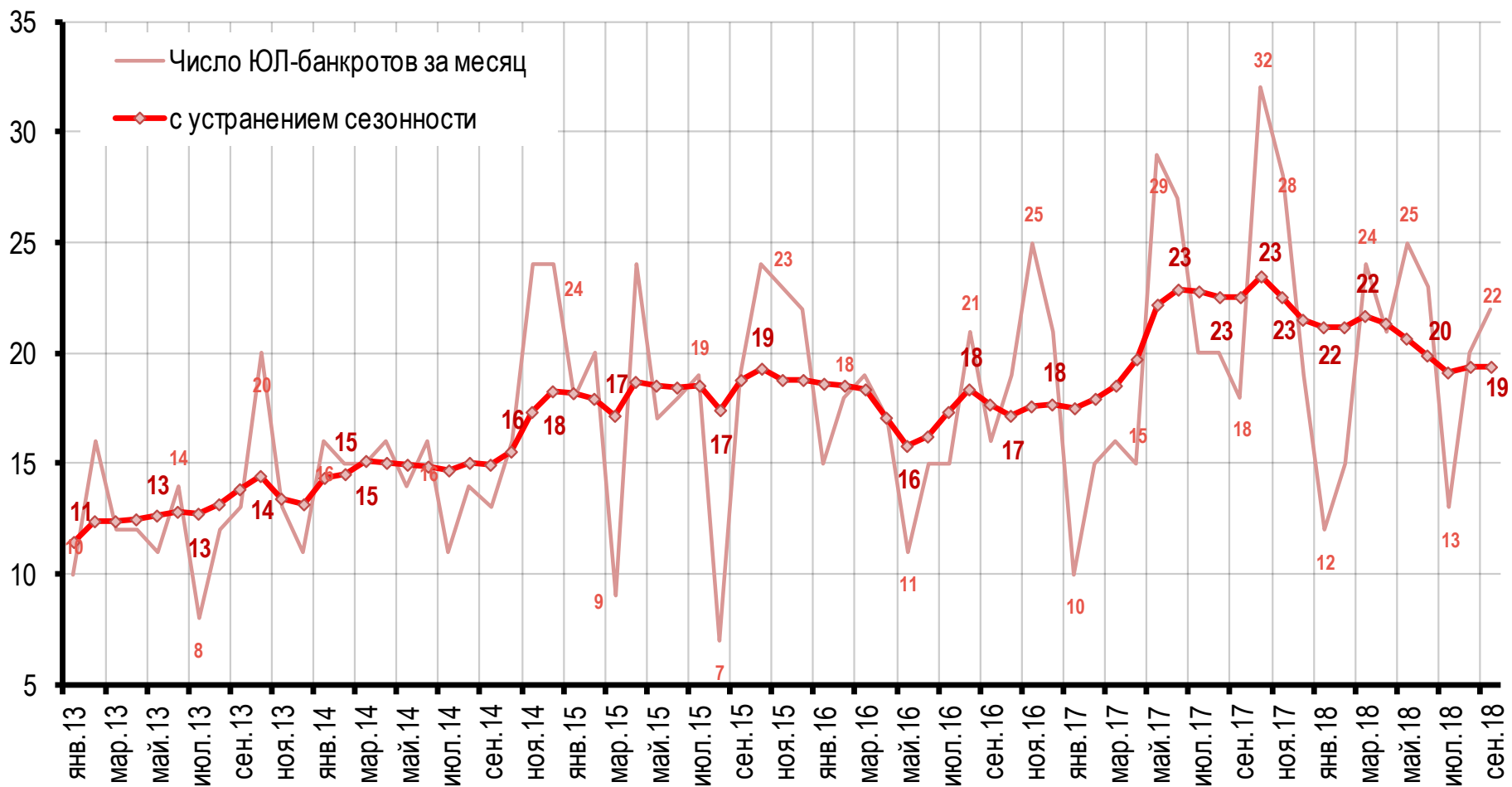


# Пищевая промышленность: интенсивность существенно не изменилась

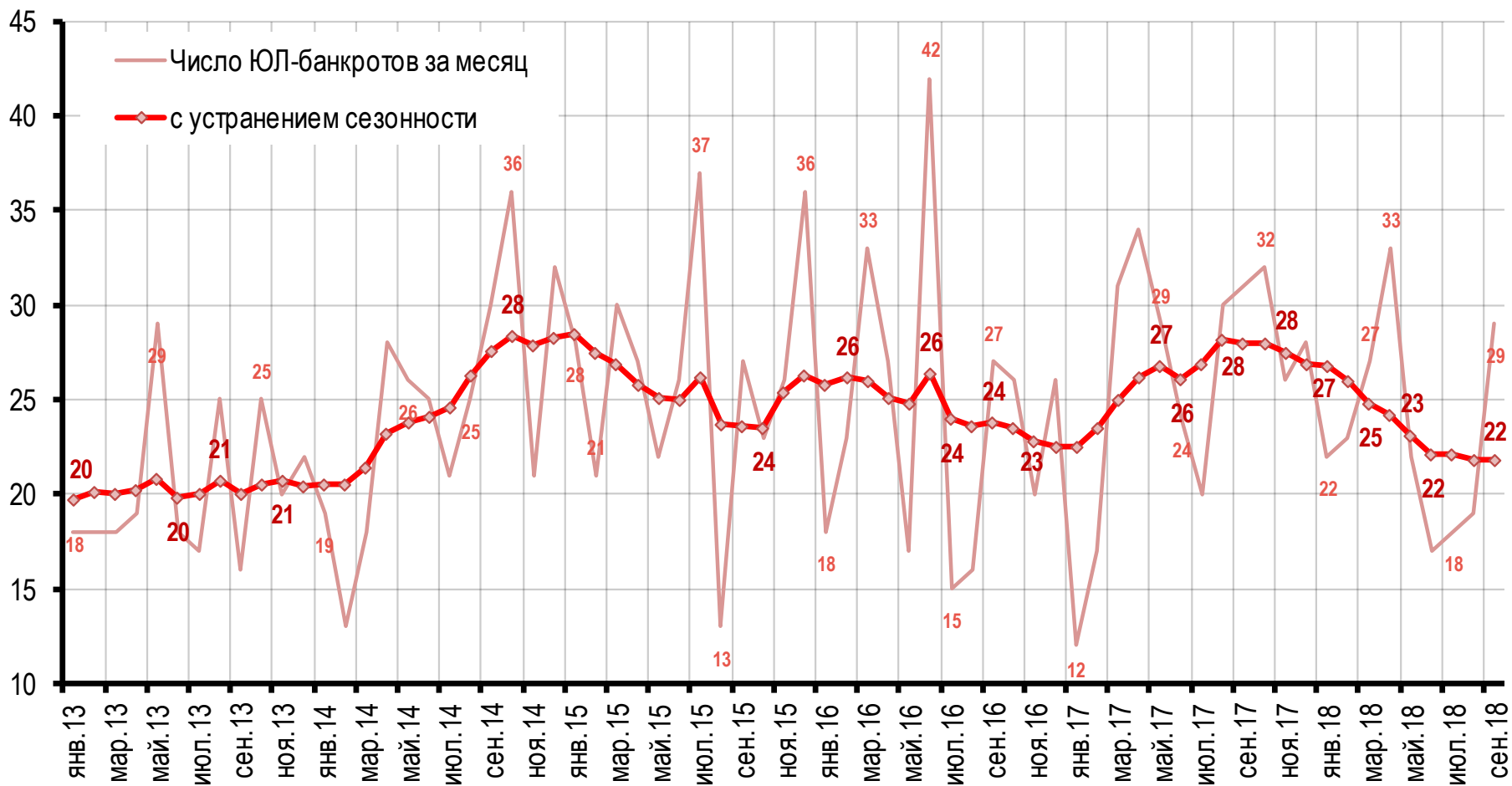




# Металлургия: небольшое снижение

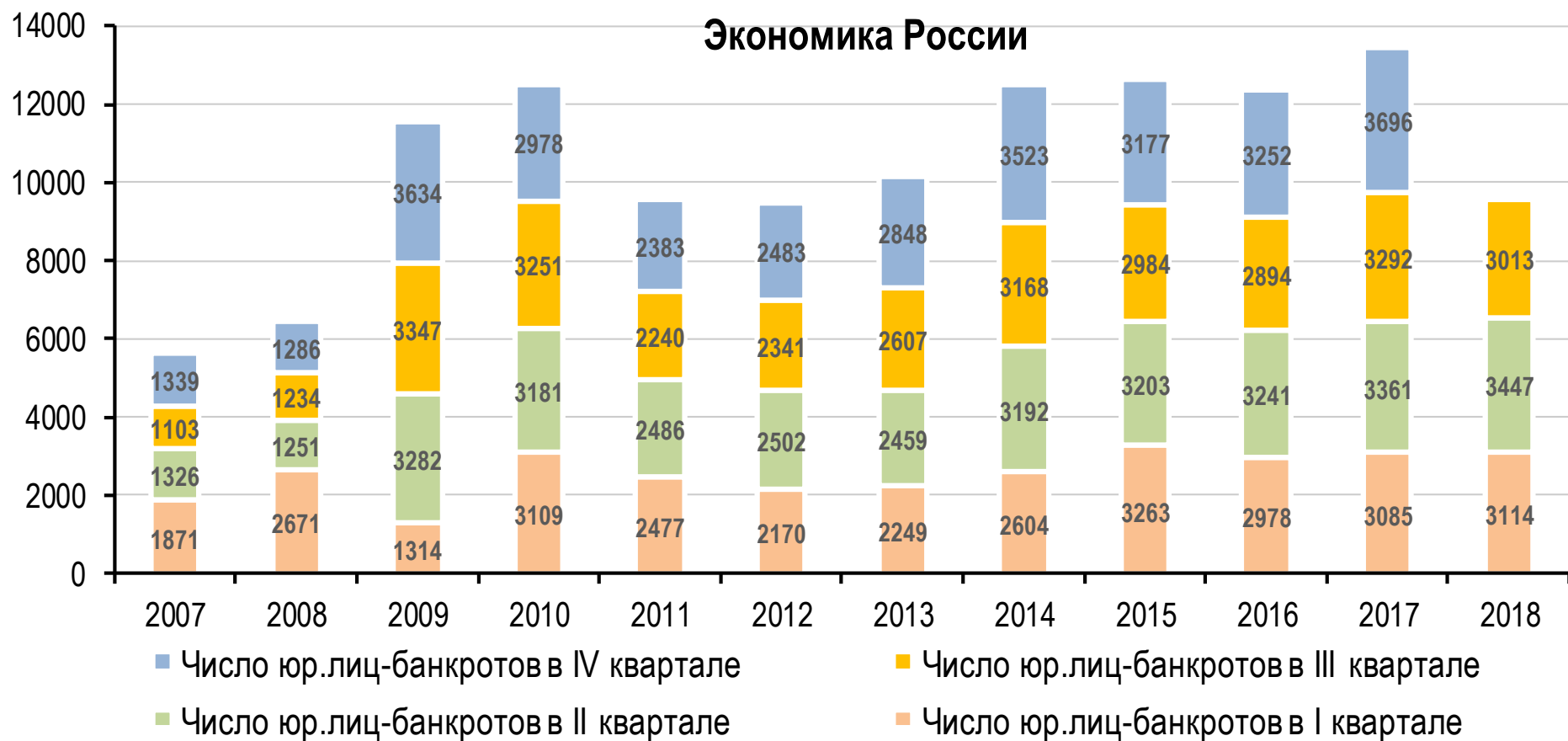


# Машиностроительный комплекс\*: интенсивность существенно не изменилась



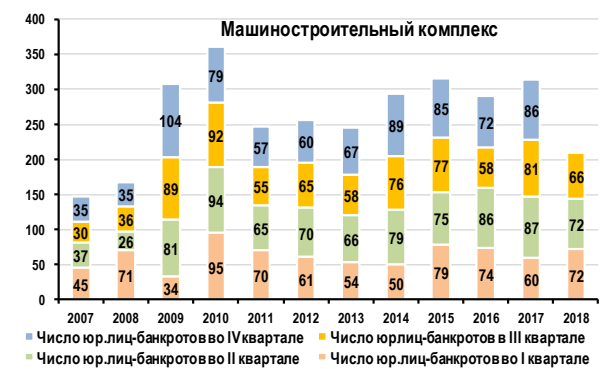
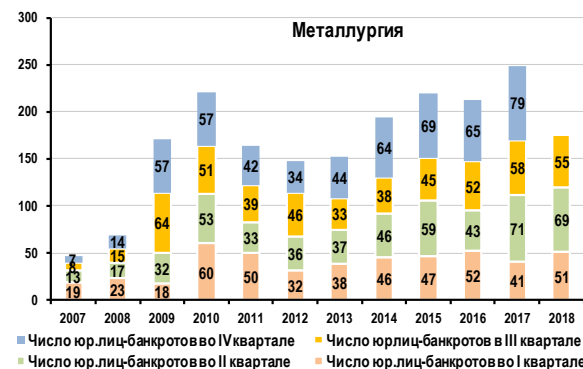
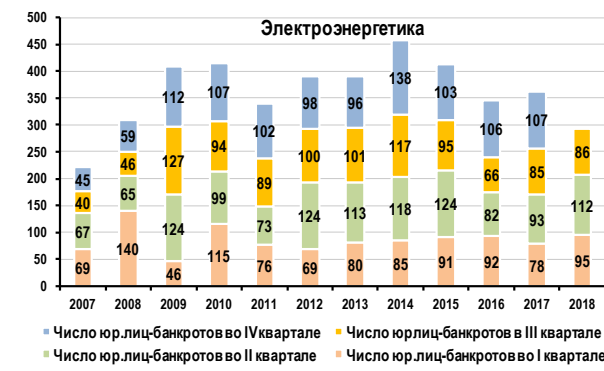
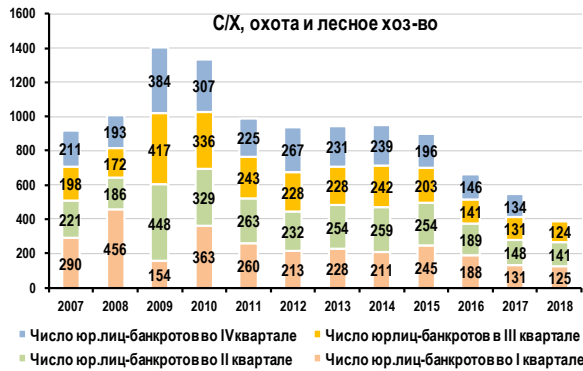
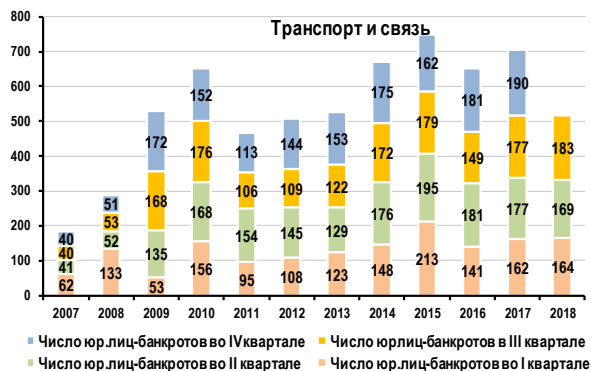
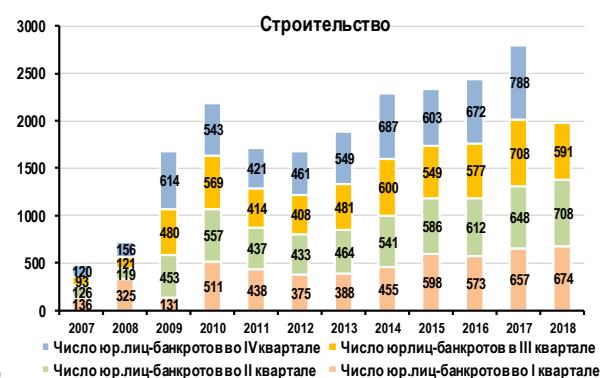
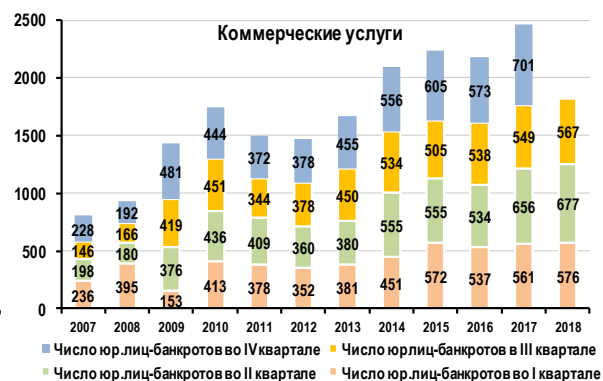
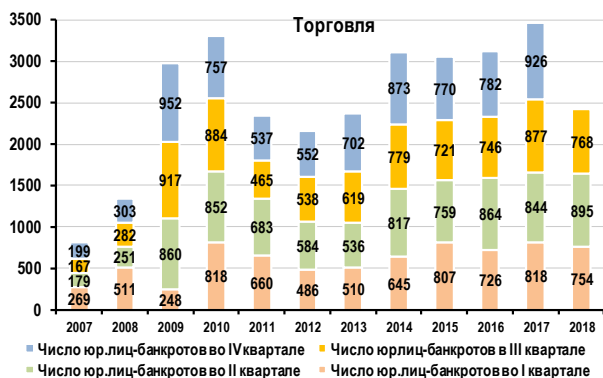
\* машиностроительный комплекс объединяет: производство машин и оборудования, производство электрооборудования, производство транспортных средств и оборудования

# Фактическое число банкротств в экономике\*



\* Фактическое число юрлиц-банкротов – решений Арбитражного суда в каждом конкретном квартале (без устранения сезонности)

# Фактическое число банкротств по отраслям\*



\* Фактическое число юрлиц-банкротов – решений Арбитражного суда в каждом конкретном квартале (без устранения сезонности)

# Методологический комментарий:

## источники данных, объект и особенности анализа

---

- Объект анализа – юридические лица, в отношении которых в период с 2007 г. по н.в.:
  - в СМИ (Российская газета, Коммерсантъ) появилось упоминание о признании должника банкротом и открытии конкурсного производства
  - в Единый федеральный реестр сведений о банкротстве была внесена запись о признании должника банкротом и открытии конкурсного производства
- Исходные данные – текстовые сообщения о банкротстве.
- Источники данных:
  - Сообщения, опубликованные в 2008 г. – информационный ресурс «[IT Audit – Банкротство предприятия](#)»
  - Сообщения, опубликованные с 1 января 2009 г. – база данных «[БИР-Аналитик](#)»
  - Сообщения, опубликованные с 1 января 2012 г. – официальный сайт Единого федерального реестра сведений о банкротстве (ЕФРСБ)
- Основные особенности анализа:
  - Рассматривались сообщения **только о введении процедуры банкротства**. Не рассматривались сообщения о торгах, назначении и снятии с должностей арбитражных управляющих, исправлении опечаток, уточнениях в сообщениях и т.д.
  - В качестве даты банкротства рассматривается **дата принятия Арбитражным судом решения о признании должника банкротом и открытии конкурсного производства**
  - При переходе от использования информационной базы IT Audit к базе «БИР-Аналитик», и от базы «БИР-Аналитик» к сайту ЕФРСБ были проведены процедуры проверки сопоставимости данных, давшие положительный результат.