



**ЦЕНТР МАКРОЭКОНОМИЧЕСКОГО АНАЛИЗА И
КРАТКОСРОЧНОГО ПРОГНОЗИРОВАНИЯ**

Тел.: +7(499)129-17-22, факс: +7(499)129-09-22, e-mail: mail@forecast.ru, <http://www.forecast.ru>

**Банкротства юридических лиц
в России: основные тенденции
IV квартал 2018**

**Алексей Рыбалка
Владимир Сальников**

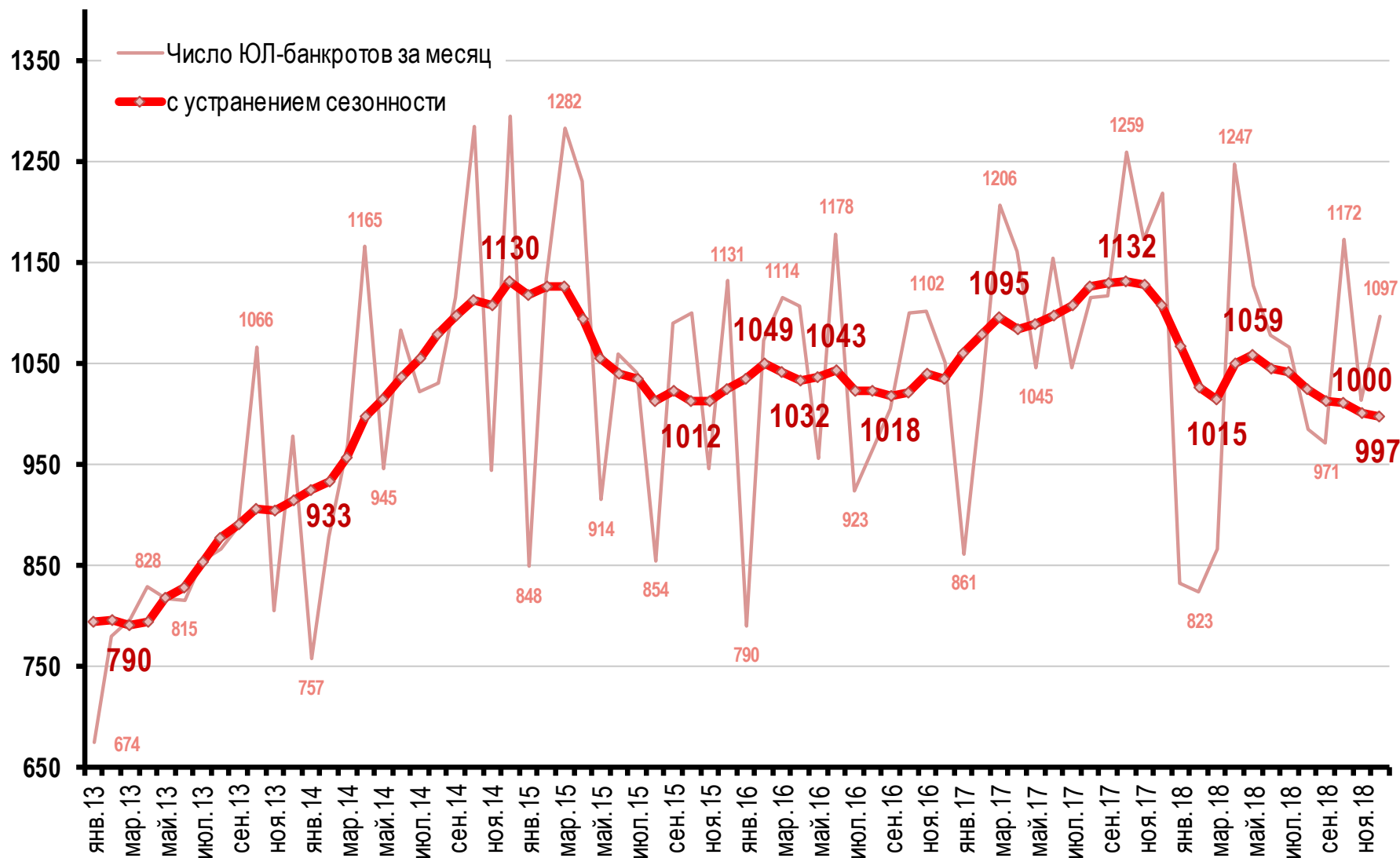
*Дата актуализации:
18.02.2019*

Основные выводы

- В экономике России в IV квартале 2018 г. продолжает сохраняться тенденция снижения числа корпоративных банкротств, их число уменьшилось на 2,3% относительно предыдущего квартала:
 - зафиксированный уровень оказался на 10,7% ниже, чем годом ранее (IV кв. 2017 г.);
 - общее число банкротств за квартал на 10,4% выше, чем аналогичный (докризисный) показатель IV кв. 2013 г.
- Одним из основных факторов снижения банкротств продолжает оставаться существенный рост прибыли компаний в текущем году (по прибыли до налогообложения – на 36,4% за январь-ноябрь).
- Как и кварталом ранее, ни в одном из основных видов экономической деятельности не зафиксирован рост числа банкротств (слайд [№5](#)).
- Продолжилось улучшение ситуации с корпоративными банкротствами в крупных непромышленных отраслях:
 - в торговле, строительстве и коммерческих услугах зафиксировано умеренное снижение (слайд [№9](#), [№10](#), [№11](#));
 - в транспорте и связи наметилось более заметное снижение (слайд [№12](#));
 - и только в сельском хозяйстве интенсивность существенно не изменилась (слайд [№13](#)).
- В промышленных отраслях ситуация с банкротствами существенно не изменилась:
 - а именно, в электроэнергетике, пищевой промышленности, металлургии и машиностроительном комплексе (слайд [№15](#), [№16](#), [№17](#), [№18](#)).
- В списке топ-3 крупнейших по выручке банкротов две компании вели деятельность в сфере оптовой торговли фармацевтической продукцией (слайд [№4](#)).
- Среди регионов наибольшая интенсивность банкротств* была зафиксирована в Тюменской области (0,17%), Волгоградской области (0,14%) и Хабаровском крае (0,13%) (слайд [№7](#)).

* отношение числа банкротств к числу действующих компаний по состоянию на конец марта 2018 г.; оценки произведены на основе ряда, очищенного от влияния сезонности; без оценки – регионы, у которых число юрлиц менее 15 тыс.

Динамика количества банкротств* в экономике России










* оценки произведены на основе ряда, очищенного от влияния сезонности



Крупнейшие юрлица-банкроты в стране (IV кв. 2018 г.)

№	Наименование	Возраст компании	ИНН	Регион	Отрасль	Средняя выручка за 2015-2017 гг., млрд.руб.
1	РОСТА, АО	16	7726320638	Московская область	Торговля оптовая фармацевтической продукцией	40.913
2	РГС АКТИВЫ, ООО	12	7706638158	Москва	Аренда и управление собственным или арендованным недвижимым имуществом	39.816
3	ФАРМ-ЛОГИСТИК, ООО	10	7727692420	Москва	Торговля оптовая фармацевтической продукцией	29.029
4	СТАТУС-ГРУПП, ООО	7	7715910836	Москва	Торговля оптовая алкогольными напитками, включая пиво и пищевой этиловый спирт	25.639
5	М-ФАКТОР, ООО	6	7751513640	Московская область	Торговля оптовая прочей офисной техникой и оборудованием	24.203
6	АРХЭНЕРГОСБЫТ, ПАО	14	2901134250	Карачаево-Черкесская Республика	Торговля электроэнергией	13.662
7	БЕЛАЯ ПТИЦА-БЕЛГОРОД, ООО	17	3126011038	Белгородская область	Разведение сельскохозяйственной птицы	10.695
8	ГОРИЗОНТ, ООО	12	7743639706	Московская область	Торговля оптовая прочими строительными материалами и изделиями	9.945
9	РТХ-ЛОГИСТИК, ЗАО	25	7707001185	Москва	Деятельность вспомогательная прочая, связанная с перевозками	9.123
10	ВМК КО, АО	6	3442123614	Волгоградская область	Производство стали в слитках	8.179
11	РА ПРО МЕДИА, ООО	16	7701320731	Москва	Деятельность рекламных агентств	6.803
12	ТД АЛЕВ, ООО	5	6312137019	Самарская область	Торговля оптовая молочными продуктами	6.654
13	ЛДК ИГИРМА, АО	11	3811113307	Иркутская область	Распиловка и строгание древесины	6.610
14	БИКОР БМП, ООО	17	7714262759	Москва	Строительство жилых и нежилых зданий	6.380
15	ЭНЕРГОГАЗ, ООО	17	5050034445	Московская область	Строительство жилых и нежилых зданий	5.661
16	ЕВРОСТРОЙ, ЗАО	15	7706526609	Москва	Строительство жилых и нежилых зданий	5.104
17	ОПТИМА ЭНЕРГОСТРОЙ, АО	23	7719127055	Москва	Строительство жилых и нежилых зданий	5.047
18	АЛЕВ, АО	24	7302000183	Самарская область	Производство молочной продукции	4.899
19	ДЖЕНСЕР ЯСЕНЕВО, ООО	16	7729424995	Москва	Торговля розничная легковыми автомобилями и легкими автомобилями с помощью средств связи в специализированных магазинах	4.408
20	АЙ ТИ ТЕХНОЛОДЖИ, ООО	4	7723926244	Москва	Торговля оптовая компьютерами, периферийными устройствами к компьютерам и программным обеспечением	4.385

Тренды по отраслям* (IV кв. 2018 года)

	Отрасль	Комментарий	Тренд
непромышленные	Оптовая и розничная торговля	продолжилось умеренное снижение	
	Строительство	умеренное снижение	
	Коммерческие услуги	умеренное снижение	
	Транспорт и связь	наметилось заметное снижение	
	С/х, охота и лесное хоз-во	интенсивность существенно не изменилась	
промышленные	Электроэнергетика	интенсивность существенно не изменилась	
	Пищевая промышленность	интенсивность существенно не изменилась	
	Металлургия	интенсивность существенно не изменилась	
	Машиностроительный комплекс	интенсивность существенно не изменилась	

-  Негативная динамика
-  Позитивная динамика
-  Без существенных изменений

-  обновлен исторический максимум
-  обновлен исторический минимум

* оценки произведены на основе рядов, очищенных от влияния сезонности.

Банкротства: региональный аспект

Число банкротств* в регионах по итогам IV кв. 2018 года

Регион	3 кв. 2018	4 кв. 2018	Кол-во ЮЛ в регионе**	Регион	3 кв. 2018	4 кв. 2018	Кол-во ЮЛ в регионе**	Регион	3 кв. 2018	4 кв. 2018
Алтайский край	38	35	50821	Магаданская область	1	1	4244	Республика Татарстан	107	115
Амурская область	29	25	14742	Москва	654	649	906541	Республика Тыва	0	0
Архангельская область	16	11	21900	Московская область	171	171	222234	Республика Хакасия	10	9
Астраханская область	15	13	16014	Мурманская область	19	20	17328	Ростовская область	56	53
Белгородская область	18	17	37109	Нижегородская область	61	58	90566	Рязанская область	16	13
Брянская область	10	8	19539	Новгородская область	13	12	13300	Самарская область	70	67
Владимирская область	18	17	29909	Новосибирская область	92	94	118247	Санкт-Петербург	193	199
Волгоградская область	60	61	44503	Омская область	27	26	45075	Саратовская область	37	33
Вологодская область	47	41	39479	Оренбургская область	31	31	35936	Сахалинская область	13	11
Воронежская область	34	32	55094	Орловская область	9	10	13803	Свердловская область	117	114
Еврейская автономная область	2	2	3080	Пензенская область	17	15	25224	Севастополь	4	5
Забайкальский край	19	19	13870	Пермский край	72	66	74282	Смоленская область	15	12
Ивановская область	27	21	30658	Приморский край	23	27	63779	Ставропольский край	30	25
Иркутская область	54	49	56882	Псковская область	11	12	15064	Тамбовская область	17	18
Кабардино-Балкарская Республика	19	21	11917	Республика Адыгея	5	3	6879	Тверская область	29	30
Калининградская область	36	37	50227	Республика Алтай	5	8	5730	Томская область	21	16
Калужская область	17	16	25200	Республика Башкортостан	59	59	79228	Тульская область	29	29
Камчатский край	14	13	10105	Республика Бурятия	13	13	18793	Тюменская область	85	77
Карачаево-Черкесская Республика	5	5	6379	Республика Дагестан	11	10	31261	Удмуртская Республика	23	21
Кемеровская область	38	30	43814	Республика Ингушетия	1	0	4711	Ульяновская область	19	22
Кировская область	25	22	33234	Республика Калмыкия	2	2	4019	Хабаровский край	50	51
Костромская область	14	14	15335	Республика Карелия	21	21	21052	Челябинская область	64	62
Краснодарский край	76	79	138390	Республика Коми	21	20	18617	Чеченская Республика	1	1
Красноярский край	40	37	74194	Республика Крым	9	9	32876	Чувашская Республика-Чувашия	23	24
Курганская область	15	14	13706	Республика Марий Эл	5	4	13535	Чукотский автономный округ	0	0
Курская область	13	13	20597	Республика Мордовия	16	16	13455	Ярославская область	23	23
Ленинградская область	22	23	32013	Республика Саха (Якутия)	20	19	23593			
Липецкая область	13	12	21061	Республика Северная Осетия-Алания	3	4	8734			

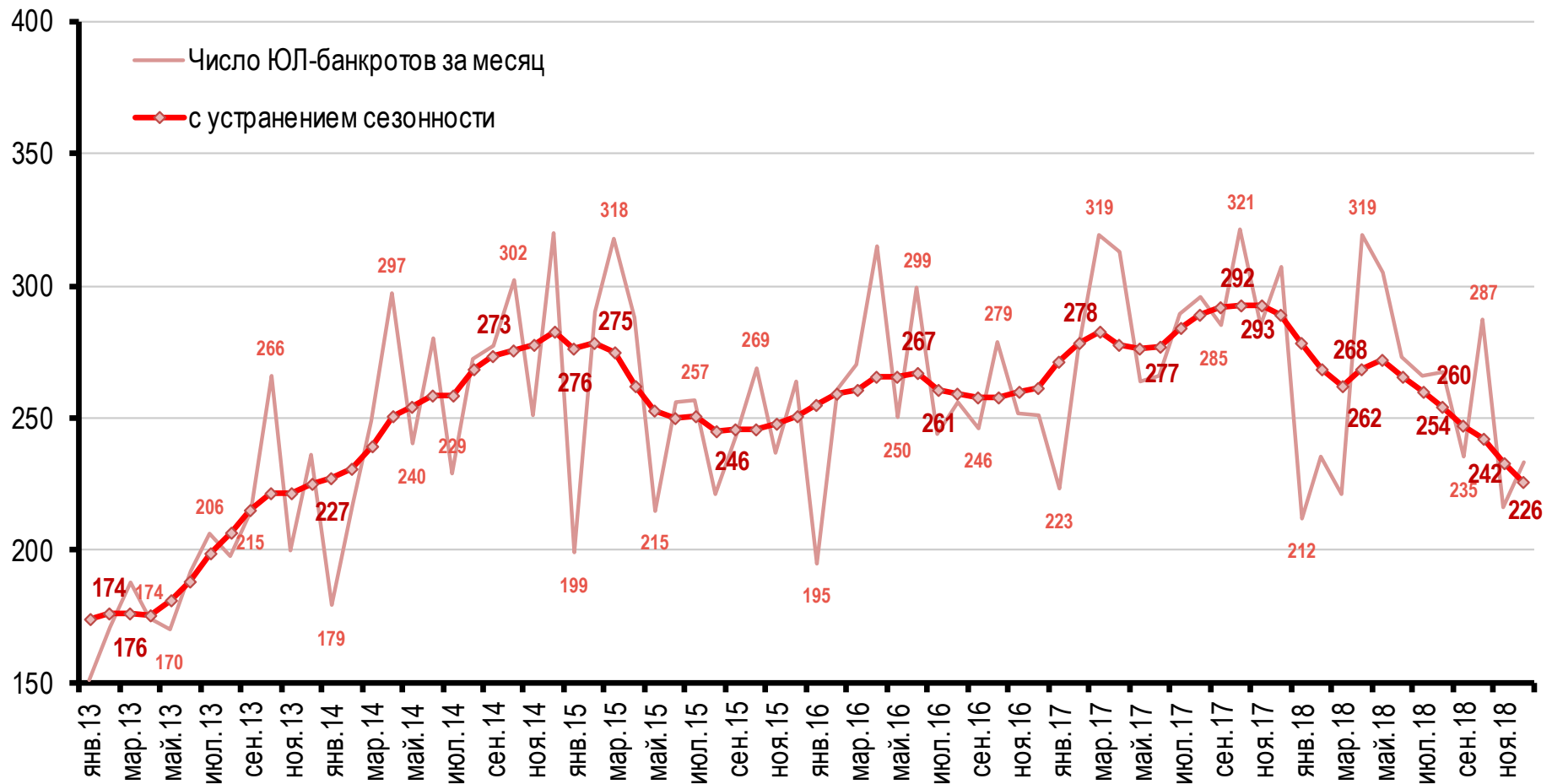
* значения очищены от влияния сезонности

** без оценки – регионы, у которых число юрлиц менее 15 тыс. (по состоянию на конец марта 2018 г.)

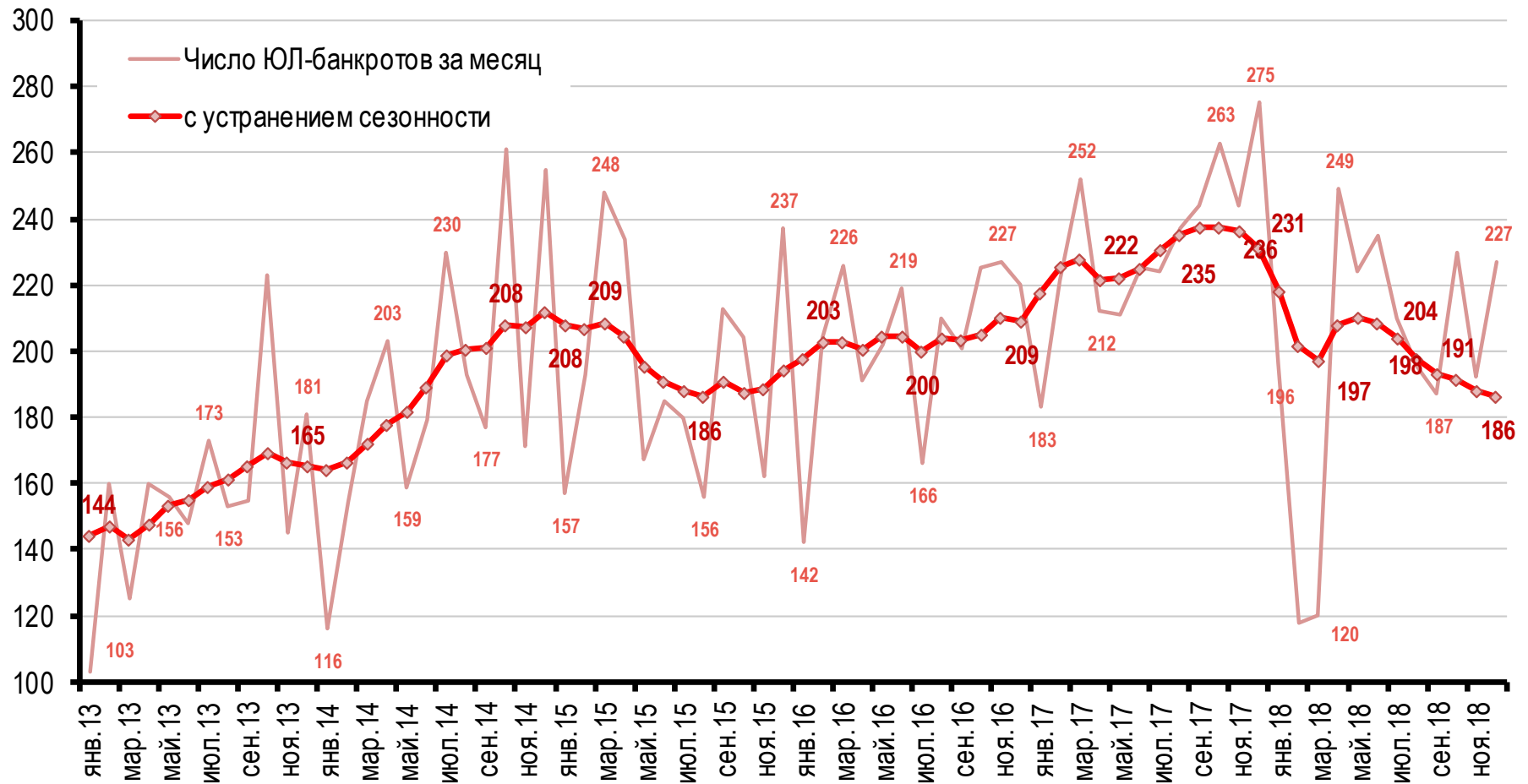
Динамика количества банкротств в непромышленных секторах российской экономики

- *приведены оценки для видов деятельности, наиболее значимых с точки зрения количества юрлиц-банкротов*
 - *в качестве идентификатора отрасли для всех юрлиц выступает ОКВЭД-2**

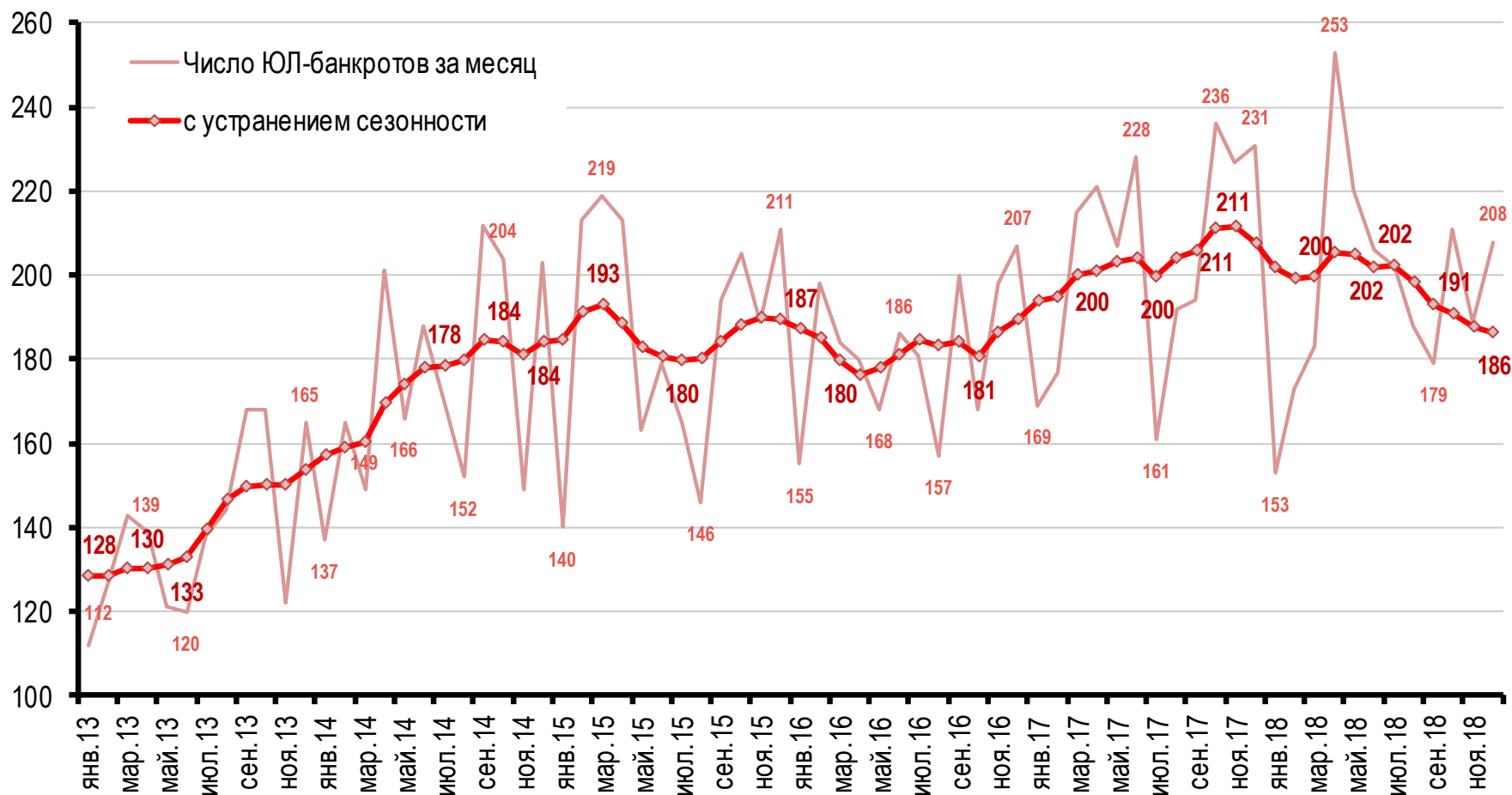
Торговля: продолжилось умеренное снижение



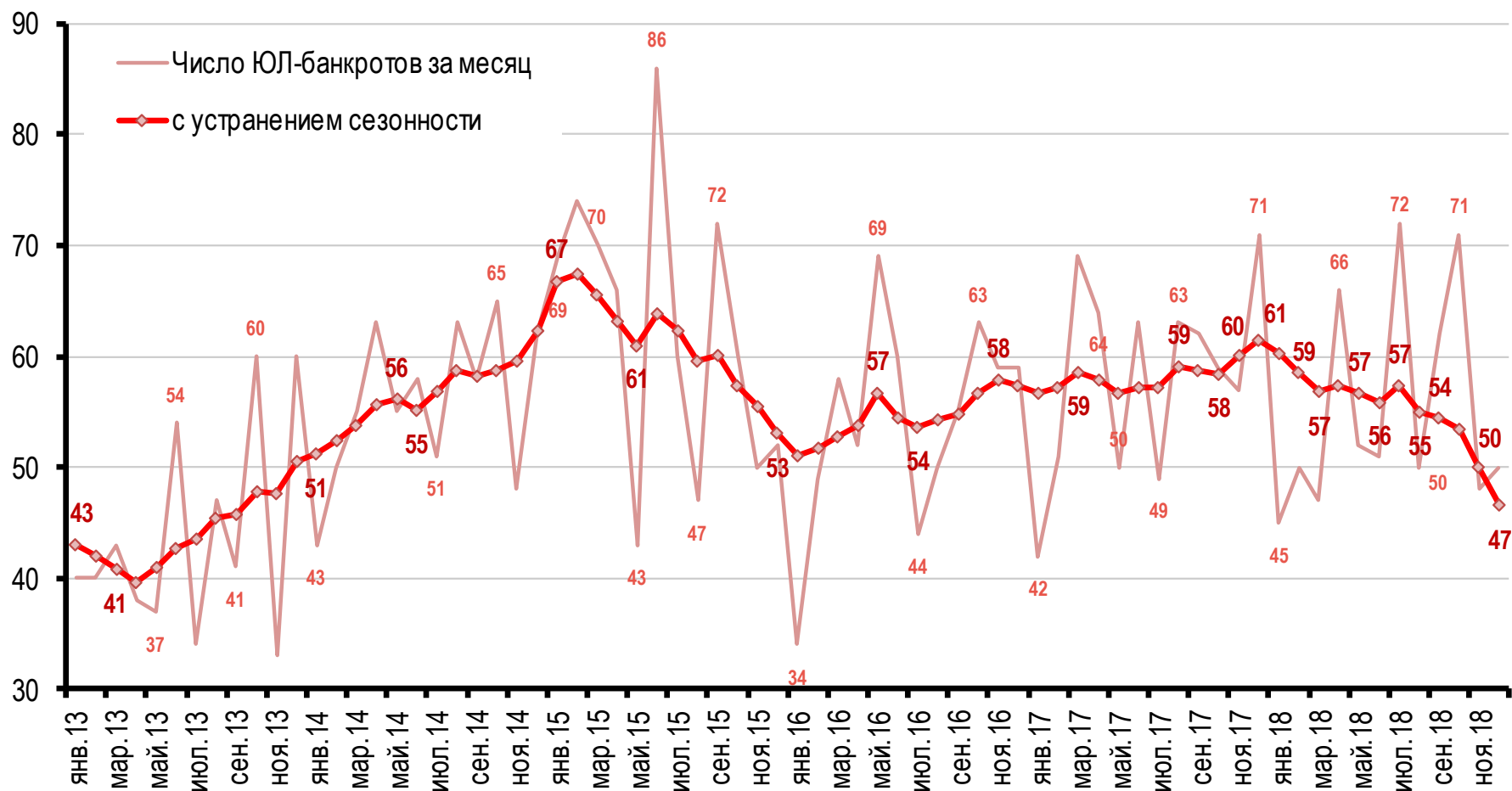
Строительство: умеренное снижение



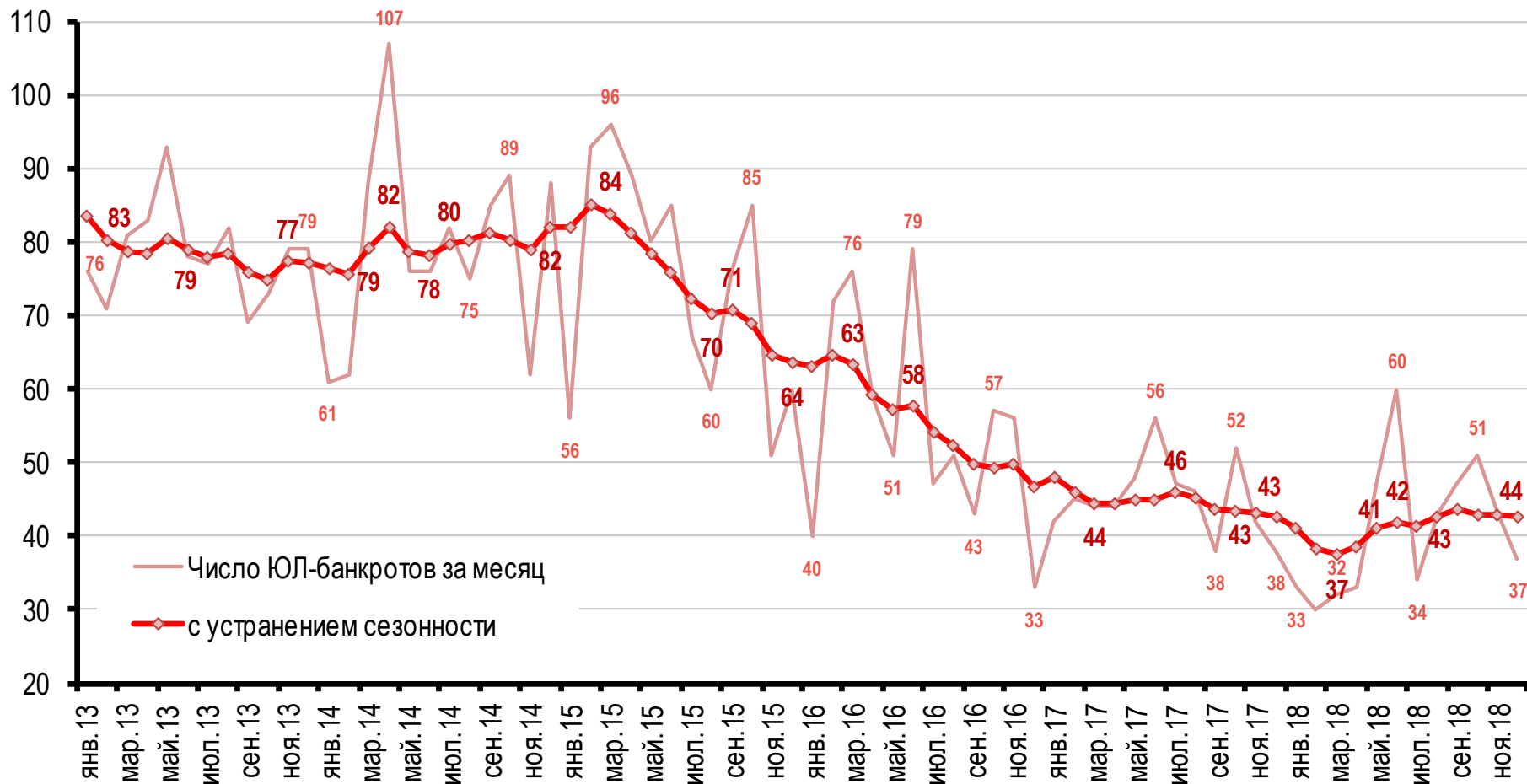
Коммерческие услуги: умеренное снижение



Транспорт и связь: наметилось заметное снижение



Сельское хозяйство, охота и лесное хозяйство: интенсивность существенно не изменилась

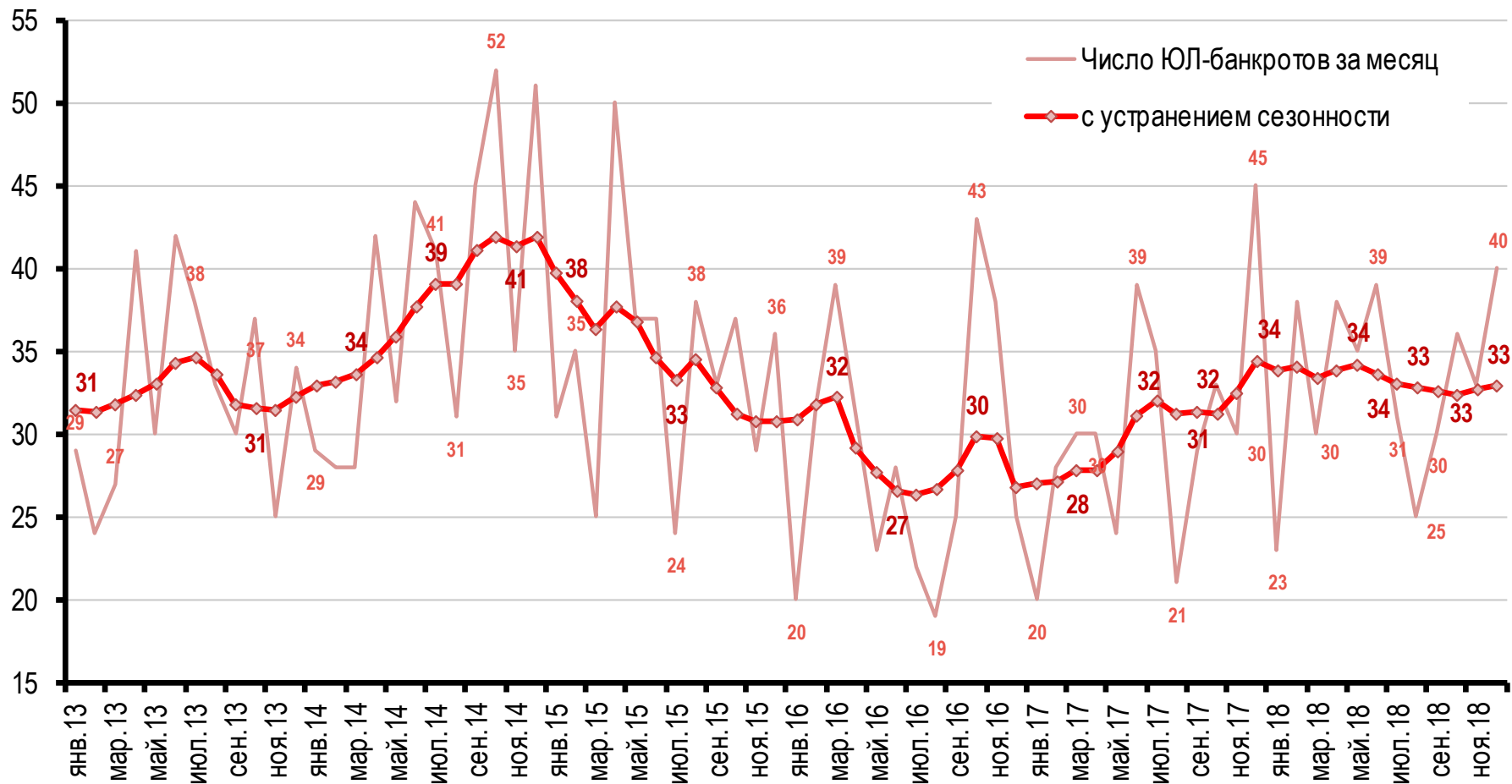


Динамика количества банкротств в промышленности по видам деятельности

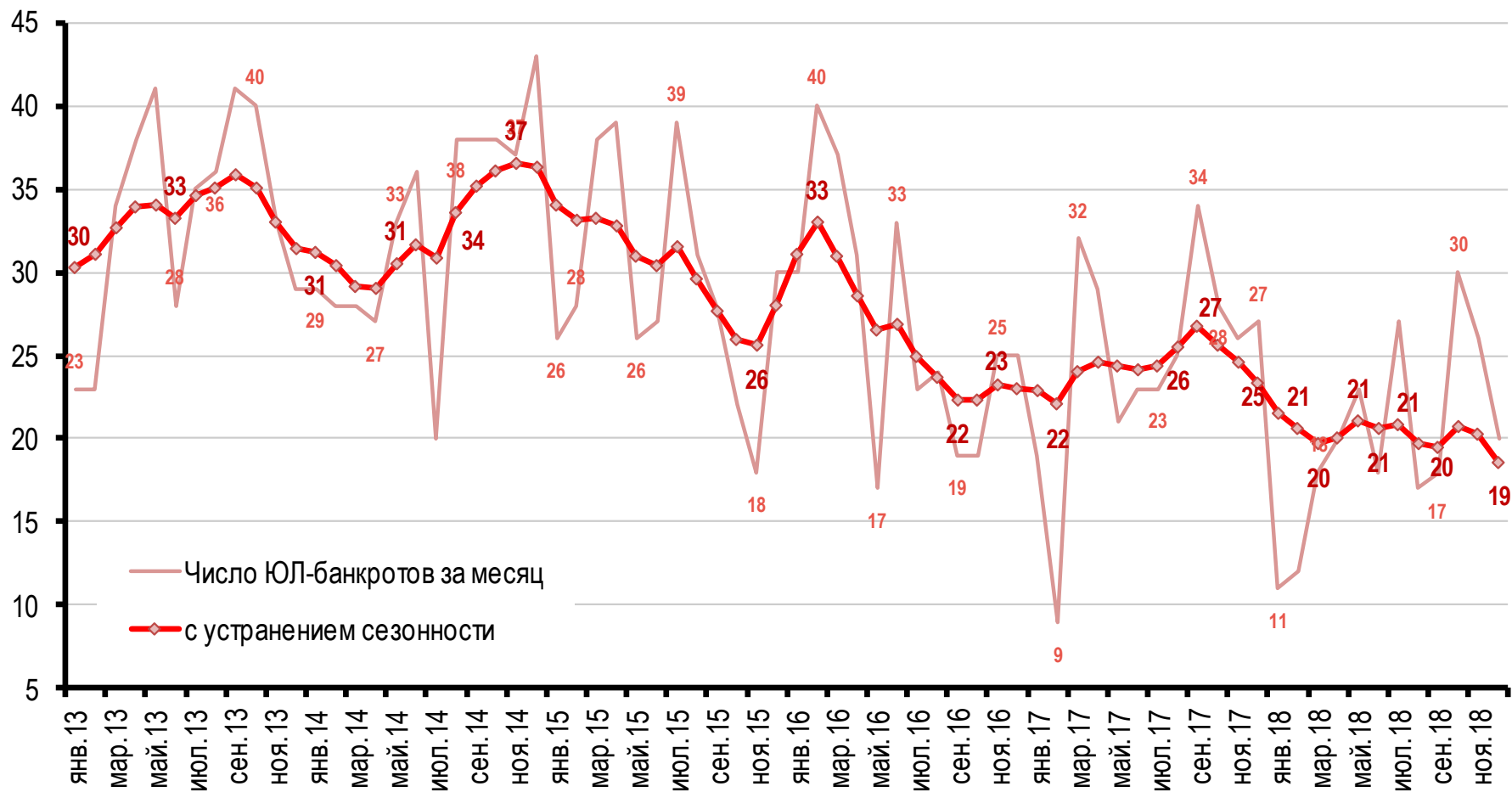
- *приведены оценки для видов деятельности, наиболее значимых с точки зрения количества юрлиц-банкротов*
 - *в качестве идентификатора отрасли для всех юрлиц выступает ОКВЭД**

Электроэнергетика:

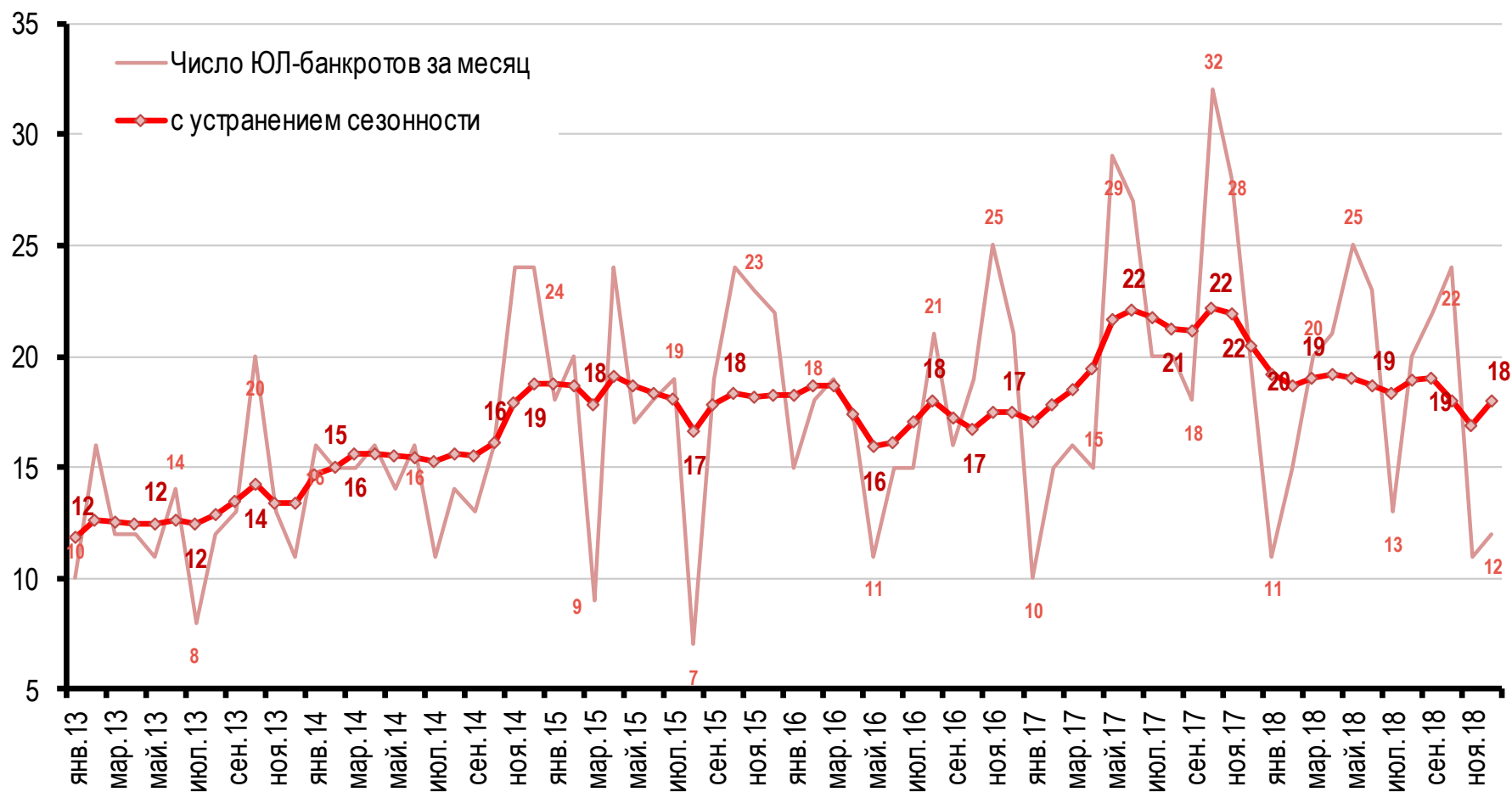
ИНТЕНСИВНОСТЬ СУЩЕСТВЕННО НЕ ИЗМЕНИЛАСЬ



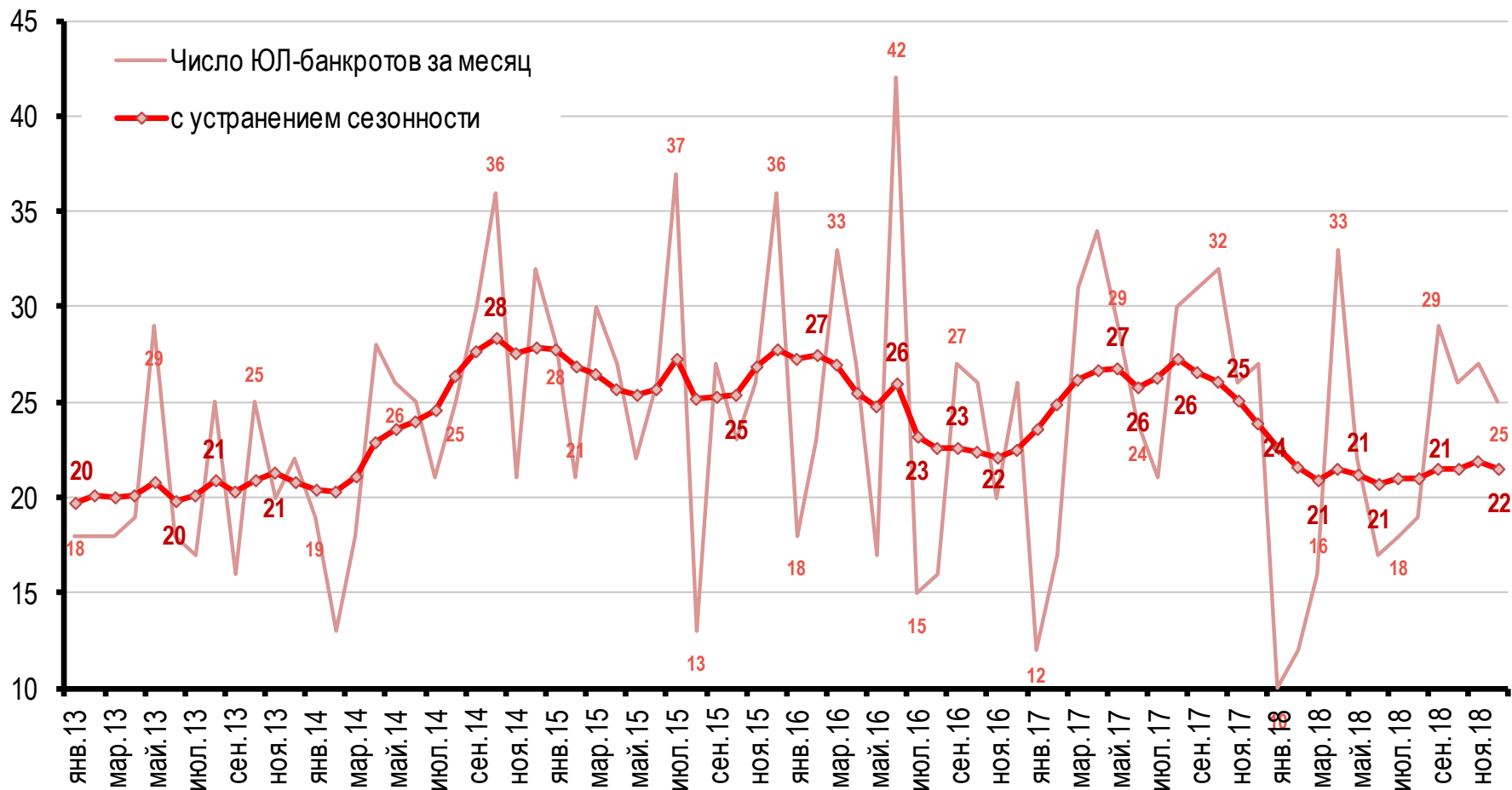
Пищевая промышленность: интенсивность существенно не изменилась



Металлургия: интенсивность существенно не изменилась

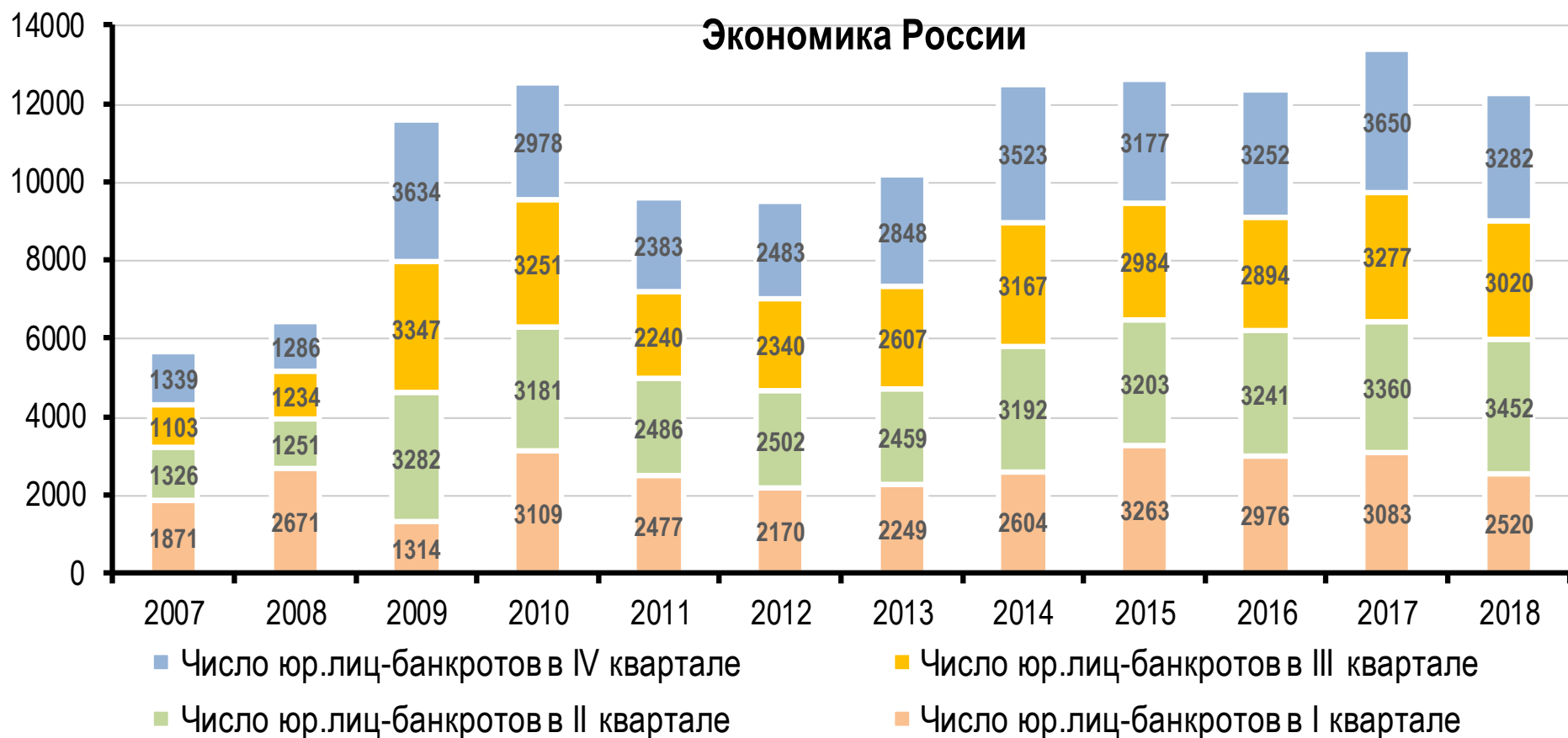


Машиностроительный комплекс*: интенсивность существенно не изменилась



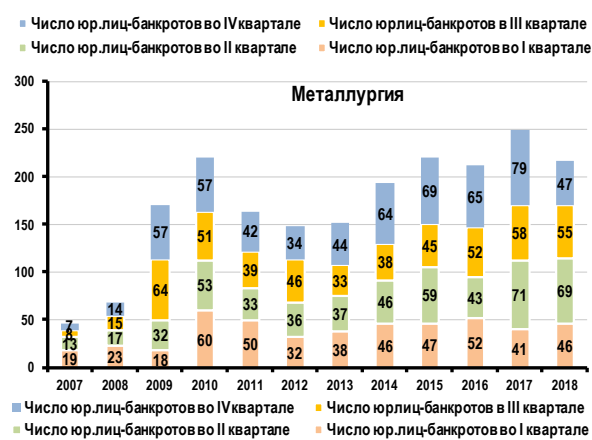
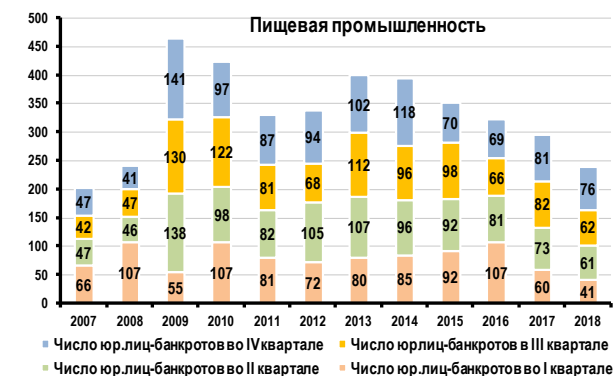
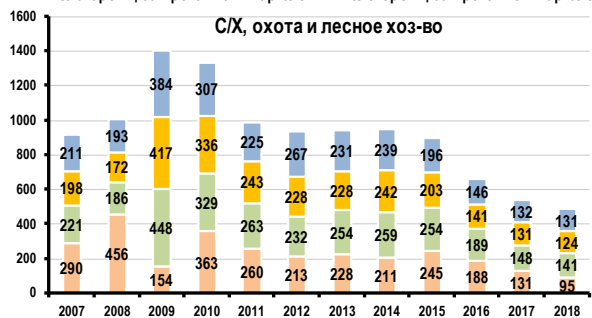
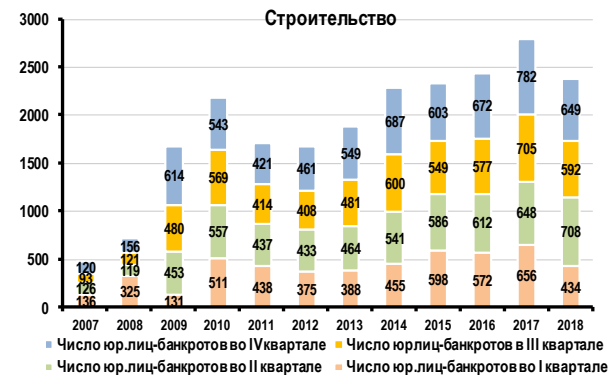
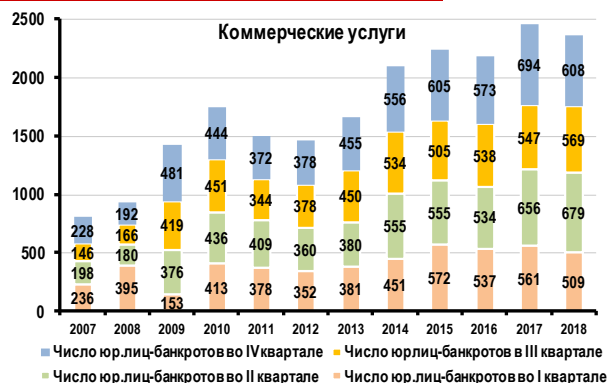
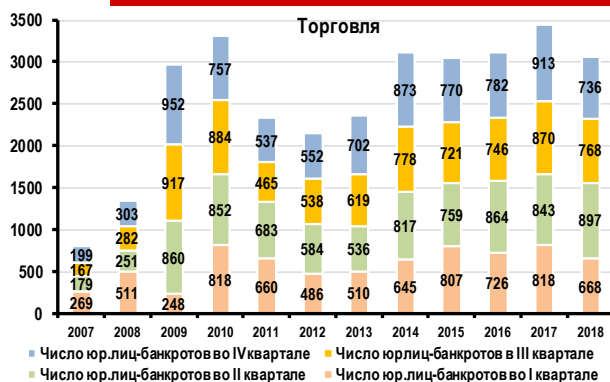
* машиностроительный комплекс объединяет: производство машин и оборудования, производство электрооборудования, производство транспортных средств и оборудования

Фактическое число банкротств в экономике*



* Фактическое число юрлиц-банкротов – решений Арбитражного суда в каждом конкретном квартале (без устранения сезонности)

Фактическое число банкротств по отраслям*



* Фактическое число юрлиц-банкротов – решений Арбитражного суда в каждом конкретном квартале (без устранения сезонности)

Методологический комментарий:

источники данных, объект и особенности анализа

- Объект анализа – юридические лица, в отношении которых в период с 2007 г. по н.в.:
 - в СМИ (Российская газета, Коммерсантъ) появилось упоминание о признании должника банкротом и открытии конкурсного производства
 - в Единый федеральный реестр сведений о банкротстве была внесена запись о признании должника банкротом и открытии конкурсного производства
- Исходные данные – текстовые сообщения о банкротстве.
- Источники данных:
 - Сообщения, опубликованные в 2008 г. – информационный ресурс «[IT Audit – Банкротство предприятия](#)»
 - Сообщения, опубликованные с 1 января 2009 г. – база данных «[БИР-Аналитик](#)»
 - Сообщения, опубликованные с 1 января 2012 г. – официальный сайт Единого федерального реестра сведений о банкротстве (ЕФРСБ)
- Основные особенности анализа:
 - Рассматривались сообщения **только о введении процедуры банкротства**. Не рассматривались сообщения о торгах, назначении и снятии с должностей арбитражных управляющих, исправлении опечаток, уточнениях в сообщениях и т.д.
 - В качестве даты банкротства рассматривается **дата принятия Арбитражным судом решения о признании должника банкротом и открытии конкурсного производства**
 - При переходе от использования информационной базы IT Audit к базе «БИР-Аналитик», и от базы «БИР-Аналитик» к сайту ЕФРСБ были проведены процедуры проверки сопоставимости данных, давшие положительный результат.

Обзор подготовили:

Алексей Рыбалка, Ведущий эксперт, air@forecast.ru

Владимир Сальников, Руководитель направления, vs@forecast.ru