



**ЦЕНТР МАКРОЭКОНОМИЧЕСКОГО АНАЛИЗА И  
КРАТКОСРОЧНОГО ПРОГНОЗИРОВАНИЯ**

Тел.: +7(499)129-17-22, факс: +7(499)129-09-22, e-mail: [mail@forecast.ru](mailto:mail@forecast.ru), <http://www.forecast.ru>

---

**Банкротства юридических лиц  
в России: основные тенденции  
2020 год**

**Алексей Рыбалка**  
Ведущий эксперт, к.э.н.

*Дата актуализации:*  
19.01.2021

# Выводы

- По итогам января-февраля 2020 г. как в целом по экономике России, так и в большинстве отраслей, серьёзных изменений в интенсивности корпоративных банкротств не наблюдалось\*. Однако, начиная с марта, существенные коррективы в динамику банкротств внёс «коронакризис».
  - ФНС с 16 марта приостановила подачу заявлений о банкротстве компаний, в связи с чем в марте в экономике оказалось на 15-18% ниже, чем могло бы быть до принятия данных мер;
  - Правительство РФ с 4 апреля ввело мораторий на возбуждение дел о банкротстве для компаний из наиболее пострадавших отраслей (с учётом продления моратория в октябре он действовал до 7 января 2021 г.), а также общероссийский режим нерабочих дней с 30 марта по 30 апреля и с 6 по 8 мая 2020 г.
- В условиях повышенной неопределённости (напряжения) волну банкротств удалось сдержать – число корпоративных банкротств в экономике по итогам года оказалось на 19,8% ниже, чем было зафиксировано в 2019 г. (для сравнения – по итогам 2019 г. число банкротств снизилось на 6,0% относительно 2018 г.).
  - За период действия моратория в 2020 г. (с апреля по декабрь) число юрлиц-банкротов оказалось на 21,4% ниже, чем за тот же период 2019 г.;
  - Несмотря на рост числа юрлиц-банкротов в ноябре и декабре 2020 г., число корпоративных банкротств в конце года оставалось на более низких уровнях, чем было до «коронакризисного» шока;
- По итогам 2020 г. можно говорить о, по крайней мере, 2000 шт. юрлиц-потенциальных банкротов, «выпавших»\* из статистики в результате ограничительных мер, из которых порядка 200 шт. – это средний и крупный бизнес (выручка от 800 млн. руб. в год). Данные потенциальные банкроты могли быть спасены или отложены.
- Ключевая неопределённость относительно дальнейшей траектории развития банкротств сохраняется, а мораторий уже снят (неясно – будет или нет волна «выпавших ранее из статистики» банкротов и их контрагентов). Для корпоративного рынка логика снятия ограничений моратория 8 января не была обоснована, что лишь поддерживает неопределённость (какие критерии изменились и почему именно сейчас принято такое решение, когда ряд ограничений в стране сохраняется).
- Дальнейшая динамика банкротств в значительной степени зависит от количества имевших место в 2020 г. случаев, когда споры между «защищенными мораторием» должниками и их кредиторами были урегулированы либо в досудебном порядке, либо с помощью нового механизма судебной рассрочки ([утверждение плана реструктуризации даже без согласия кредиторов](#)).

\* Оценка снизу в размере 2000 шт. «потенциально выпавших» банкротов в 2020 г. в результате моратория и других ограничений опирается на следующую логику: в кризисные годы число банкротств возрастает, поэтому без указанных ограничений число банкротств по итогам 2020 г. должно было как минимум соответствовать значениям 2019 г. Сравнивая общее число банкротств 2019 и 2020 гг., получается, что, по крайней мере, 2000 шт. потенциальных юрлиц-банкротов были в какой-то пропорции либо спасены, либо отложены.

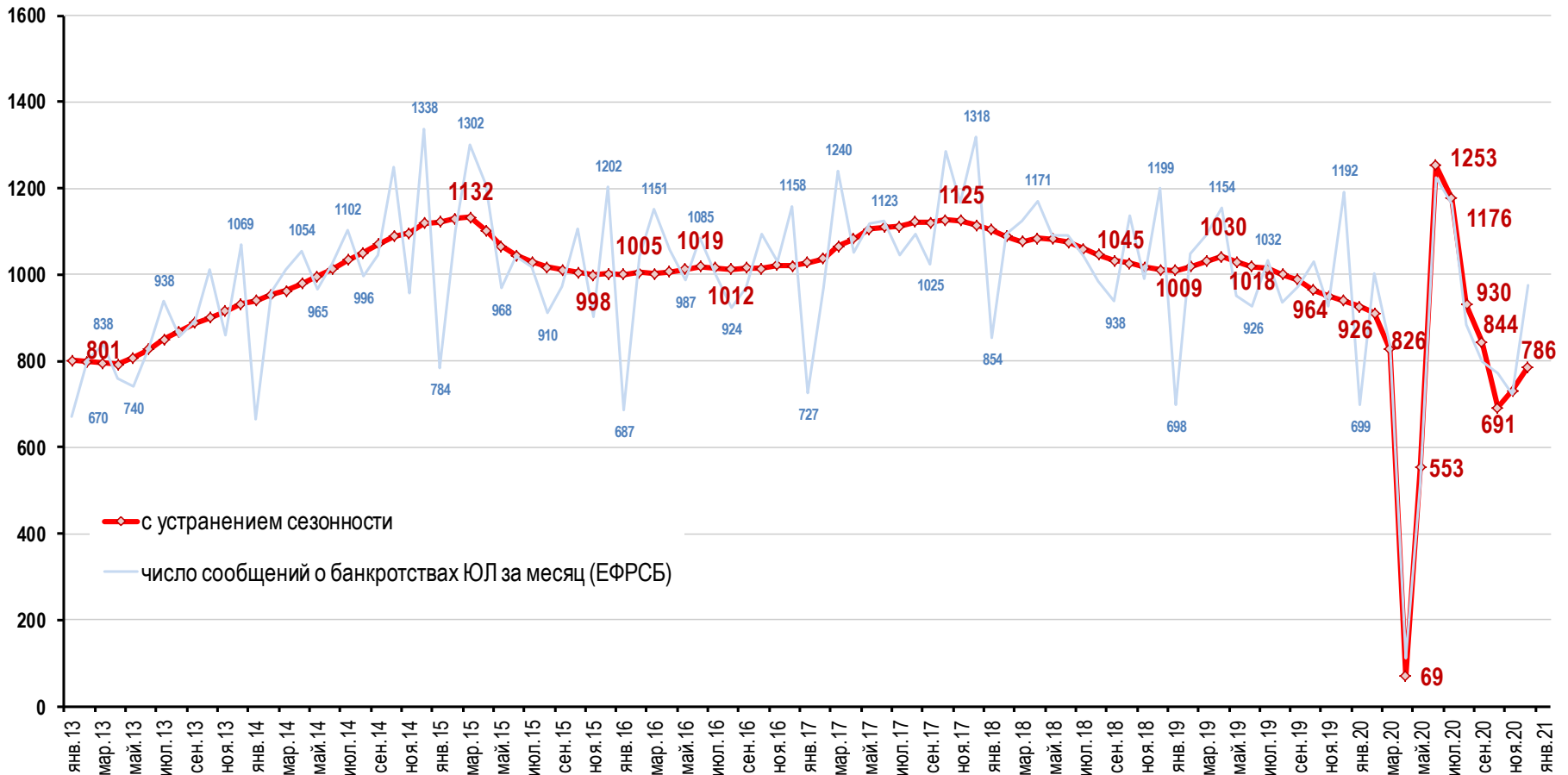
## Выводы (продолжение)

- В 2020 г. продолжилось сокращение количества действующих в экономике России юрлиц.
  - Данное сокращение началось в 2016 г., когда ФНС начал кампанию по борьбе с фиктивными и недействующими компаниями в реестре ЕГРЮЛ. По всей видимости, в 2020 г. очередное сокращение связано в первую очередь с кризисными событиями.
  - Число юрлиц, запись о которых внесена в ЕГРЮЛ, на конец 2020 г. составило 3 436 556 шт., что на 8,2% ниже, чем по итогам 2019 г. (для сравнения, за 2019 г. количество ЮЛ в реестре снизилось на 8,3%).
- Отдельным тревожным, но в условиях кризиса ожидаемым явлением выступает то, что в 2020 г. ускоренными темпами продолжилось снижение числа новых компаний в экономике.
  - За 2020 г. было зарегистрировано 240 893 новых ЮЛ, что на 24,3% меньше, чем в 2019 г.\*
- В 2020 г. на одну открытую компанию приходилось 2,3 прекративших свою деятельность ЮЛ (годом ранее это соотношение составляло 2,1, а в 2018 г. – 1,8).
  - В свою очередь число прекративших свою деятельность ЮЛ составило 548 954 шт. и оказалось на 16,7% ниже, чем в 2019 г. Основные причины прекращения деятельности: 1,9% – реорганизация (сохраняется правопреемственность), 12% – ликвидация (в том числе банкротство) и 85,3% – по решению регистрирующего органа из ЕГРЮЛ (например, признаки недействующего ЮЛ\*\*).
- В списке 30 крупнейших по выручке юрлиц-банкротов в 2020 г. 11 компаний вели деятельность в сфере торговли. В топ-10 также присутствуют по две компании из сфер производства нефтепродуктов и вложений в ценные бумаги (см. слайд [№6](#)).
- В 18 субъектах РФ по итогам 2020 г. был зафиксирован рост числа юрлиц-банкротов, 9 из них можно отнести к довольно крупным регионам по числу зарегистрированных ЮЛ (более 15 тыс. шт.): Республика Бурятия (+34,1%), Ленинградская область (+29,0%), Республика Дагестан (+28,6%), Калининградская область (+17,6%), Республику Крым (+15,0%), Рязанская область (+11,9%), Белгородская область (+7,6%), Калужская область (+7,5%), Томская область (+2,6%).

\* По данным ФНС, форма №1-ЮР.

\*\* Основные признаки: минимальный размер уставного капитала, расположение по адресам массовой регистрации, непредставление отчетности, наличие массовых директоров и участников, а также отсутствие операций хотя бы по одному банковскому счету.

# Динамика количества банкротств в экономике России\*



**Методологический комментарий:** годом ранее при анализе числа банкротств в рамках повышения оперативности отслеживания ситуации был выполнен переход от рассмотрения даты решения «о признании должника банкротом и открытии конкурсного производства» к рассмотрению даты публикации данной информации на сайте ЕФРСБ. Число дней между данными событиями неуклонно сокращалось в последние годы (среднее время задержки публикации в 2013 г. составляло 33 дня, а в 2020 г. – 7 дней).

\* оценки произведены на основе ряда, очищенного от влияния сезонности.

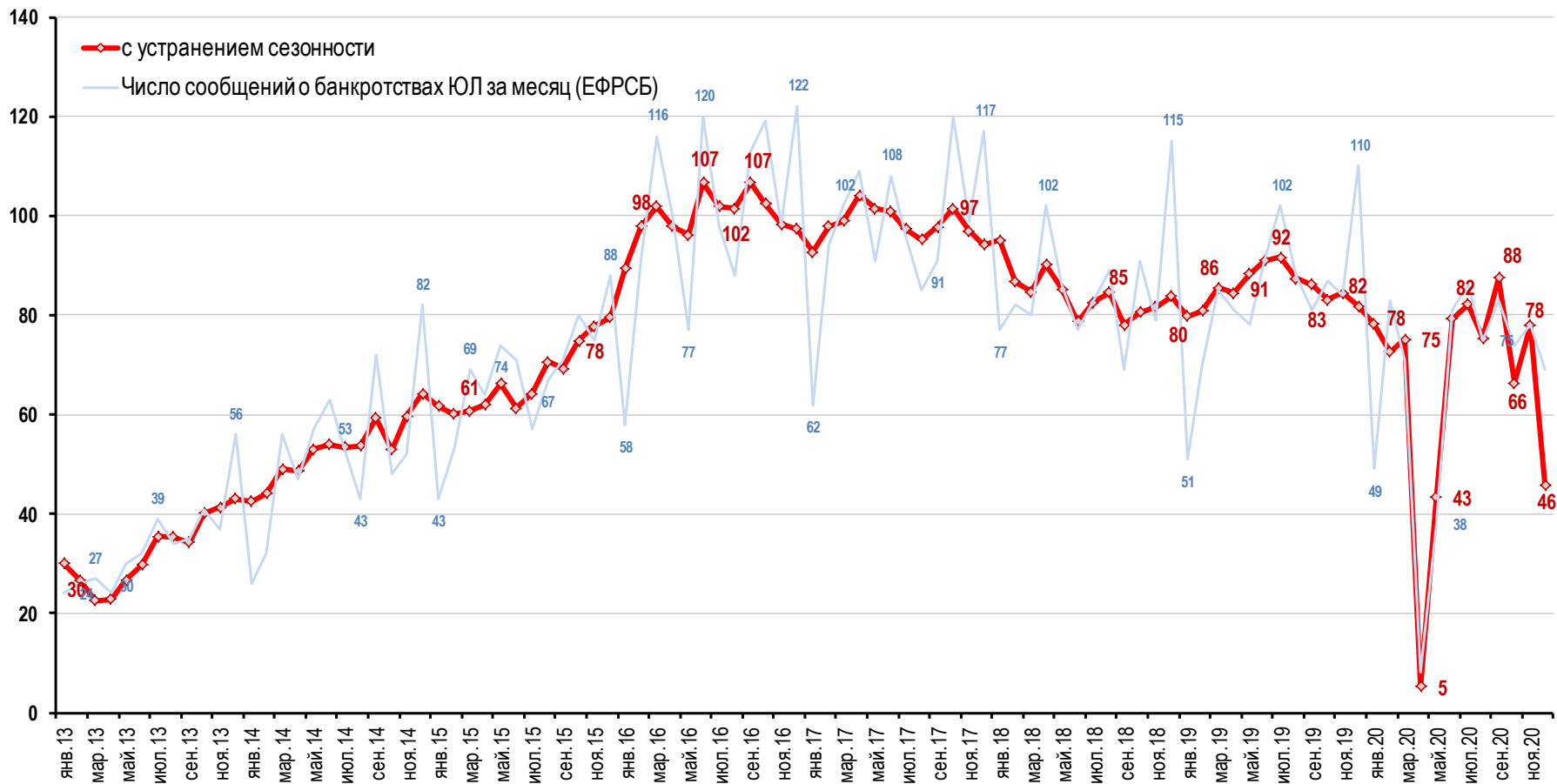
# Крупнейшие юрлица-банкроты в стране (IV кв. 2020 г.)

№	Наименование	Возраст компании	ИНН	Регион регистрации	Вид деятельности	Средняя выручка за 2017-2019 гг., млрд.руб.
1	ИНТЕЛЛЕКТ ДРИЛЛИНГ СЕРВИСИЗ, ООО	17	7709553512	Москва	Предоставление прочих услуг в области добычи нефти и природного газа	15.936
2	САТУРН, ООО	5	7722366751	Москва	Торговля розничная прочая в неспециализированных магазинах	10.208
3	НЕФТЕГАЗСТРОЙ, ООО	15	7728583791	Москва	Строительство жилых и нежилых зданий	8.703
4	ПРЕДПРИЯТИЕ УПРАВЛЯЮЩАЯ КОМПАНИЯ, ООО	21	4824019744	Липецкая область	Торговля розничная моторным топливом в специализированных магазинах	6.408
5	ПК СЕВКАБЕЛЬ, ООО	10	7801549243	Санкт-Петербург	Производство прочих проводов и кабелей для электрического оборудования	6.378
6	ДРИМНЕФТЬ, ООО	8	7701996625	Москва	Предоставление услуг в области добычи нефти и природного газа	6.373
7	РОССКАТ-ЦЕНТР, ООО	9	6316171067	Москва	Торговля оптовая неспециализированная	5.712
8	ИК ИСТКОММЕРЦ, ООО	14	7703596284	Москва	Торговля оптовая зерном	5.338
9	М-ЛОГИСТИК, ООО	7	7715971660	Москва	Торговля оптовая компьютерами, периферийными устройствами к компьютерам и программным обеспечением	4.098
10	АМЖ ГРУПП, ООО	14	7705755187	Москва	Строительство жилых и нежилых зданий	3.976
11	ИНГА, АО	22	8601013859	Тюменская область	Добыча нефти	3.878
12	ТК СТРОЙСИСТЕМА, ООО	3	7725382832	Москва	Торговля оптовая лесоматериалами, строительными материалами и санитарно-техническим оборудованием	3.789
13	ВАГОН, АО	16	2128701370	Чувашская Республика-Чувашия	Предоставление услуг по восстановлению и оснащению (завершению) железнодорожных локомотивов, трамвайных моторных вагонов и прочего подвижного состава	3.686
14	ЭЛИТА, ООО	13	721054122	Кабардино-Балкарская Республика	Торговля оптовая неспециализированная	3.673
15	ДРАГМЕТИНВЕСТ, ООО	4	7716832820	Москва	Торговля оптовая золотом и другими драгоценными металлами	3.312
16	ШИННЫЙ ДВОР, ООО	4	7727302046	Москва	Торговля оптовая автомобильными деталями, узлами и принадлежностями	3.241
17	ПРОМТРАКТОР, АО	27	2126003074	Чувашская Республика-Чувашия	Производство машин и оборудования для добычи полезных ископаемых и строительства	3.114
18	ТОПСТРОЙ, ООО	8	3329073664	Московская область	Подготовка строительной площадки	2.975
19	НЬЮ ПЕТРОЛ ТЮМЕНЬ, ООО	10	7203254282	Тюменская область	Торговля розничная моторным топливом в специализированных магазинах	2.964
20	ВОЛХОВСКИЙ КОМБИКОРМОВЫЙ ЗАВОД, АО	27	4718000163	Ленинградская область	Производство готовых кормов (смешанных и несмешанных), кроме муки и гранул из люцерны, для животных, содержащихся на фермах	2.910
21	ОРТЭКС, ООО	21	1649005395	Москва	Строительство жилых и нежилых зданий	2.909
22	РАВОН МОТОРС РУС, ООО	5	7709493126	Башкортостан (Республика)	Торговля оптовая легковыми автомобилями и легкими транспортными средствами	2.836
23	ИЗ ДСП, ООО	3	6726024147	Смоленская область	Производство фанеры, деревянных фанерных панелей и аналогичных слоистых материалов, древесных плит из древесины и других одревесневших материалов	2.688
24	ММП, АО	28	5190400250	Мурманская область	Деятельность морского грузового транспорта	2.676
25	КОНСАЛТ-ГРУПП, ООО	14	7723614781	Москва	Аренда и управление собственным или арендованным недвижимым имуществом	2.610

# 30 крупнейших юрлиц-банкротов в стране в 2020 г.

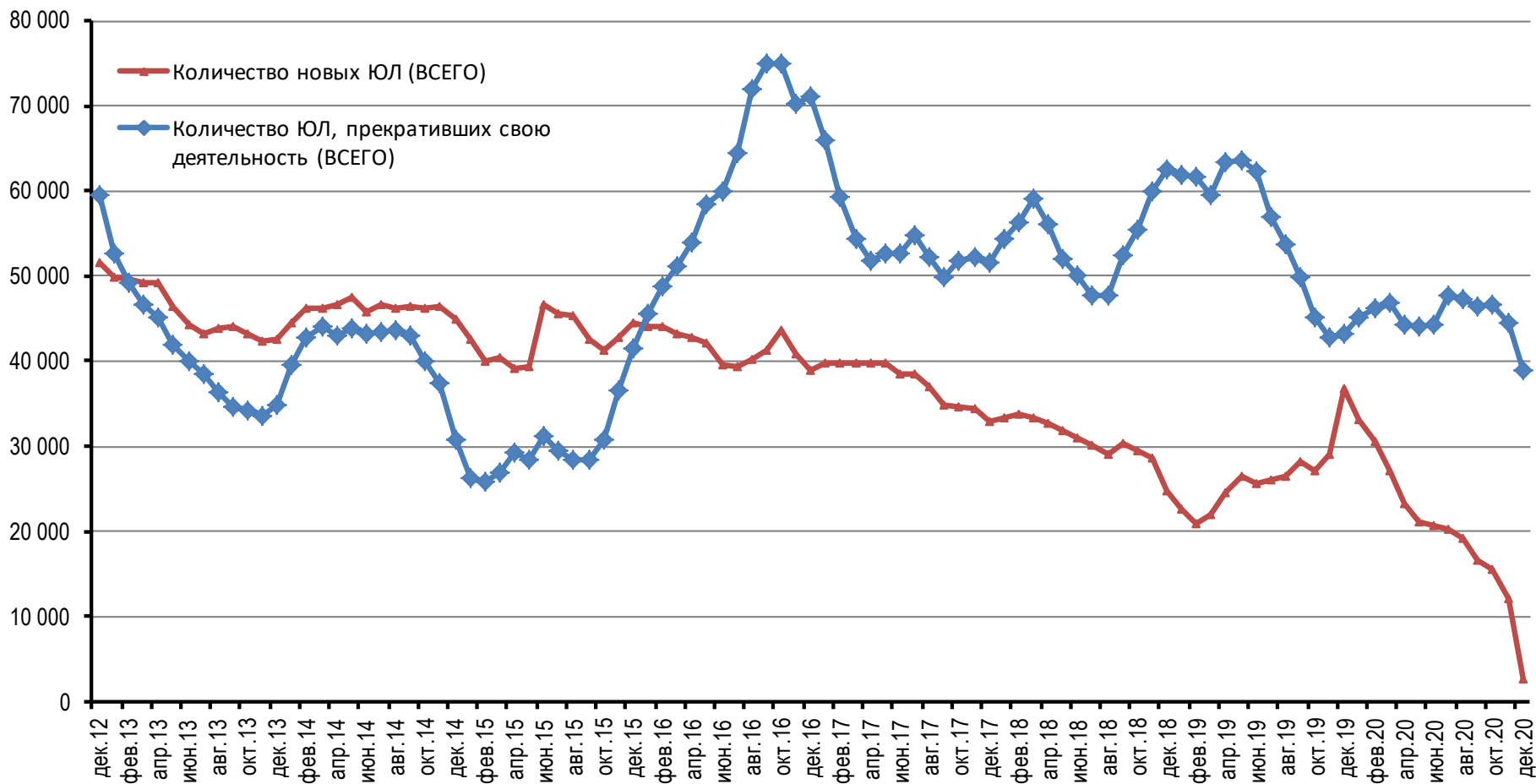
№	Наименование	Возраст компании на момент банкротства	ИНН	Регион регистрации	ОКВЭД-2	Вид деятельности	Средняя выручка за 2017-2019 гг., млрд.руб.	Дата публикации на ЕФРСБ	Квартал публикации на ЕФРСБ
1	ЭТС, ООО СК	13	7805443978	Санкт-Петербург	41.20	Строительство жилых и нежилых зданий	221.140	05.08.2020	3 кв.
2	АНТИПИНСКИЙ НПЗ, АО	16	7204084481	Тюменская область	19.20	Производство нефтепродуктов	173.355	01.01.2020	1 кв.
3	ТД ИНТЕРТОРГ, ООО	16	7842005813	Ленинградская область	47.11.2	Торговля розничная незамороженными продуктами, включая напитки и табачные изделия, в специализированных магазинах	75.353	21.02.2020	1 кв.
4	РЕГИОН-ИНВЕСТ, ООО	9	7733753865	Москва	64.99.1	Вложения в ценные бумаги	67.969	18.03.2020	1 кв.
5	АНПЗ -ПРОДУКТ, ООО	14	7203188689	Тюменская область	46.71	Торговля оптовая твердым, жидким и газообразным топливом и подобными продуктами	49.475	17.08.2020	3 кв.
6	ДИДЖИТАЛ ИНВЕСТ, ООО	13	7722613390	Москва	64.99.1	Вложения в ценные бумаги	48.134	24.01.2020	1 кв.
7	ЮЛМАРТ, НАО	11	7804402344	Санкт-Петербург	47.43	Торговля розничная аудио- и видеотехникой в специализированных магазинах	39.149	17.02.2020	1 кв.
8	МАРИЙСКИЙ НПЗ, ООО	5	1210004525	Марий Эл (Республика)	19.20	Производство нефтепродуктов	27.696	29.07.2020	3 кв.
9	ЛОКОМОТИВ-СЕРВИС, ООО	15	4821016992	Воронежская область	81.22	Деятельность по чистке и уборке жилых зданий и нежилых помещений прочая	25.373	31.01.2020	1 кв.
10	ИНТЕЛЛЕКТ ДРИЛЛИНГ СЕРВИСИЗ, ООО	17	7709553512	Москва	09.10.9	Предоставление прочих услуг в области добычи нефти и природного газа	15.936	22.12.2020	4 кв.
11	ТД МОТУС, ООО	6	7704873967	Москва	46.71	Торговля оптовая твердым, жидким и газообразным топливом и подобными продуктами	14.024	30.09.2020	3 кв.
12	ТД МЗ КО, АО	8	3442122498	Москва	70.22	Консультирование по вопросам коммерческой деятельности и управления	12.503	04.08.2020	3 кв.
13	ОПТОВИК, ООО	17	1646014874	Республика Татарстан	47.25.11	Торговля розничная алкогольными напитками, кроме пива, в специализированных магазинах	12.416	18.05.2020	2 кв.
14	ЭКТИВ ТЕЛЕКОМ, АО	16	7709522916	Москва	43.99	Работы строительные специализированные прочие, не включенные в другие группировки	11.416	24.01.2020	1 кв.
15	ЕВРОСТАНДАРТ, ООО	6	7715451741	Москва	46.71	Торговля оптовая твердым, жидким и газообразным топливом и подобными продуктами	11.351	14.09.2020	3 кв.
16	САТУРН, ООО	5	7722366751	Москва	47.19	Торговля розничная прочая в неспециализированных магазинах	10.208	14.12.2020	4 кв.
17	ГСМ-ТРЕЙД, ООО	10	1635009054	Республика Татарстан	46.71	Торговля оптовая твердым, жидким и газообразным топливом и подобными продуктами	10.093	14.09.2020	3 кв.
18	АНТАРЕС, ООО	9	7706760567	Москва	68.32	Управление недвижимым имуществом за вознаграждение или на договорной основе	10.073	15.05.2020	2 кв.
19	ДЕРВЕЙС, ООО АК	17	901050261	Карачаево-Черкесская Республика	29.10.2	Производство легковых автомобилей	9.230	09.02.2020	1 кв.
20	НЕФТЕГАЗСТРОЙ, ООО	15	7728583791	Москва	41.2	Строительство жилых и нежилых зданий	8.703	23.11.2020	4 кв.
21	НЕОМАКС ГРУП, ООО	2	1655394069	Республика Татарстан	46.71	Торговля оптовая твердым, жидким и газообразным топливом и подобными продуктами	8.517	06.02.2020	1 кв.
22	НЕФТЕПРОМСНАБ, ООО	17	7743500983	Москва	06.10	Добыча нефти и нефтяного (попутного) газа	7.549	07.02.2020	1 кв.
23	ЮЖНАЯ СТАЛЬ, ООО	2	6155079043	Ростовская область	46.72	Торговля оптовая металлами и металлическими рудами	6.640	19.01.2020	1 кв.
24	ПРЕДПРИЯТИЕ УПРАВЛЯЮЩАЯ КОМПАНИЯ, ООО	21	4824019744	Липецкая область	47.30	Торговля розничная моторным топливом в специализированных магазинах	6.408	11.11.2020	4 кв.
25	ПАНОРАМА ТУР, ООО	4	7709493430	Москва	79.11	Деятельность туристических агентств	6.393	31.01.2020	1 кв.
26	ПК СЕВКАБЕЛЬ, ООО	10	7801549243	Санкт-Петербург	27.32	Производство прочих проводов и кабелей для электронного и электрического оборудования	6.378	08.12.2020	4 кв.
27	ДРИМНЕФТЬ, ООО	8	7701996625	Москва	09.1	Предоставление услуг в области добычи нефти и природного газа	6.373	14.10.2020	4 кв.
28	ИСТРА - ХЛЕБОПРОДУКТ, ОАО	26	5017000551	Московская область	10.91.1	Производство готовых кормов (смешанных и несмешанных), кроме муки и гранул из люцерны, для животных, содержащихся на фермах	6.237	05.03.2020	1 кв.
29	РАДОР М, ООО	9	7714861350	Москва	41.20	Строительство жилых и нежилых зданий	6.059	17.08.2020	3 кв.
30	ВЛАДИМИРЭНЕРГОСБЫТ, ПАО	15	3302021309	Владимирская область	68.20	Аренда и управление собственным или арендованным недвижимым имуществом	6.057	10.03.2020	1 кв.

# Динамика количества крупнейших юрлиц-банкротов в экономике России\*



\* оценки произведены на основе ряда, очищенного от влияния сезонности. Под крупнейшими юрлицами-банкротами здесь понимаются компании, средняя выручка которых за предшествующие банкротству три года превышала 400 млн. руб.

# Динамика количества новых и прекративших свою деятельность ЮЛ в экономике России\*



\* оценки произведены на основе ряда, очищенного от влияния сезонности. По данным ФНС, форма №1-ЮР.



---

# Банкротства: региональный аспект

# Число банкротств в регионах по итогам 2020 года

Регион	2018	2019	2020	Кол-во ЮЛ в регионе*	Регион	2018	2019	2020	Кол-во ЮЛ в регионе*	Регион	2018	2019	2020	Кол-во ЮЛ в регионе*
Аптайский край	153	142	112	44 411	Магаданская область	3	16	11	3 738	Республика Татарстан	419	369	300	104 323
Амурская область	117	75	46	13 481	Москва	2588	2578	1998	625 582	Республика Тыва	4	4	5	3 465
Архангельская область	75	54	44	19 388	Московская область	672	736	695	192 736	Республика Хакасия	38	32	16	7 648
Астраханская область	65	41	28	12 833	Мурманская область	74	57	42	13 699	Ростовская область	223	283	180	73 772
Белгородская область	69	66	71	29 919	Нижегородская область	252	207	155	76 860	Рязанская область	63	67	75	24 010
Брянская область	44	74	49	16 305	Новгородская область	53	57	34	10 915	Самарская область	288	251	175	89 301
Владимирская область	73	90	75	25 983	Новосибирская область	359	358	276	96 642	Санкт-Петербург	750	762	696	243 120
Волгоградская область	231	206	119	34 613	Омская область	109	146	93	36 944	Саратовская область	147	161	103	40 320
Вологодская область	204	162	94	33 330	Оренбургская область	129	132	85	28 337	Сахалинская область	53	28	30	13 528
Воронежская область	137	119	82	45 152	Орловская область	35	29	28	11 870	Свердловская область	451	410	344	118 436
Еврейская автономная область	7	7	7	2 408	Пензенская область	72	78	65	21 399	Севастополь	15	21	13	10 656
Забайкальский край	75	43	67	12 415	Пермский край	285	190	135	57 097	Смоленская область	69	58	55	23 741
Ивановская область	116	68	44	25 726	Приморский край	93	110	99	53 395	Ставропольский край	124	106	88	35 242
Иркутская область	218	190	133	49 631	Псковская область	43	40	24	11 748	Тамбовская область	69	57	47	14 134
Кабардино-Балкарская Республика	70	61	82	9 749	Республика Адыгея	20	25	51	6 020	Тверская область	114	96	75	28 411
Калининградская область	143	108	127	36 245	Республика Алтай	17	10	15	4 845	Томская область	88	77	79	25 745
Калужская область	68	53	57	22 428	Республика Башкортостан	236	236	127	75 739	Тульская область	107	70	64	26 701
Камчатский край	52	25	29	9 406	Республика Бурятия	56	41	55	19 692	Тюменская область	358	343	261	37 543
Карачаево-Черкесская Республика	21	28	28	5 836	Республика Дагестан	41	42	54	29 145	Удмуртская Республика	94	90	67	33 192
Кемеровская область	160	155	145	36 467	Республика Ингушетия	8	7	9	5 077	Ульяновская область	73	102	64	23 069
Кировская область	102	66	61	27 770	Республика Калмыкия	9	7	15	3 485	Хабаровский край	200	194	183	33 864
Костромская область	51	36	36	13 110	Республика Карелия	80	56	49	18 469	Челябинская область	266	213	156	75 495
Краснодарский край	311	308	279	109 783	Республика Коми	86	84	63	15 081	Чеченская Республика	2	6	5	9 419
Красноярский край	167	166	123	60 996	Республика Крым	37	60	69	31 166	Чувашская Республика-Чувашия	88	63	43	20 105
Курганская область	61	22	16	11 468	Республика Марий Эл	19	21	20	11 038	Чукотский автономный округ	2	2	1	1 019
Курская область	51	43	41	17 880	Республика Мордовия	67	62	48	11 379	Ярославская область	98	97	80	33 455
Ленинградская область	80	69	89	32 224	Республика Саха (Якутия)	81	58	43	21 375					
Липецкая область	54	46	42	19 029	Республика Северная Осетия-Алания	11	24	17	8 923					

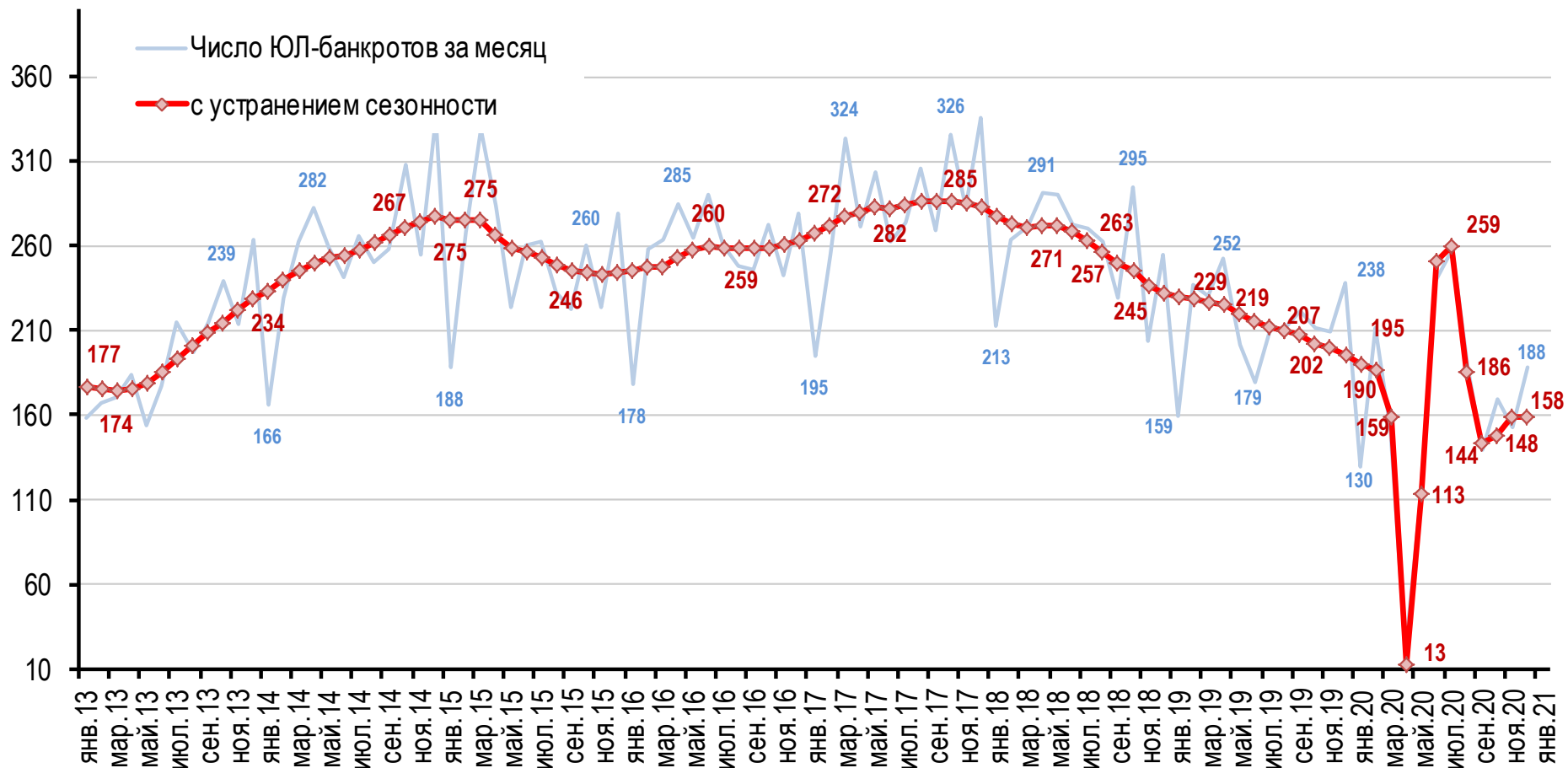
\* число юридических лиц по состоянию на 01.12.2020 г. по данным ФНС

---

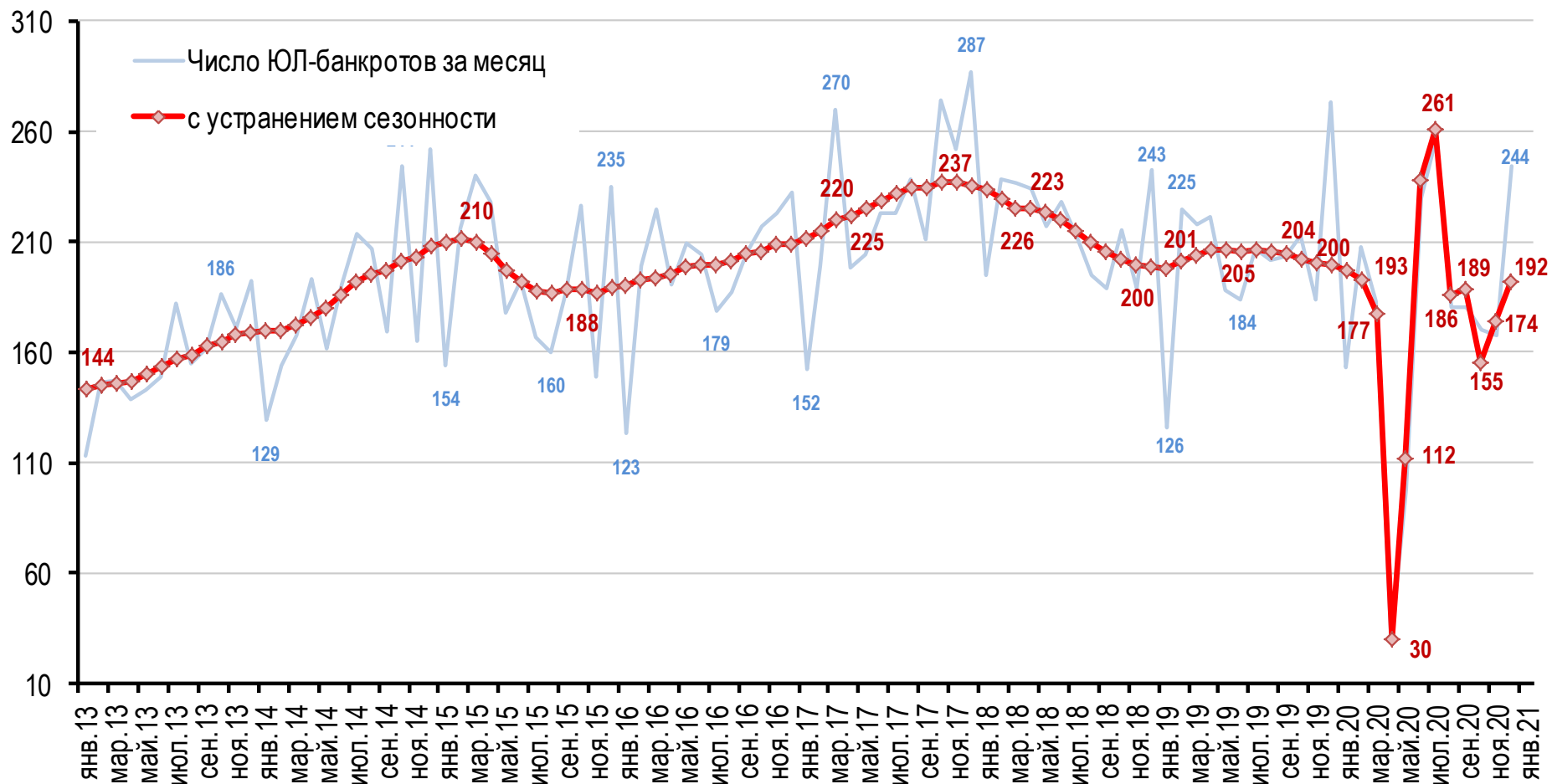
# Динамика количества банкротств в непромышленных секторах российской экономики

- *приведены оценки для видов деятельности, наиболее значимых с точки зрения количества юрлиц-банкротов*
  - *в качестве идентификатора отрасли для всех юрлиц выступает ОКВЭД-2\**

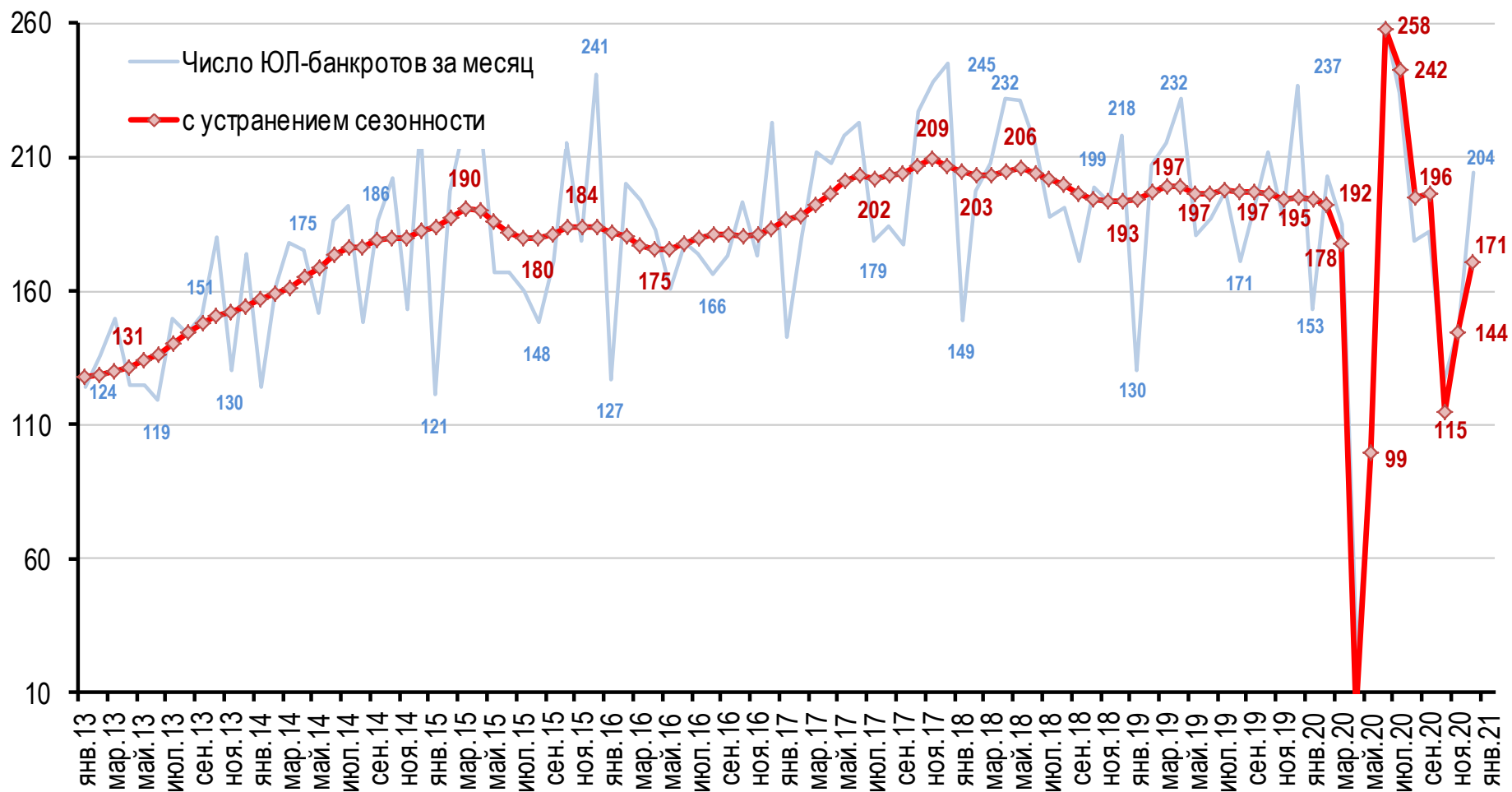
# Торговля



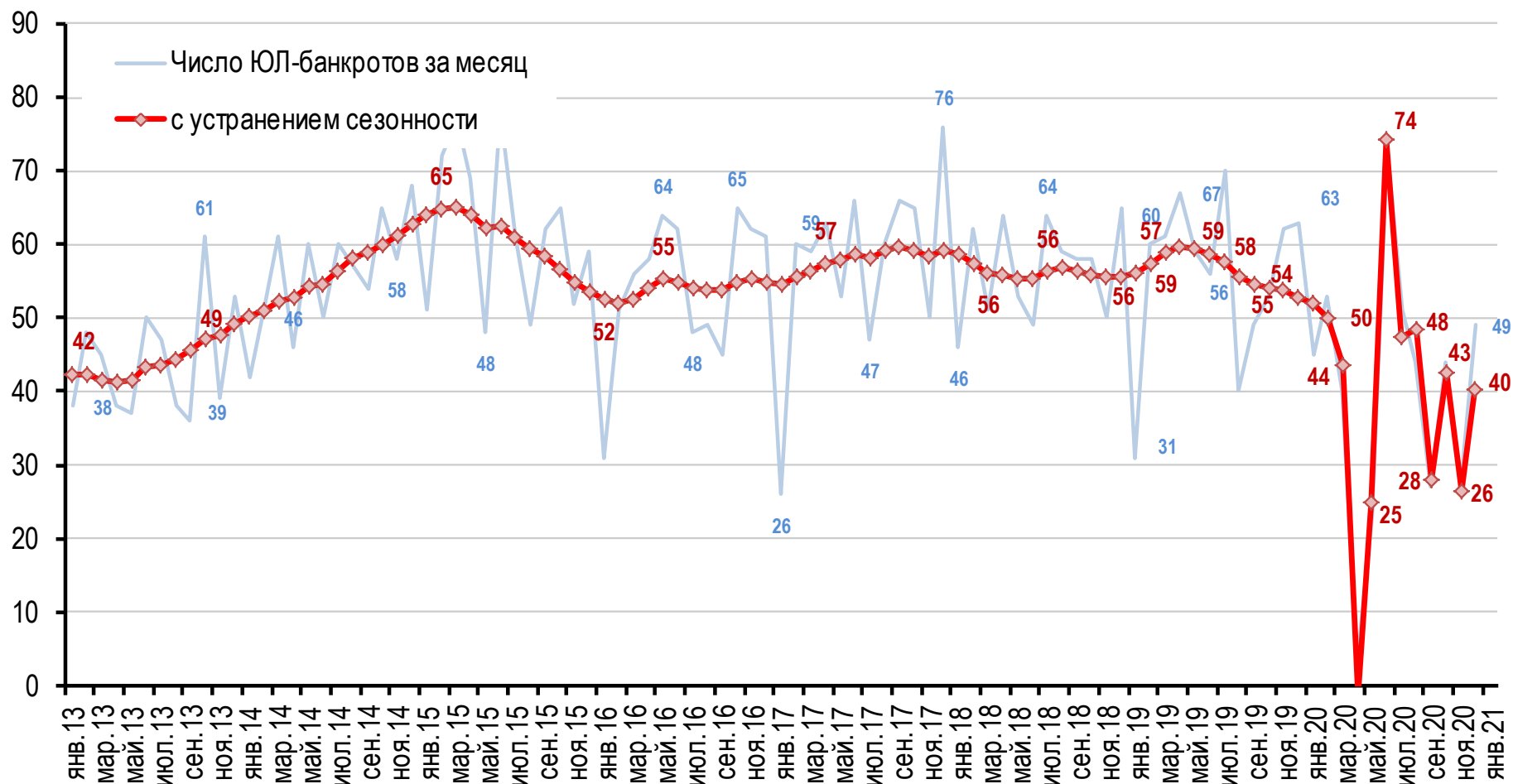
# Строительство



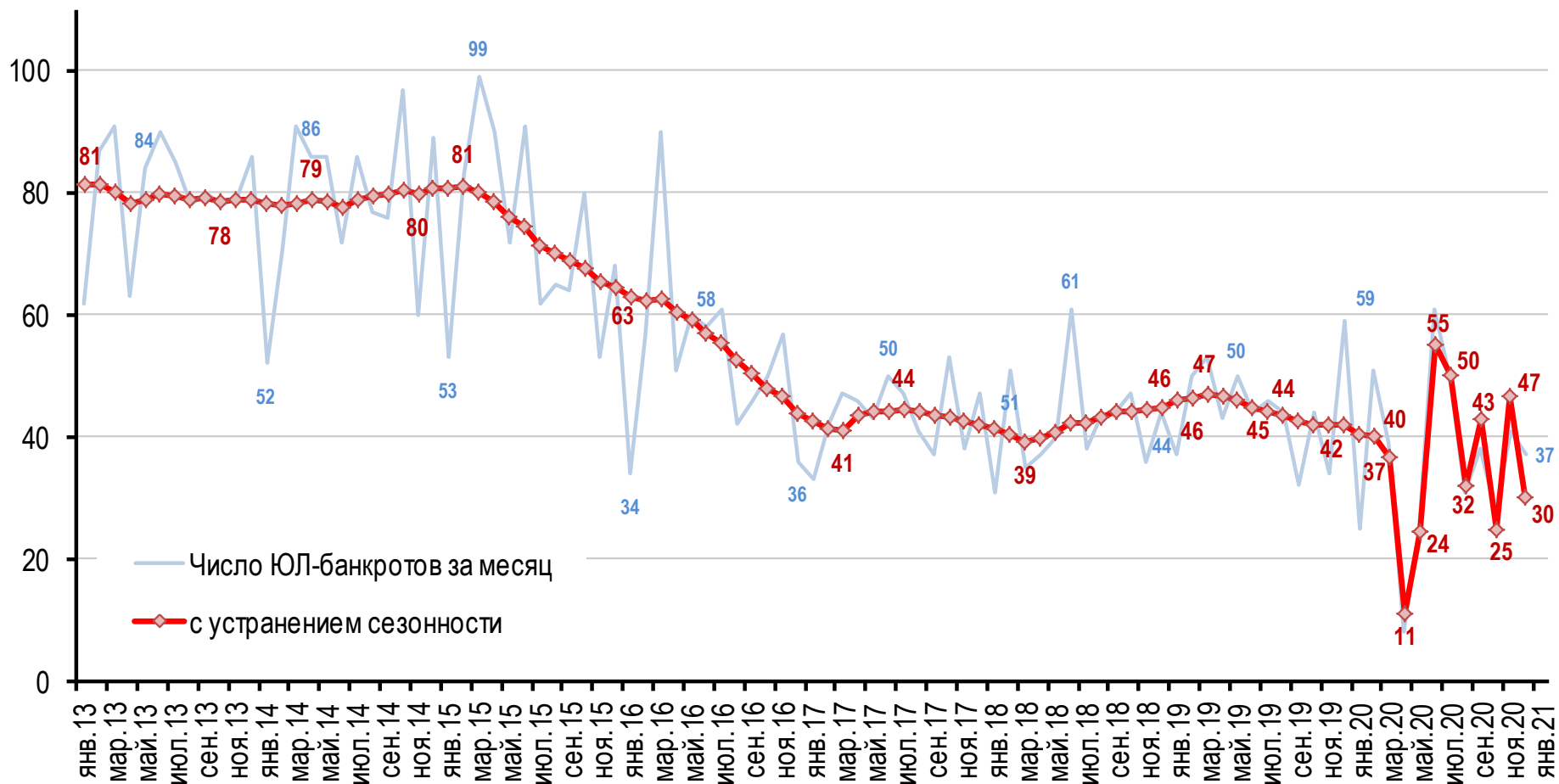
# Коммерческие услуги



# Транспорт и связь



# Сельское хозяйство, охота и лесное хозяйство



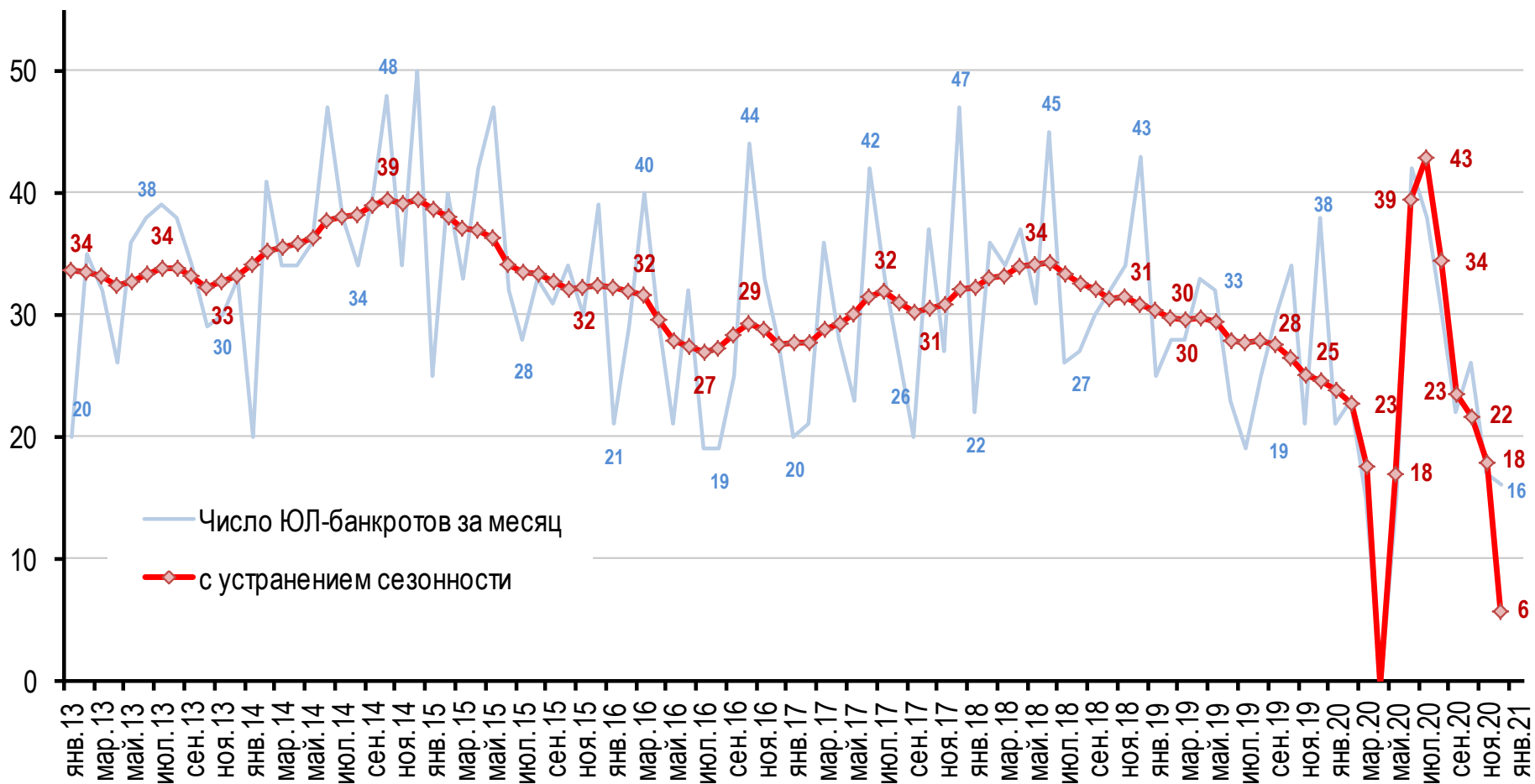


---

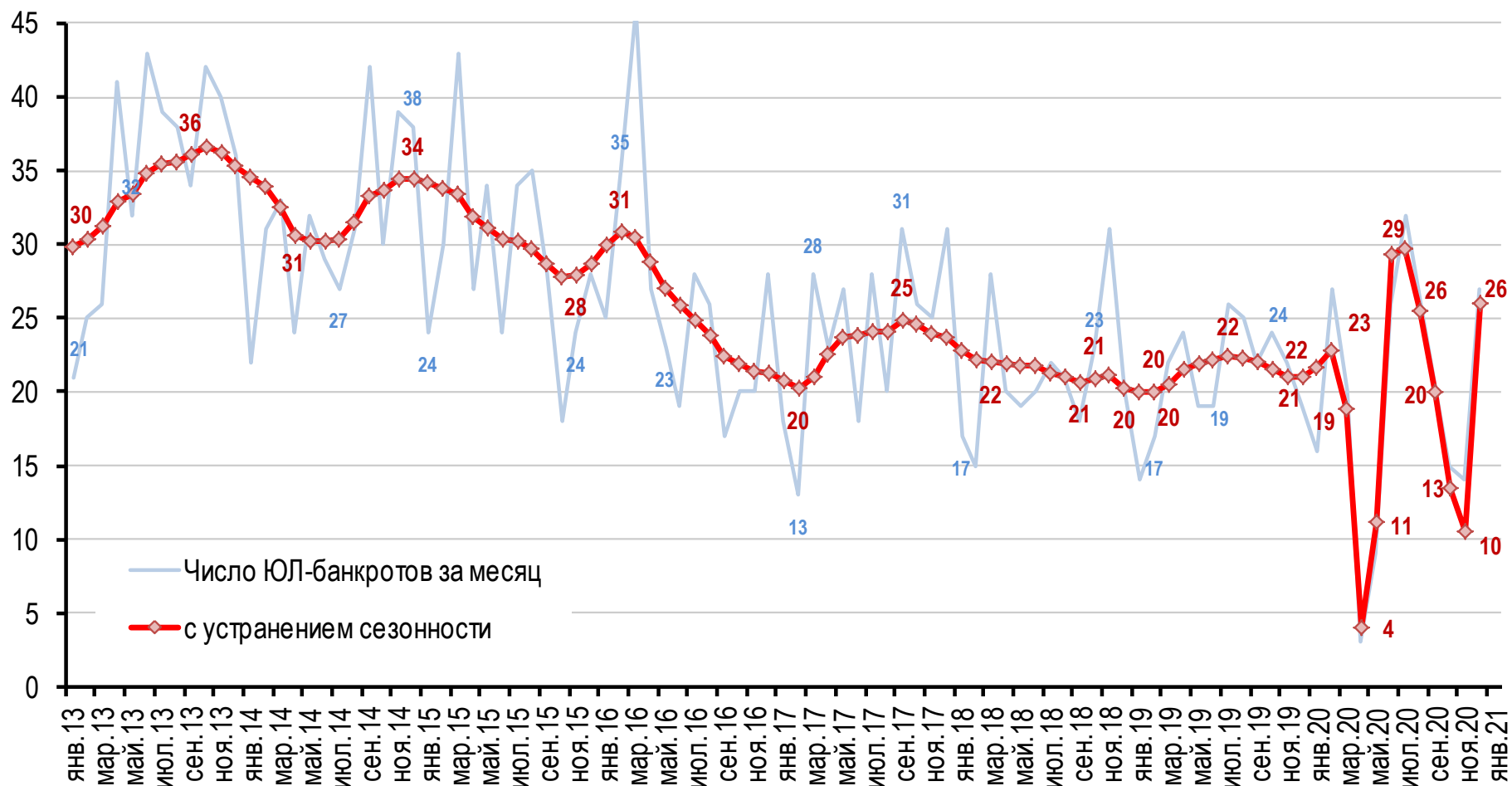
## Динамика количества банкротств в промышленности по видам деятельности

- *приведены оценки для видов деятельности, наиболее значимых с точки зрения количества юрлиц-банкротов*
  - *в качестве идентификатора отрасли для всех юрлиц выступает ОКВЭД\**

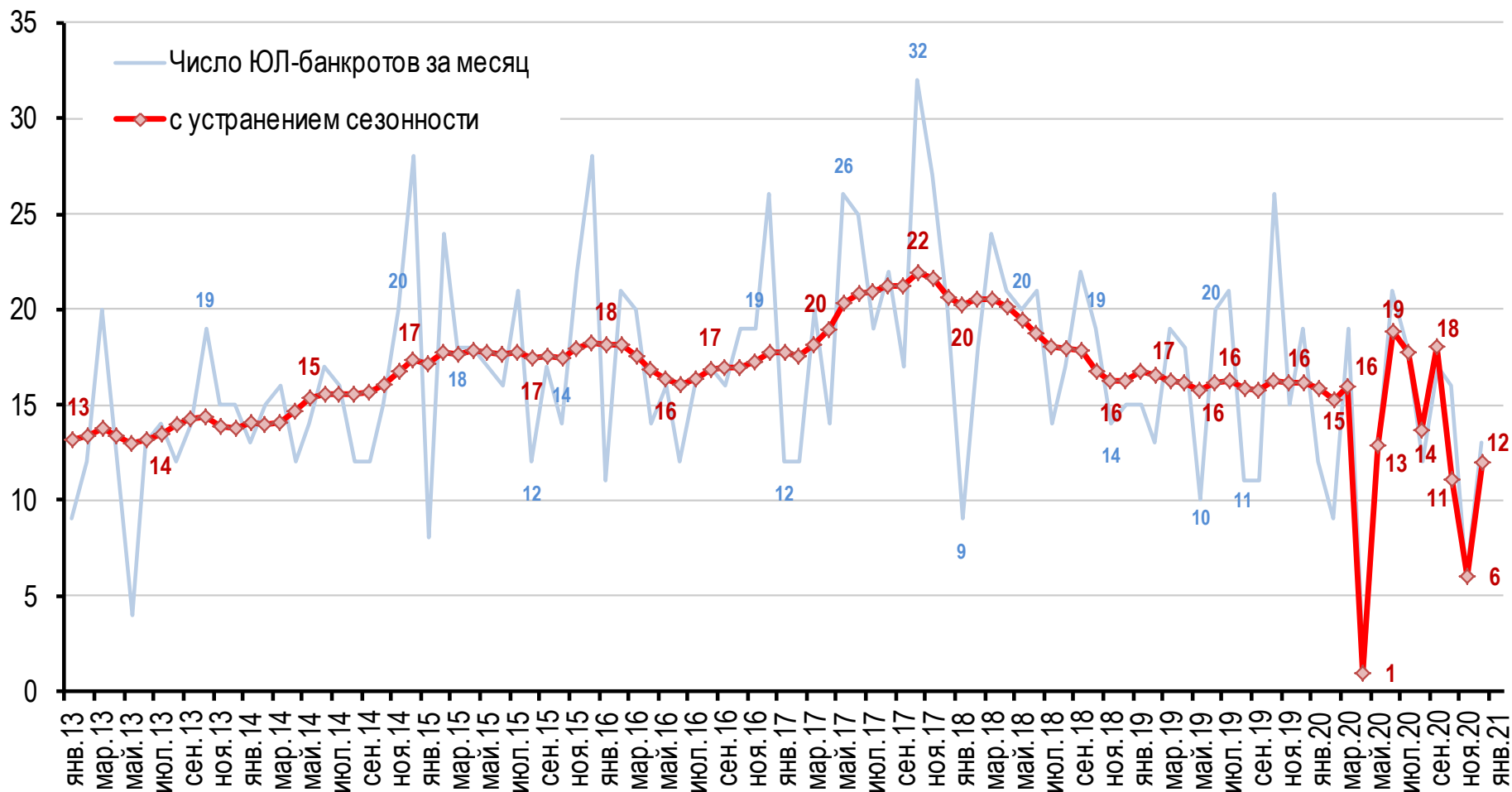
# Электроэнергетика



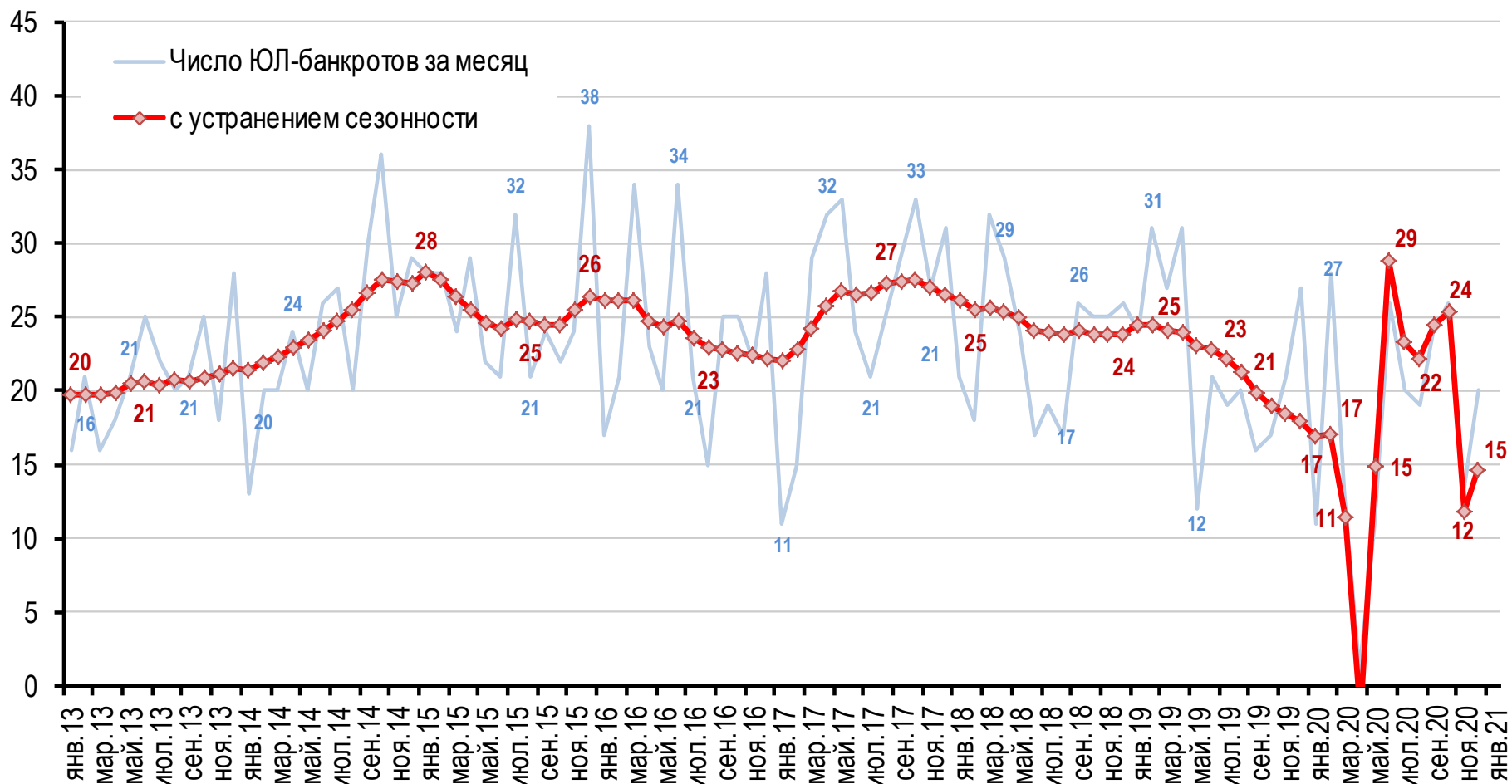
# Пищевая промышленность



# Металлургия

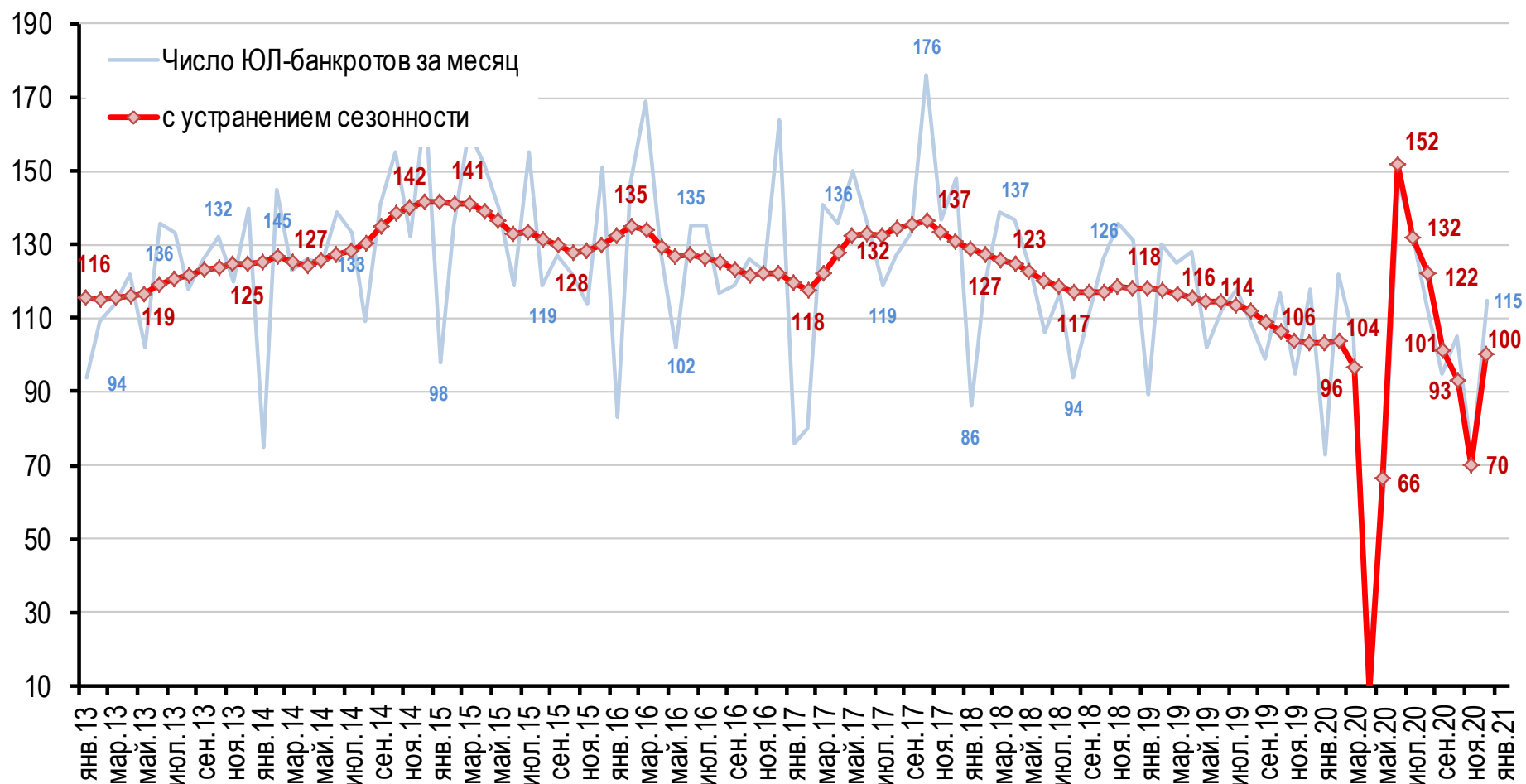


# Машиностроительный комплекс\*



\* машиностроительный комплекс объединяет: производство машин и оборудования, производство электрооборудования, производство транспортных средств и оборудования

# Обрабатывающая промышленность



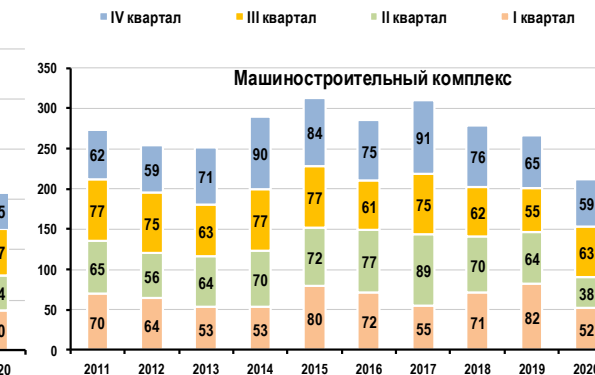
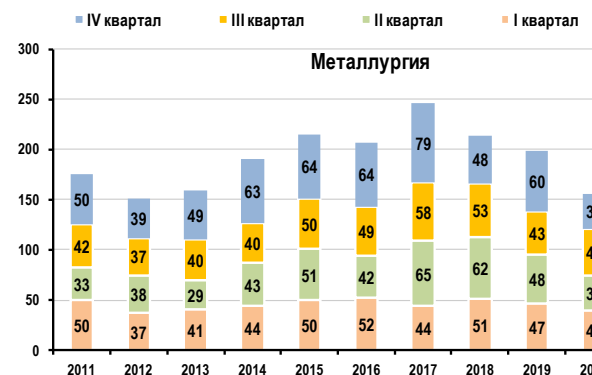
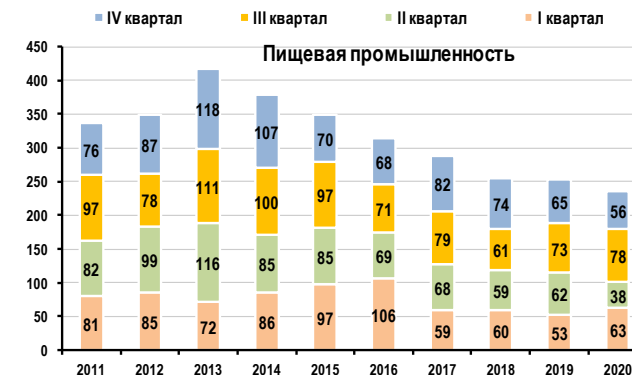
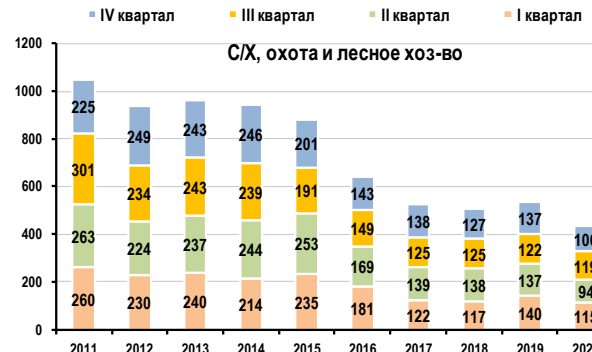
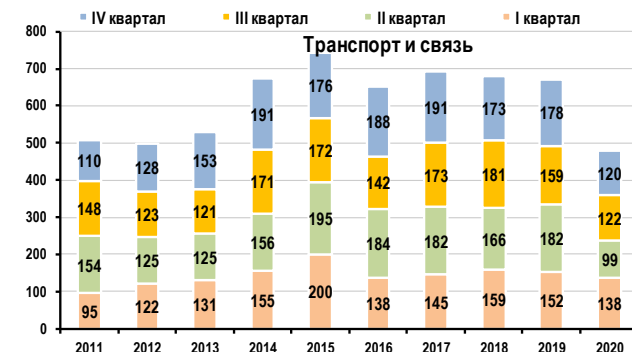
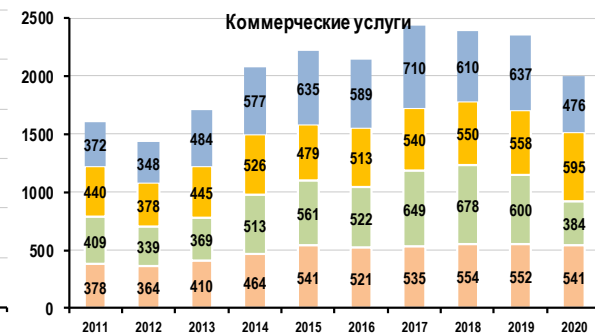
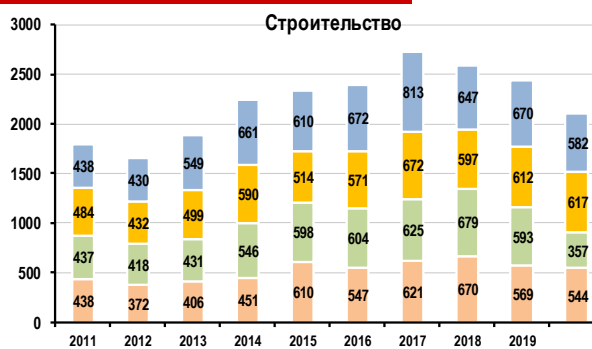
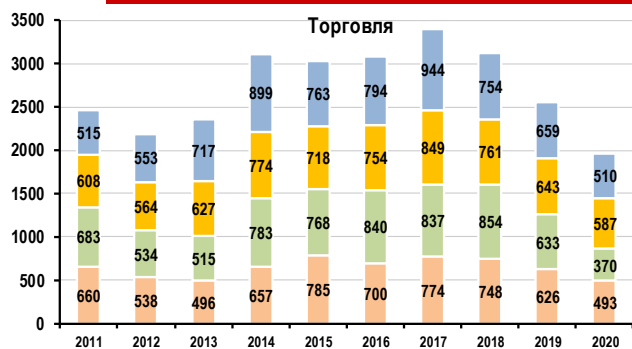
\* машиностроительный комплекс объединяет: производство машин и оборудования, производство электрооборудования, производство транспортных средств и оборудования

# Фактическое число банкротств в экономике\*



\* фактическое число юрлиц-банкротов – число публикаций с решениями Арбитражного суда в каждом конкретном квартале (без устранения сезонности)

# Фактическое число банкротств по отраслям\*



\* фактическое число юрлиц-банкротов – число публикаций с решениями Арбитражного суда в каждом конкретном квартале (без устранения сезонности)



# Методологический комментарий:

## источники данных, объект и особенности анализа

---

- Объект анализа – юридические лица, в отношении которых в период с 2011 г. по н.в.:
  - в Единый федеральный реестр сведений о банкротстве была внесена запись о признании должника банкротом и открытии конкурсного производства
- Исходные данные – текстовые сообщения о банкротстве.
- Источник данных: официальный сайт Единого федерального реестра сведений о банкротстве (ЕФРСБ)
- Основные особенности анализа:
  - Рассматривались сообщения **только о введении процедуры банкротства**. Не рассматривались сообщения о торгах, назначении и снятии с должностей арбитражных управляющих, исправлении опечаток, уточнениях в сообщениях и т.д.
  - В качестве даты банкротства рассматривается **дата публикации судебного акта о признании должника банкротом и открытии конкурсного производства (решение Арбитражного суда)**.