

Банкротства юридических лиц в России: основные тенденции 2021 год

*Дата актуализации:
18.01.2022*

Выводы

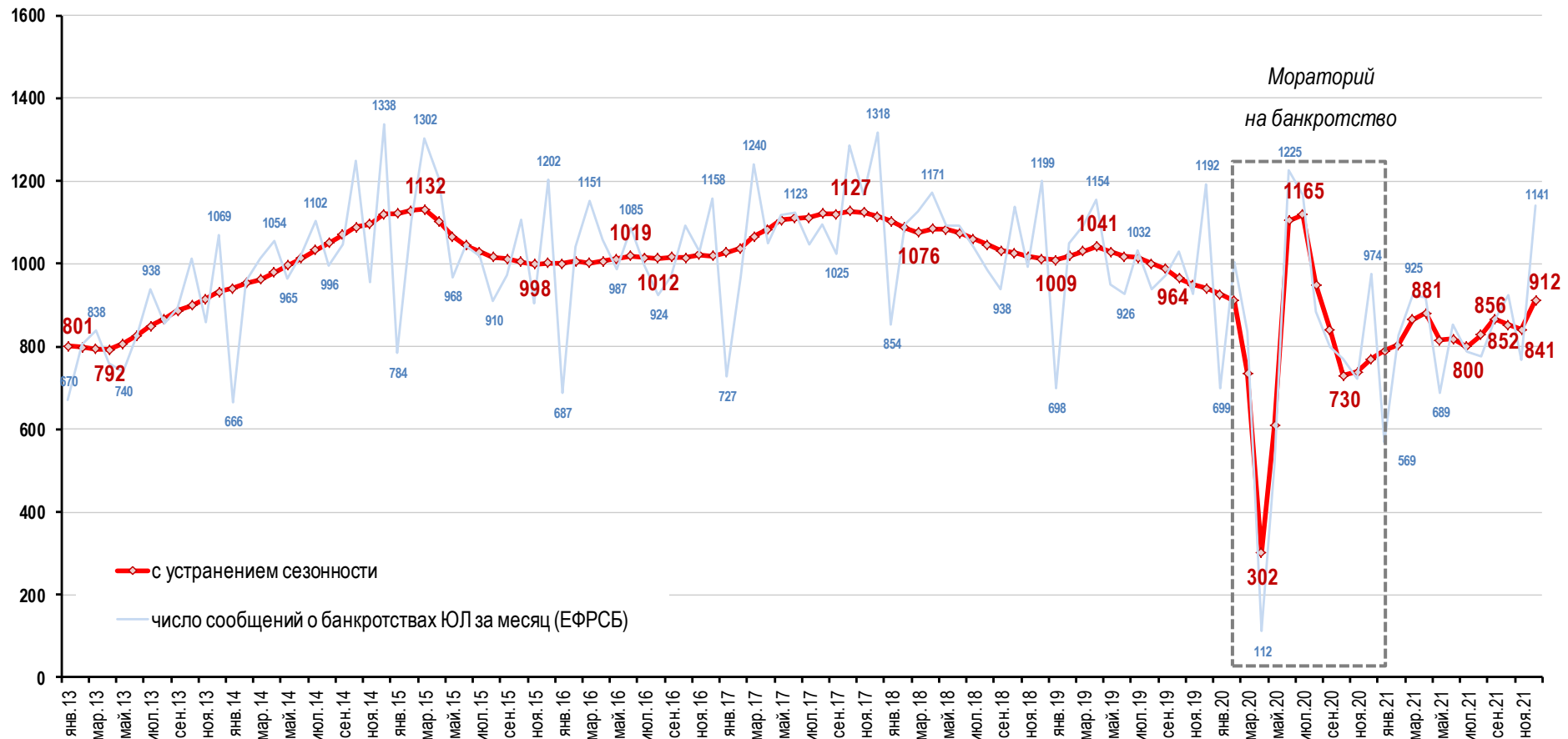
- По итогам 2021 года количество корпоративных банкротств оказалось на 3,4% выше, чем было по итогам 2020 года, но по-прежнему остаётся на более низком уровне относительно допандемийного 2019 гг. (-16,0%). Причем число банкротств пока полноценно не вернулось к докоронакризисным значениям в большинстве анализируемых в мониторинге отраслей. Однако в IV кв. 2021 г. повышательное движение в сторону уровней 2019 г. в ряде отраслей всё-таки интенсифицировалось.
- Основным фактором низкой интенсивности банкротств можно, по всей видимости, считать мощнейший рост доходов компаний (январь-сентябрь 2021 г. по экономике в целом: +180% к уровню 2020 г. и +58% к уровню 2019 г.).
- По итогам 2021 г. в экономике России количество банкротств имело заметную отраслевую дифференциацию:
 - в машиностроительном комплексе и транспорте совокупное количество юрлиц-банкротов по итогам года увеличилось на 12,7% и 18,0% соответственно относительно 2020 года (см. слайд [№18](#) и [№12](#));
 - также рост числа банкротств по результатам 2021 г. зафиксирован в строительстве (+9,5% к 2020 г.), торговле (+1,0% к 2020 г.), электроэнергетике (+2,6% к 2020 г.) и обрабатывающей промышленности в целом (+5,8% к 2020 г.);
 - снижение совокупного количества банкротств отмечено в секторе коммерческих услуг (-1,4% к 2020 г.), сельском хозяйстве (-3,5% к 2020 г.) и пищевой промышленности (-8,5% к 2020 г.);
 - в металлургии по итогам 2021 года интенсивность банкротств имела весьма нейтральный характер (+0,6% к 2020 г.).
- В списке 25 крупнейших по выручке юрлиц-банкротов IV кв. 2021 г. 10 представителей сектора торговли. При этом в данном списке 11 компаний из Москвы и Московской отрасли (см. слайд [№5](#)).
- В 42 субъектах РФ число юрлиц-банкротов по итогам 2021 г. оказалось больше, чем было по итогам 2020 г., но только в 19 субъектах интенсивность банкротств превысила соответствующий уровень докризисного 2019 г.

Выводы (продолжение)

- В условиях отмены моратория по итогам 2021 года активного роста числа банкротств не зафиксировано. Ранее нами отмечалось, что среди основных причин такого положения дел можно выделить следующие:
 - во-первых, существенная часть предбанкротных компаний имела возможность воспользоваться разработанным механизмом судебной рассрочки, в рамках которого компании из наиболее пострадавших отраслей (список ФНС) в случае существенного падения выручки могли утвердить план реструктуризации в суде на несколько лет (даже если не договорились с кредиторами);
 - во-вторых, принимая во внимание весьма низкую эффективность банкротств (долю удовлетворенных требований кредиторов)*, в условиях коронакризисного шока между кредиторами и «защищенными мораторием» должниками могло иметь место досудебное урегулирование споров (отсрочки или реструктуризация выплат);
 - в-третьих, комплекс антикризисных мер, принятых в условиях повышенной неопределенности 2020 г., позволил так или иначе сдержать волну банкротств (число корпоративных банкротств в экономике по итогам года оказалось на 19% ниже, чем было зафиксировано в 2019 г.).
- Дополнительно стоит отметить, что в первые месяцы после снятия моратория динамика числа сообщений кредиторов о намерении обратиться в суд с заявлением о банкротстве юридических лиц не указывала на чрезмерно активные действия кредиторов по использованию данной процедуры.

* По данным ФНС, форма №1-ЮР.

Динамика количества банкротств в экономике России*, шт.



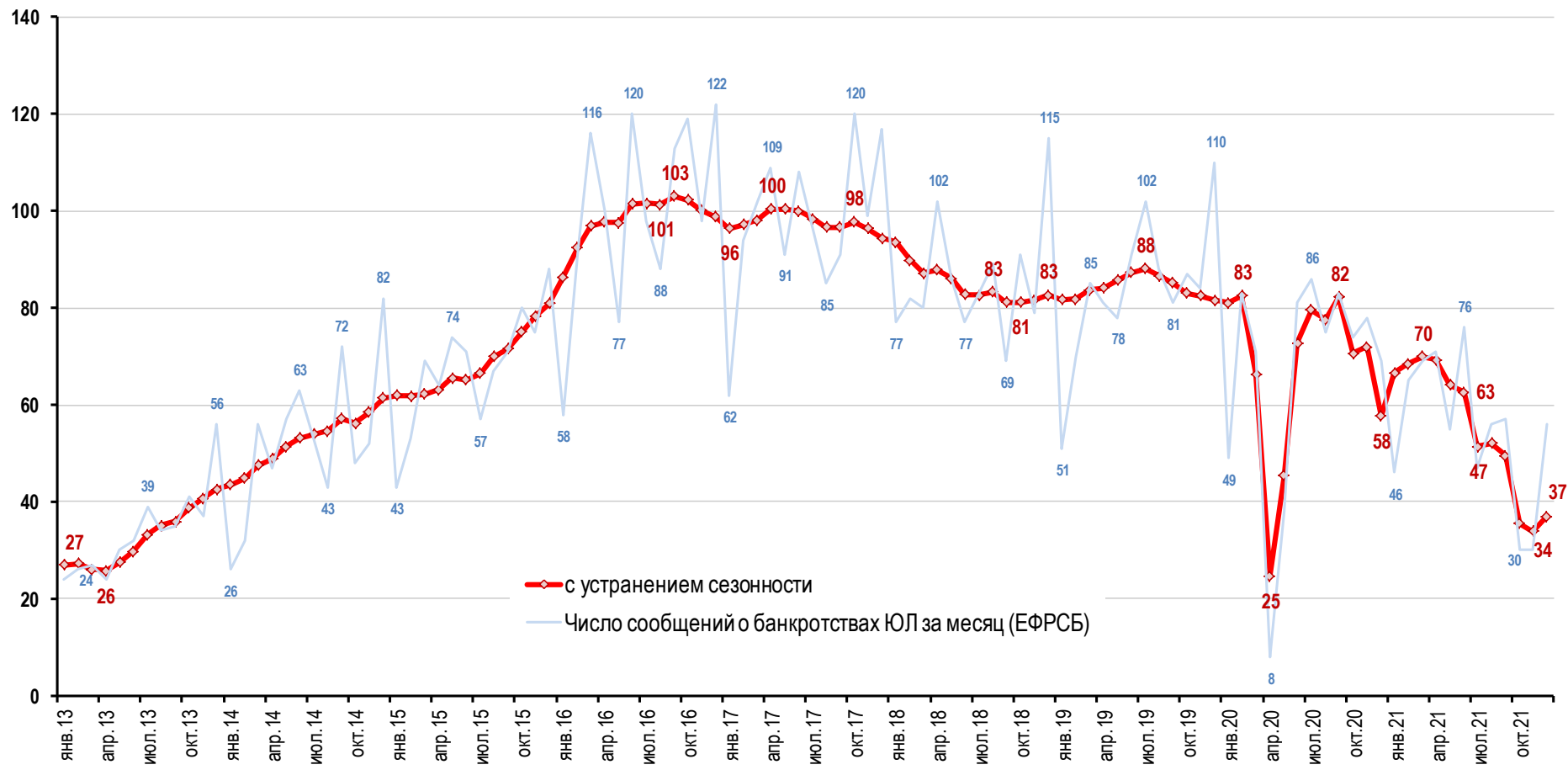
Методологический комментарий: в качестве даты банкротства рассматривается дата публикации сообщения «о признании должника банкротом и открытии конкурсного производства» на сайте ЕФРСБ. Разрозненная динамика банкротств в 2020 году связана с тем, что в условиях распространения новой коронавирусной инфекции Правительство РФ с 4 апреля ввело мораторий на возбуждение дел о банкротстве для компаний из наиболее пострадавших отраслей (с учётом продления моратория в октябре он действовал до 7 января 2021 г.), а также общероссийский режим нерабочих дней с 30 марта по 30 апреля и с 6 по 8 мая 2020 г.

* оценки произведены на основе ряда, очищенного от влияния сезонности.

Крупнейшие юрлица-банкроты в стране (IV кв. 2021 г.)

№	Наименование	Возраст компании	ИНН	Регион регистрации	Вид деятельности	Средняя выручка за 2018-2020 гг., млрд.руб.	ОКВЭД-2
1	УГЛЕТРАНС, ООО	6	4202050749	Новосибирская область	Деятельность в автомобильного грузового транспорта и услуги по перевозкам	12.970	49.4
2	ЭК СИБМАЙНИНГ, ООО	11	4217128701	Новосибирская область	Торговля оптовая твердым топливом	7.613	46.71.1
3	ЗЭМЗ, АО	8	7404068110	Челябинская область	Производство стали в слитках	6.743	24.10.2
4	ИНТЭК-М, ООО	14	7717599990	Московская область	Торговля оптовая твердым, жидким и газообразным топливом и подобными продуктами	4.332	46.71
5	КИ, АНО	15	7734266656	Москва	Научные исследования и разработки в области общественных и гуманитарных наук	3.863	72.2
6	ОМАКС ГРУПП, ООО	9	7733840268	Московская область	Торговля оптовая прочими бытовыми товарами	3.611	46.49
7	МЕРКУРИЙ, ООО ФИРМА	29	0901006512	Карачаево-Черкесская Республика	Производство минеральных вод	3.289	11.07.1
8	3-ТМП, АО	29	7725038614	Москва	Аренда и управление собственным или арендованным нежилым недвижимым имуществом	3.072	68.20.2
9	АЛЬЯНС-АГРО, ООО	6	5504141472	Омская область	Торговля оптовая зерном, необработанным табаком, семенами и кормами для сельскохозяйственных животных	2.829	46.21
10	КАРАМЕЛЬ ТРЕЙДИНГ, ООО ТК	16	7722571912	Москва	Торговля оптовая пищевыми продуктами, напитками и табачными изделиями	2.595	46.3
11	ОЛФ ЛИЗИНГ, ООО	13	7801480947	Москва	Деятельность по финансовой аренде (лизингу/сублизингу)	2.583	64.91
12	В-СКЛАД, ООО	3	6167144071	Ростовская область	Торговля оптовая автомобильными деталями, узлами и принадлежностями	1.741	45.31
13	СПЕЦСТРОЙ, ООО	5	0274921846	Башкортостан (Республика)	Строительство жилых и нежилых зданий	1.678	41.2
14	АУРИС ДРАГОЦЕННЫЕ МЕТАЛЛЫ, ООО	10	7730652587	Москва	Предоставление прочих финансовых услуг, кроме услуг по страхованию и пенсионному обеспечению, не включенных в другие группировки	1.569	64.99
15	ВЕТЕРОК, ООО	28	1656005533	Республика Татарстан	Деятельность стоянок для транспортных средств	1.482	52.21.24
16	УКХ, ООО	16	5607020110	Оренбургская область	Распределение пара и горячей воды (тепловой энергии)	1.469	35.30.3
17	СПД, ООО	7	7728276007	Москва	Деятельность вспомогательная, связанная с автомобильным транспортом	1.404	52.21.2
18	М-СКЛАД, ООО	6	5027235136	Московская область	Торговля автомобильными деталями, узлами и принадлежностями	1.247	45.3
19	МЕТАЛЛТРЕЙД, ООО	2	9704015190	Москва	Торговля оптовая металлами и металлургическими рудами	1.195	46.72
20	СПБ ОЙЛ, ООО	5	7813277682	Санкт-Петербург	Торговля розничная моторным топливом в специализированных магазинах	1.195	47.3
21	СИНТЕЗ Н, ООО ФИРМА	28	2466044906	Красноярский край	Производство прочих строительно-монтажных работ	1.156	43.29
22	ХИМПРОДУКТ, ООО	7	6234134106	Рязанская область	Торговля оптовая промышленными химикатами	1.135	46.75.2
23	ЕВРОСТОК, ООО	19	7721243901	Московская область	Торговля оптовая неспециализированная	1.084	46.9
24	АВАНГАРД, ООО ТД	5	5406625919	Новосибирская область	Деятельность в автомобильного грузового транспорта	1.066	49.41
25	ЕВРАЗИЯ-ЛЕСПРОМ ГРУПП, ООО	13	3818025297	Иркутская область	Производство пиломатериалов, кроме профилированных, толщиной более 6 мм; производство непропитанных железнодорожных и трамвайных шпал из древесины	1.059	16.10.1

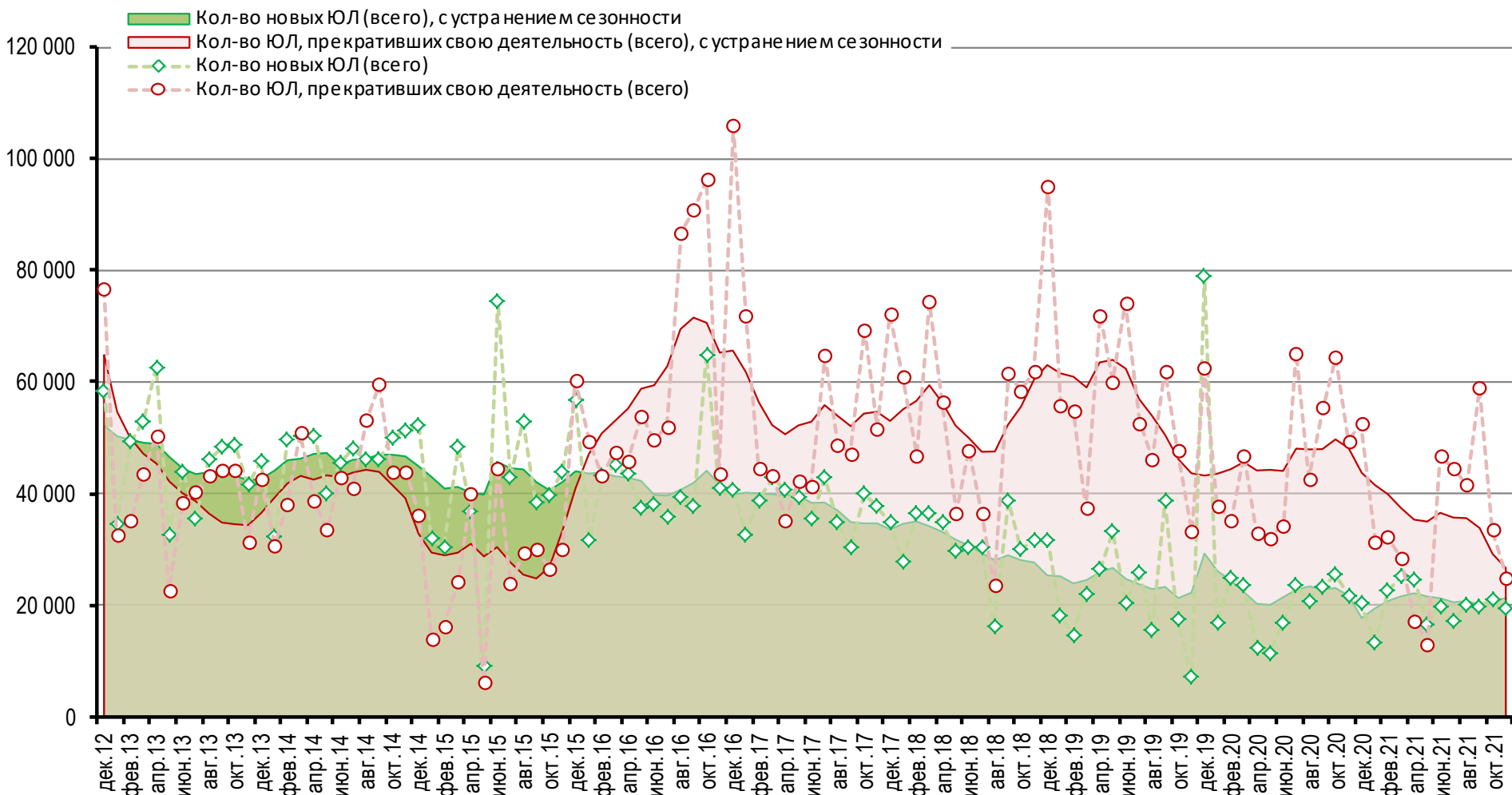
Динамика количества крупнейших юрлиц-банкротов в экономике России*



* оценки произведены на основе ряда, очищенного от влияния сезонности. Под крупнейшими юрлицами-банкротами здесь понимаются компании, средняя выручка которых за предшествующие банкротству три года превышала 400 млн. руб.



Динамика количества новых и прекративших свою деятельность ЮЛ в экономике России*

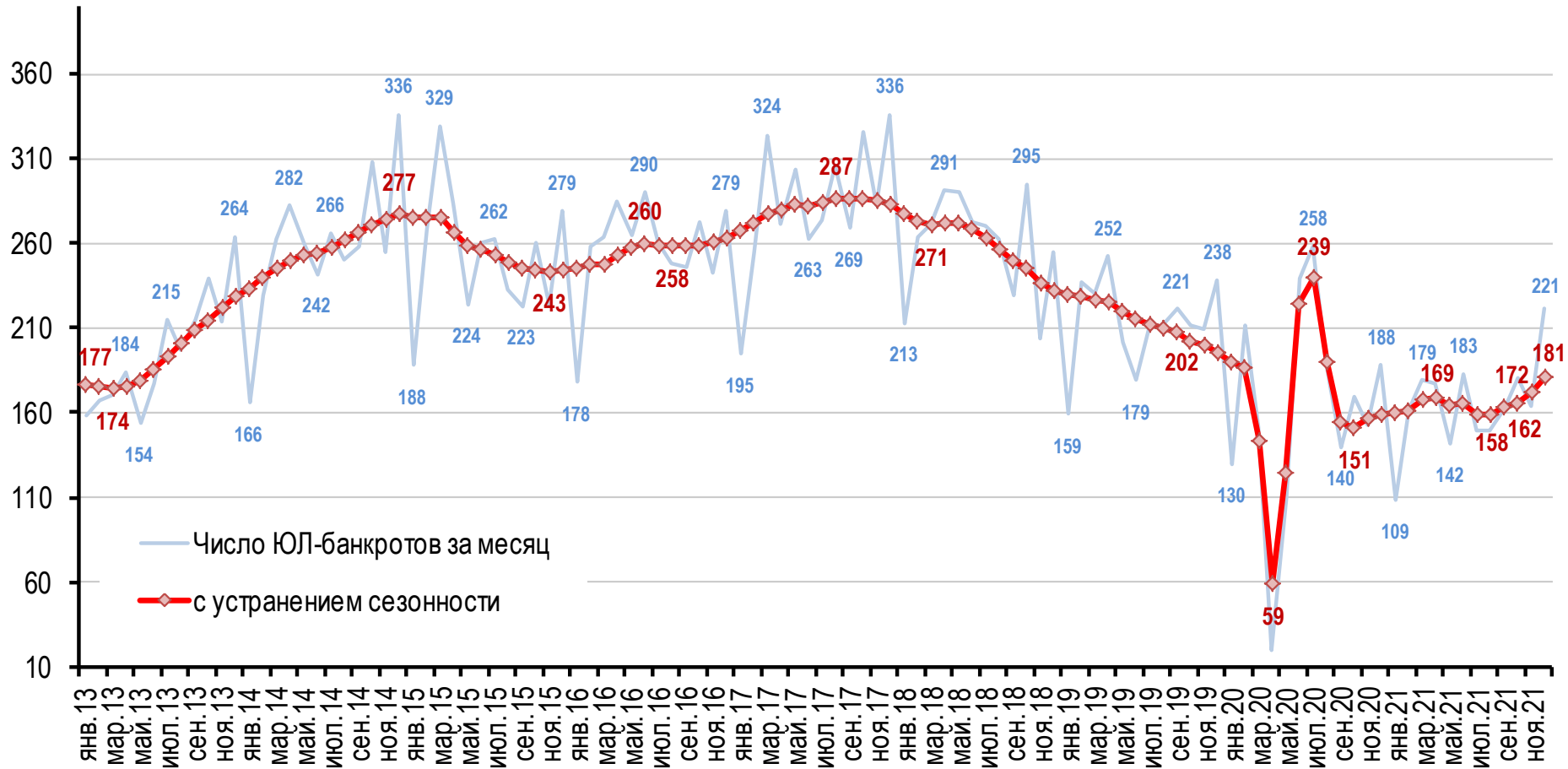


* По данным ФНС, форма №1-ЮР. Число ЮЛ, прекративших свою деятельность (всего) включает: в результате реорганизации, в связи с ликвидацией (в том числе в порядке банкротства), в связи с исключением юридического лица по решению регистрирующего органа из ЕГРЮЛ, по иным основаниям.

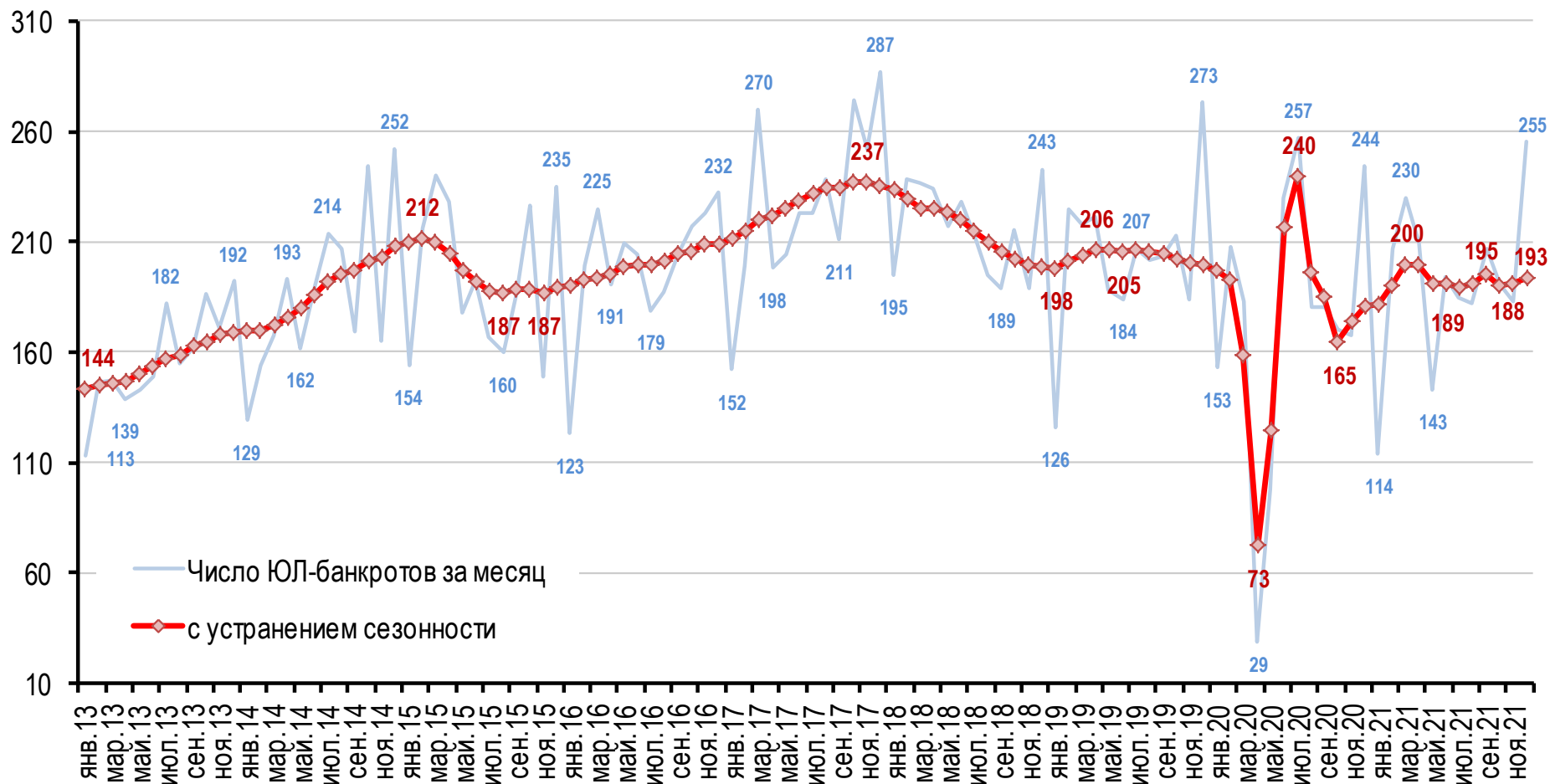
Динамика количества банкротств в непромышленных секторах российской экономики

- *приведены оценки для видов деятельности, наиболее значимых с точки зрения количества юрлиц-банкротов*
 - *в качестве идентификатора отрасли для всех юрлиц выступает ОКВЭД-2**

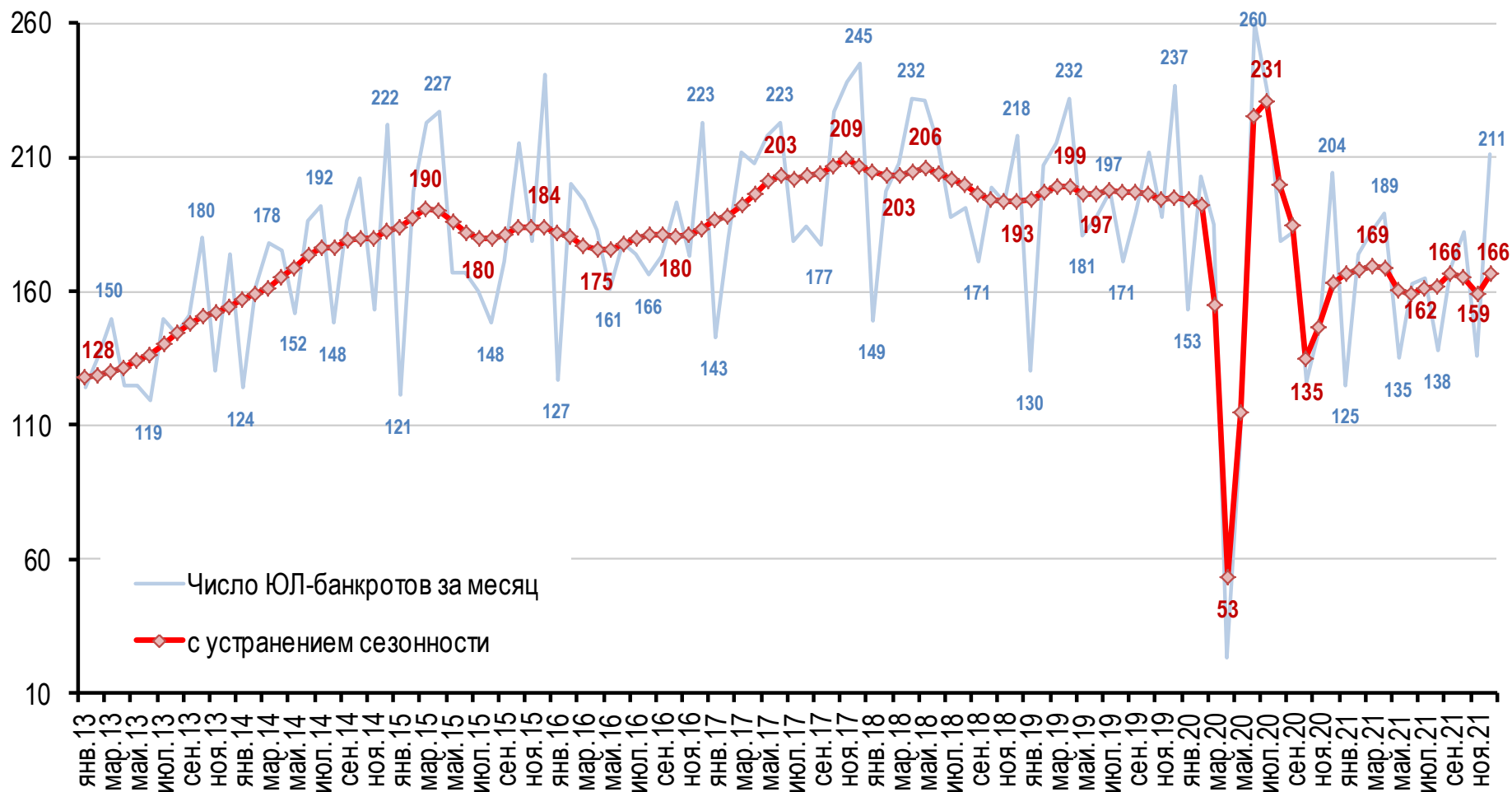
Торговля



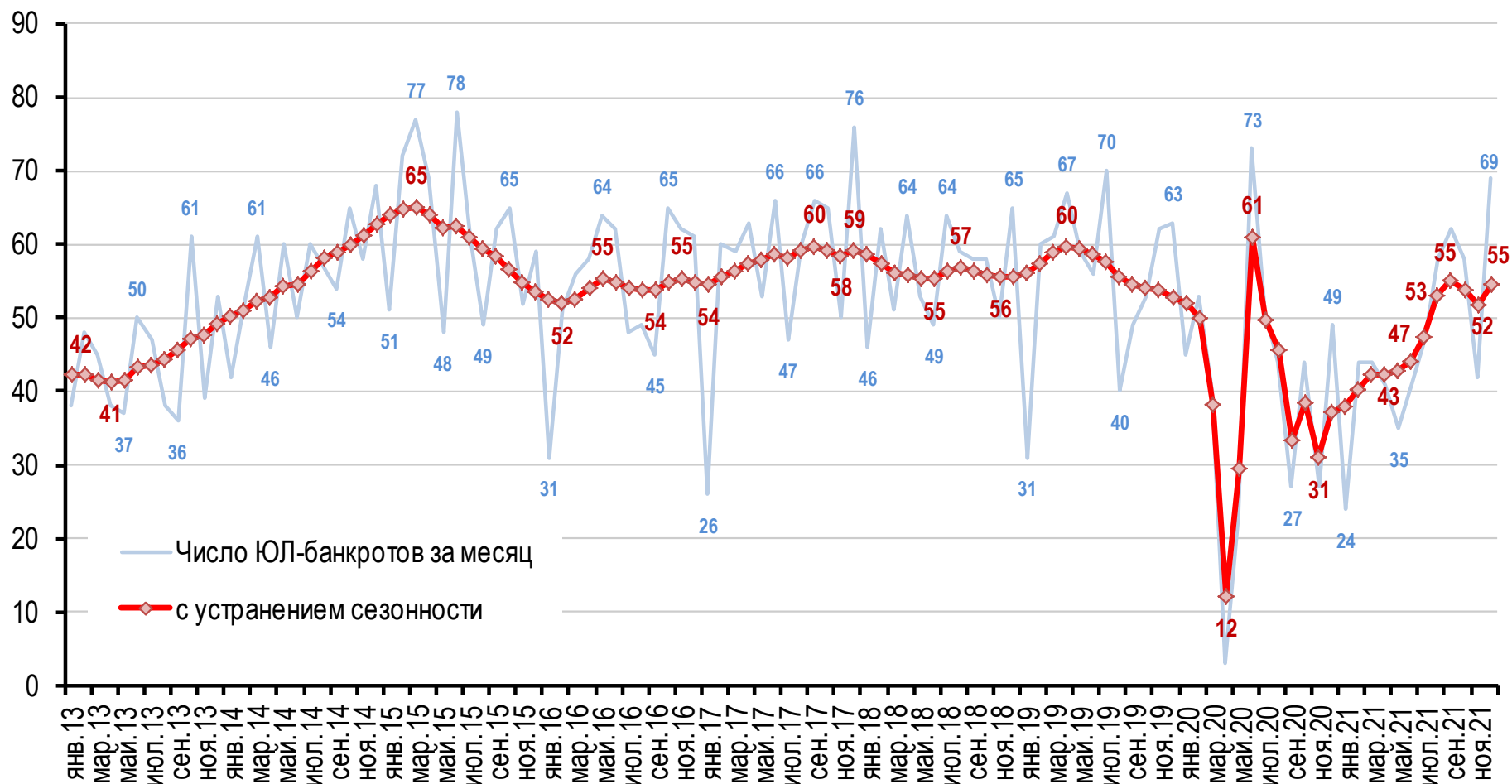
Строительство



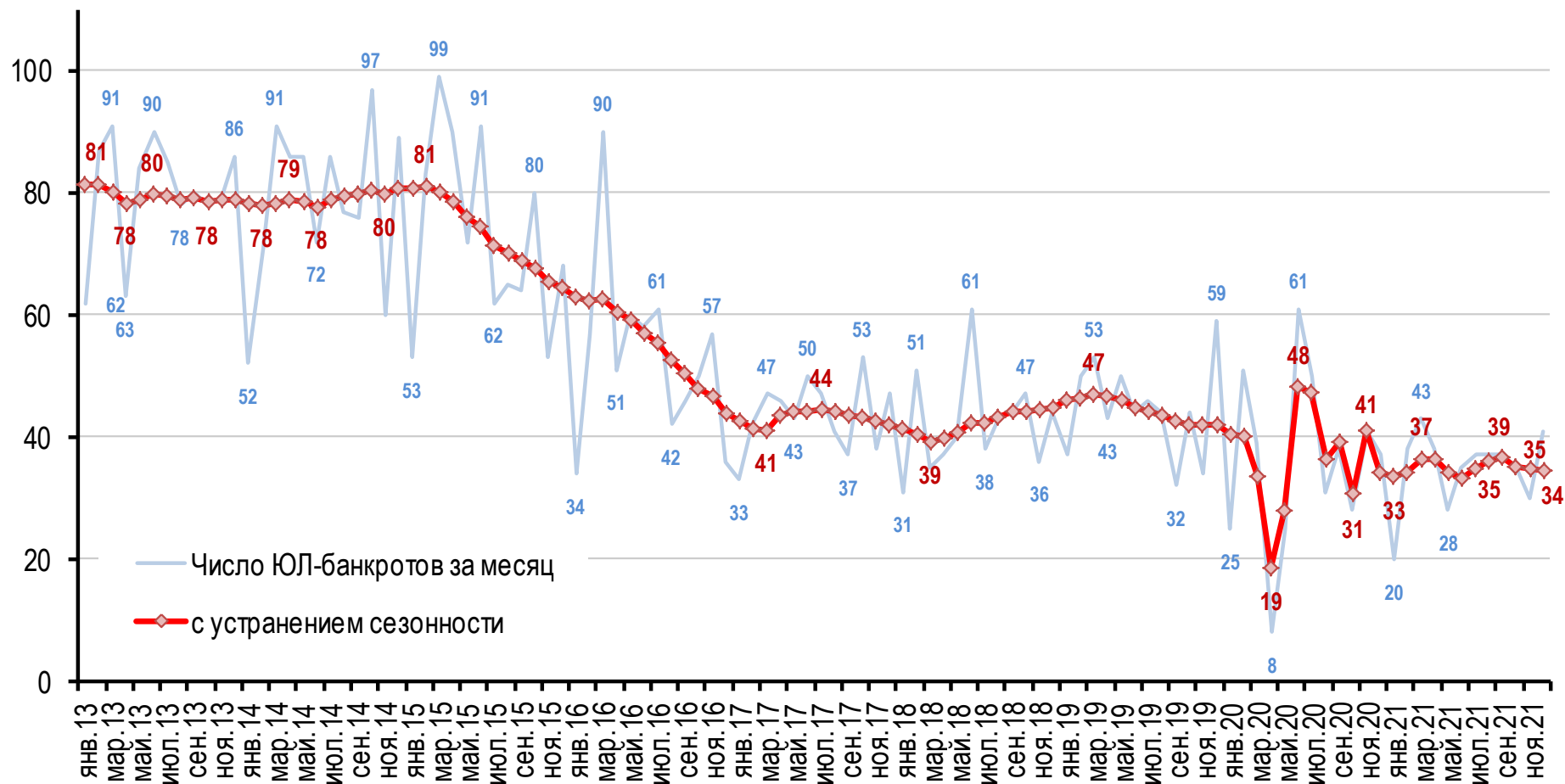
Коммерческие услуги



Транспорт и связь



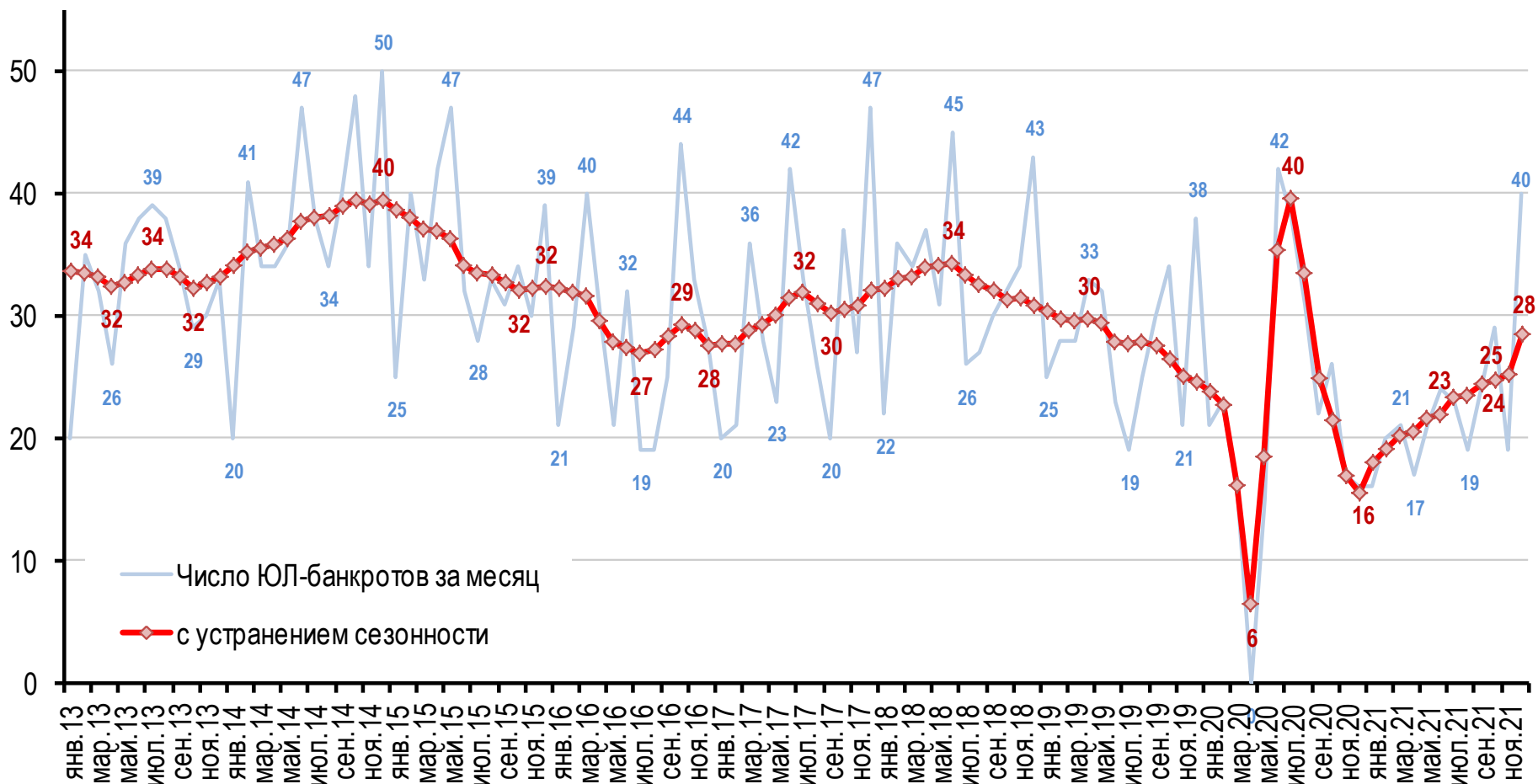
Сельское хозяйство, охота и лесное хозяйство



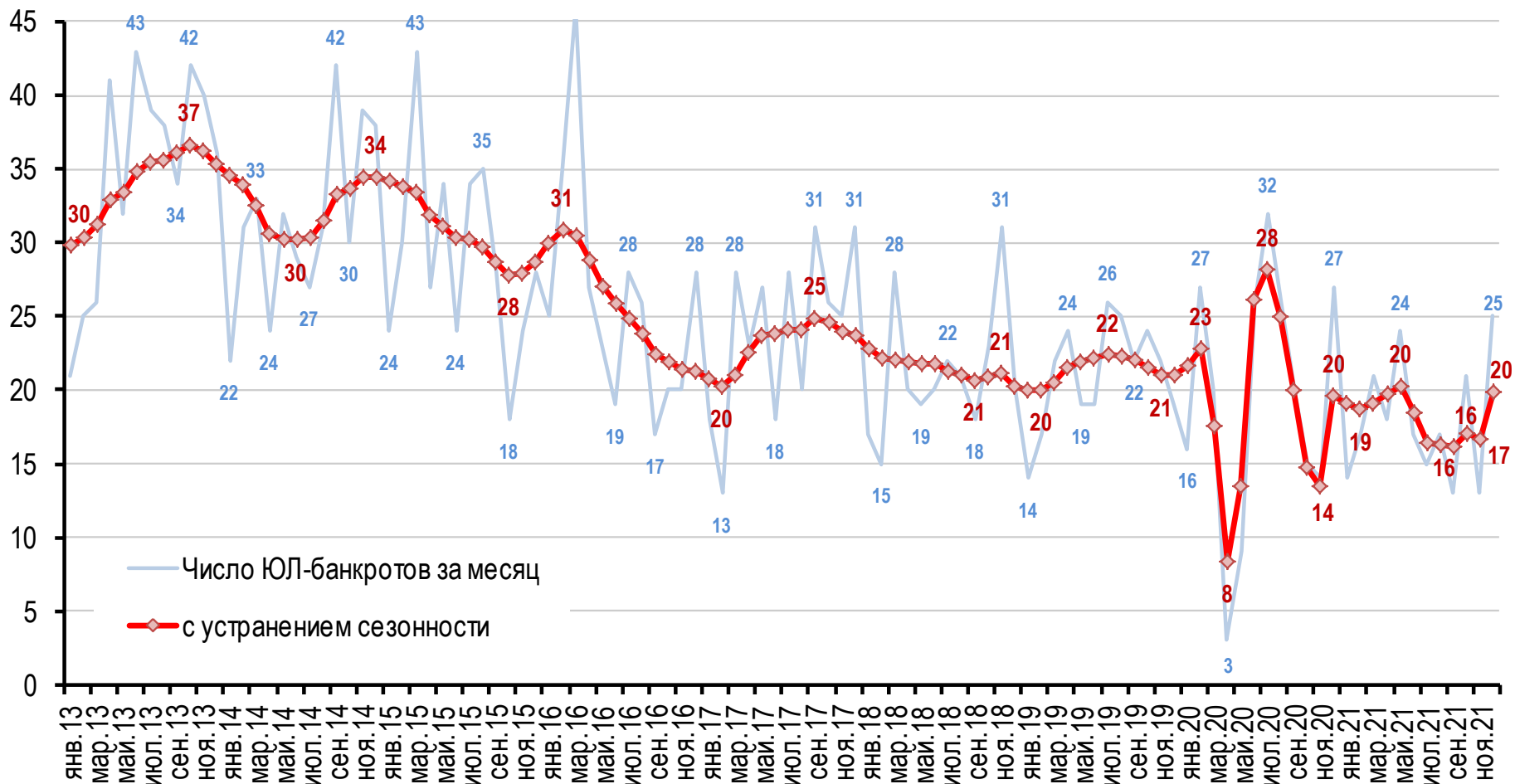
Динамика количества банкротств в промышленности по видам деятельности

- *приведены оценки для видов деятельности, наиболее значимых с точки зрения количества юрлиц-банкротов*
 - *в качестве идентификатора отрасли для всех юрлиц выступает ОКВЭД**

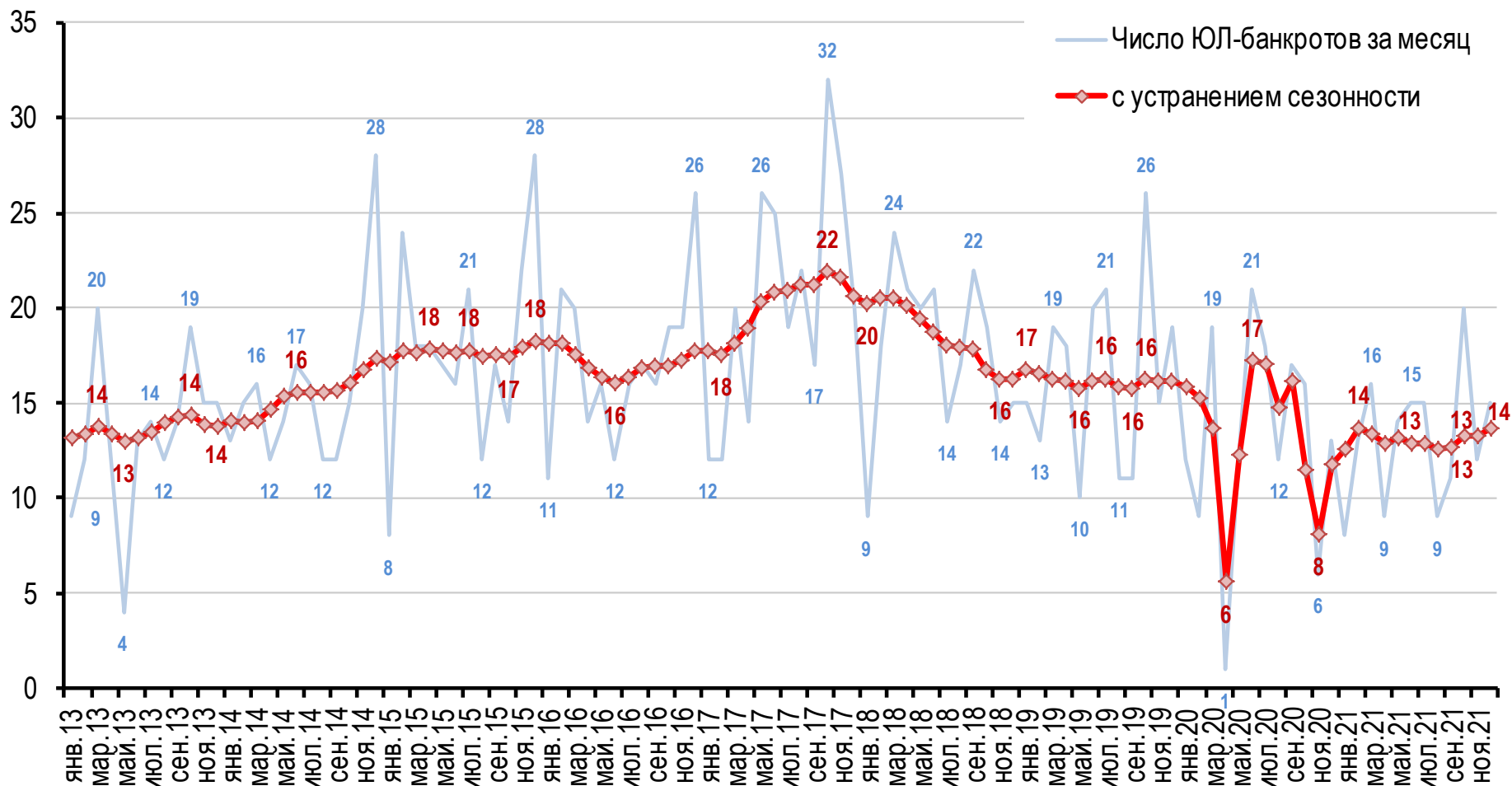
Электроэнергетика



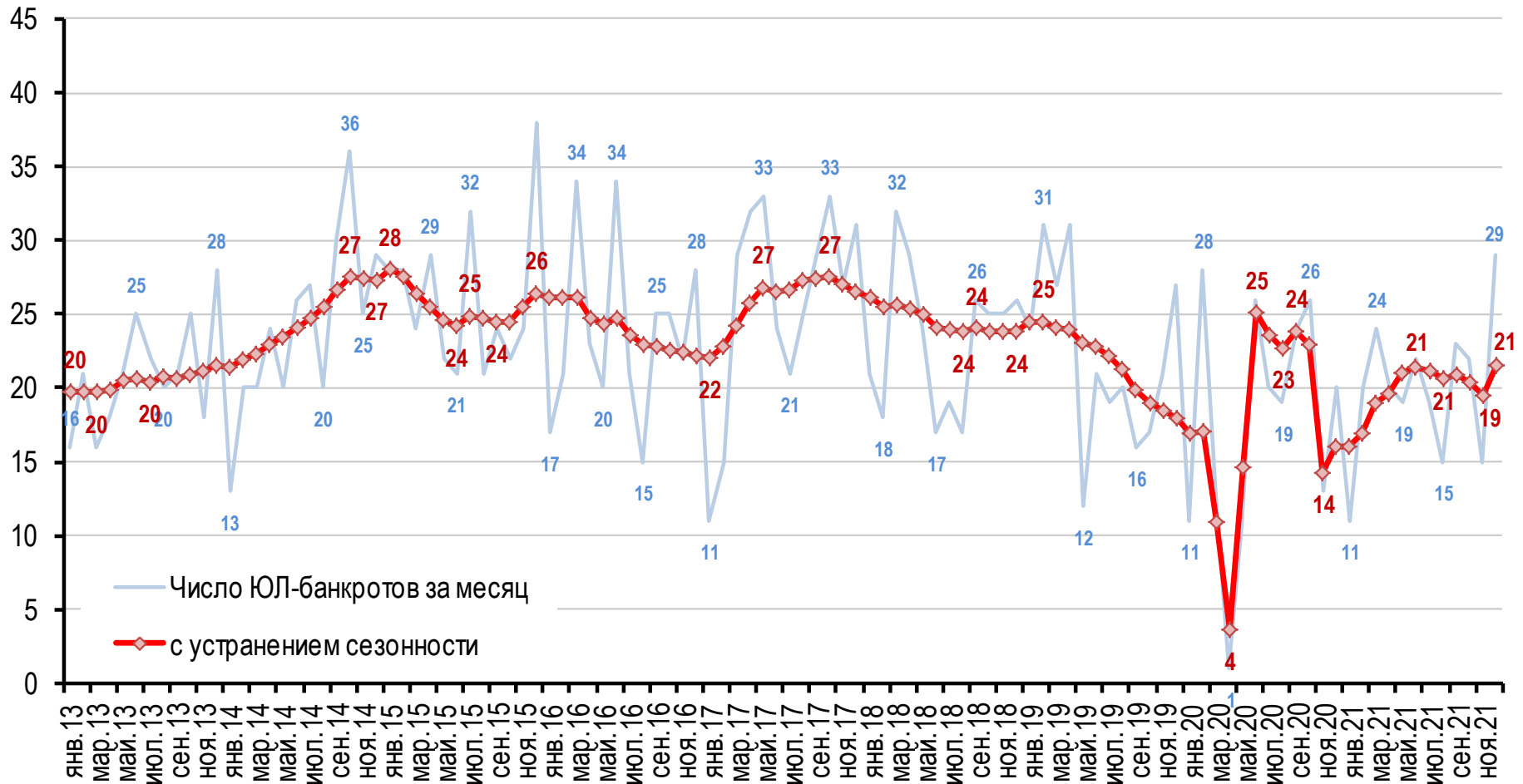
Пищевая промышленность



Металлургия

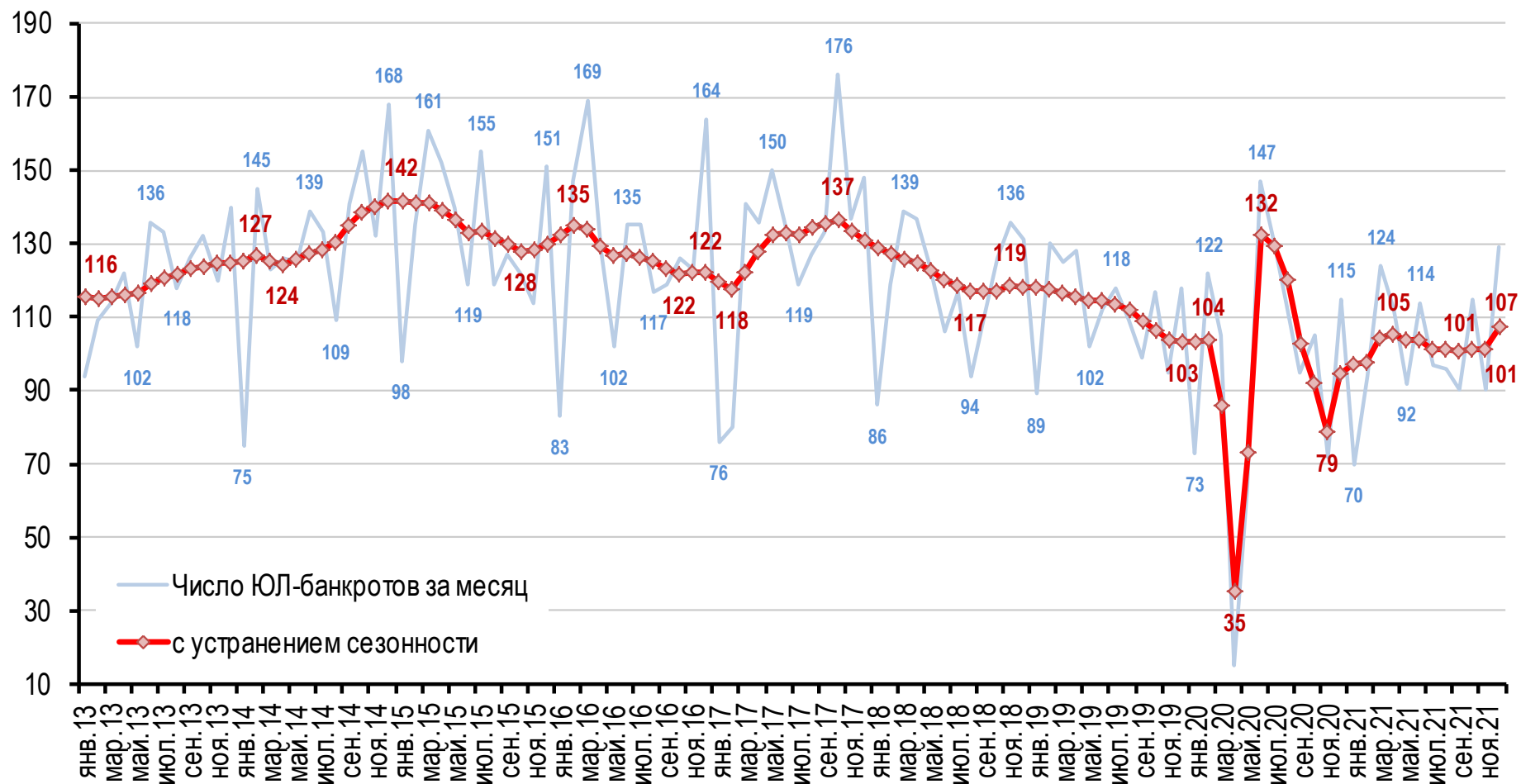


Машиностроительный комплекс

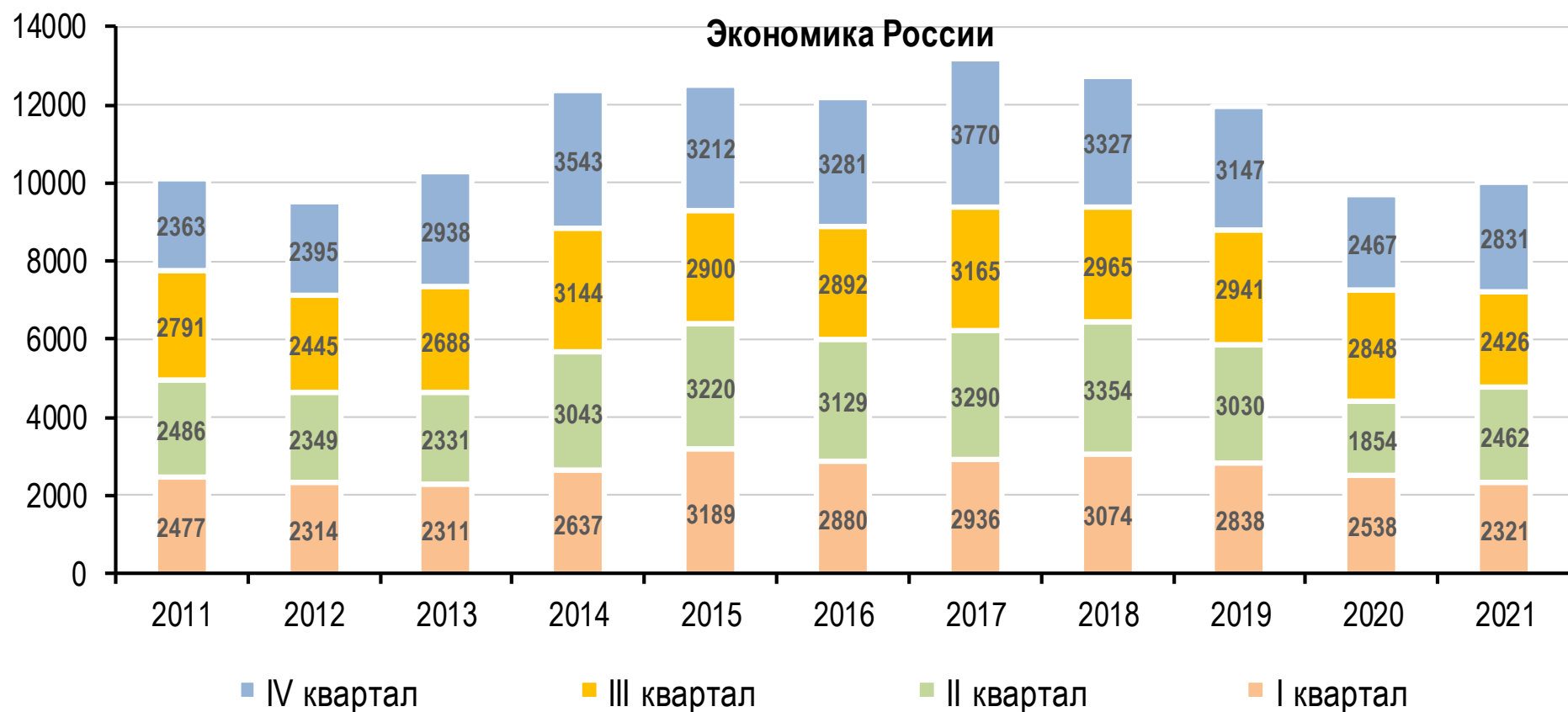


Машиностроительный комплекс объединяет: производство машин и оборудования, производство электрооборудования, производство транспортных средств и оборудования

Обработка промышленность



Фактическое число банкротств в экономике*



* Фактическое число юрлиц-банкротов – число публикаций с решениями Арбитражного суда в каждом конкретном квартале (без устранения сезонности).

Методологический комментарий:

источники данных, объект и особенности анализа

- Объект анализа – юридические лица, в отношении которых в период с 2011 г. по н.в.:
 - в Единый федеральный реестр сведений о банкротстве была внесена запись о признании должника банкротом и открытии конкурсного производства
- Исходные данные – текстовые сообщения о банкротстве.
- Источник данных: официальный сайт Единого федерального реестра сведений о банкротстве (ЕФРСБ)
- Основные особенности анализа:
 - Рассматривались сообщения **только о введении процедуры банкротства**. Не рассматривались сообщения о торгах, назначении и снятии с должностей арбитражных управляющих, исправлении опечаток, уточнениях в сообщениях и т.д.
 - В качестве даты банкротства рассматривается **дата публикации судебного акта о признании должника банкротом и открытии конкурсного производства (решение Арбитражного суда)**.