

О ПРОИЗВОДСТВЕ ПРОМЫШЛЕННОЙ ПРОДУКЦИИ В СЕНТЯБРЕ

Согласно данным Росстата, после августовской паузы, в сентябре продолжился рост промышленного производства. С устранением сезонного и календарного фактора, среднесуточный выпуск продукции в последнем месяце квартала увеличился на 0,6% (см. табл).

В то же время, в третьем квартале налицо некоторое замедление подъема – в среднем за июль-сентябрь среднемесячный темп прироста выпуска составил лишь 0,3% против 0,4-0,5% в первом полугодии (см. табл.).

Индексы промышленного производства (темпы прироста, %)¹

	первый квартал	второй квартал	третий квартал	июль	август	сентябрь
К соотв. периоду предыдущего года						
- фактически (данные Росстата)	8,4	6,7	4,9	7,8	3,8	3,0
- фактически (оценка ЦМАКП) ²	7,2	6,2	4,5	7,2	3,2	3,0
К предыдущему месяцу, с учетом сезонного и календарного факторов	0,5	0,4	0,3	0,3	0,0	0,6
в том числе:						
добыча полезных ископаемых	0,2	-0,1	0,1	0,0	-0,1	0,2
обрабатывающие производства	0,7	0,5	0,3	0,5	-0,1	0,7
производство и распределение электроэнергии, газа и воды	0,4	0,7	0,4	0,4	0,1	0,6

¹ Индекс промышленного производства исчисляется по видам деятельности «добыча полезных ископаемых», «обрабатывающие производства», «производство и распределение электроэнергии, газа и воды»

² В целом, методика ЦМАКП соответствует методике Росстата, за исключением того, что при расчете индексов обрабатывающих производств (D) и общепромышленного (C+D+E) используется индекс Ласпейреса, где в качестве весовых коэффициентов выступает объем отгруженной продукции в текущих ценах (согласно методике Росстата, в качестве весов должны использоваться объемы добавленной стоимости в ценах 2002 г.).

В сентябре второй месяц подряд фиксируются низкие темпы роста производства к соответствующему месяцу предшествующего года. Однако, делать на этом основании вывод о существенном торможении подъема было бы некорректно.

Низкое значение индекса промпроизводства в сентябре (3,0%) во многом обусловлено малым числом рабочих дней (20 против обычных 21-22). С поправкой на действие данного фактора, прирост производства к сентябрю 2006 г. оценивается в 4,2%.

Фактически, в третьем квартале речь идет о возвращении динамики промышленного производства – после конъюнктурного перегрева первого полугодия – к своим «обычным» темпам роста, характерным для двух предшествующих лет. По данным Росстата, индекс прироста к соответствующему периоду составил в июле-сентябре 4,9%, что даже несколько выше итогов 2005-2006 гг. (3,9%-4,0%).

По итогам 2007 г. темп роста промышленного производства, по оценке, составит 106,3-106,6% (методология Росстата).

По отдельным видам экономической деятельности в третьем квартале и сентябре преобладали следующие важнейшие тенденции:

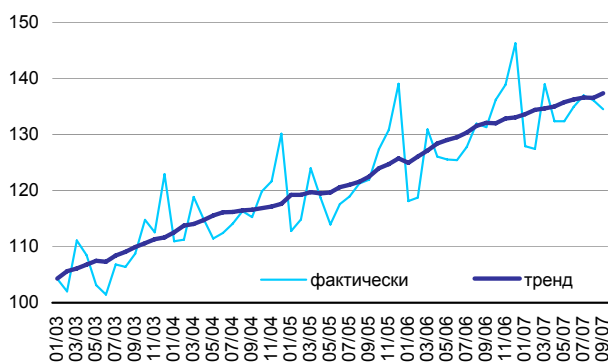
- стагнация в добыче нефти;
- продолжение падения объемов газодобычи;
- сохранение подъема в большинстве производств, выпускающих сырье и материалы (исключение – стагнация в металлургии);
- дальнейшее увеличение объема выпуска машин и оборудования, а также транспортных средств;
- продолжение подъема в производстве пищевых продуктов;
- рост объема выработки электроэнергии (сентябрь 2007 г.: +4,2% к соответствующему периоду 2006 г.).

Руководитель направления реального сектора

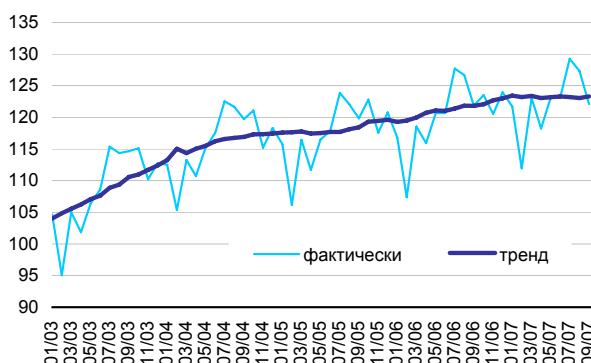
В.Сальников

Динамика производства по отдельным видам деятельности (среднегодовой уровень 2002 г.=100)

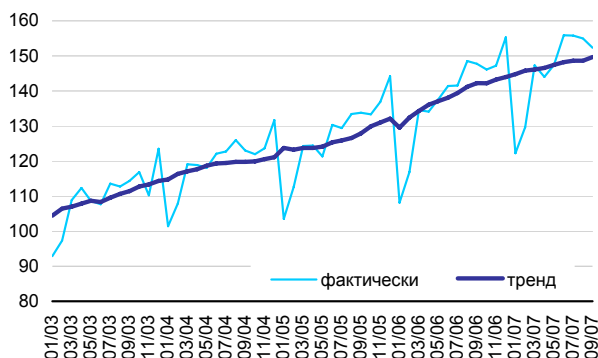
Промышленное производство*



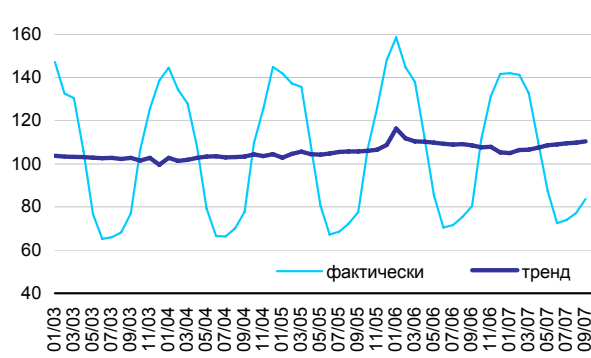
Добыча полезных ископаемых



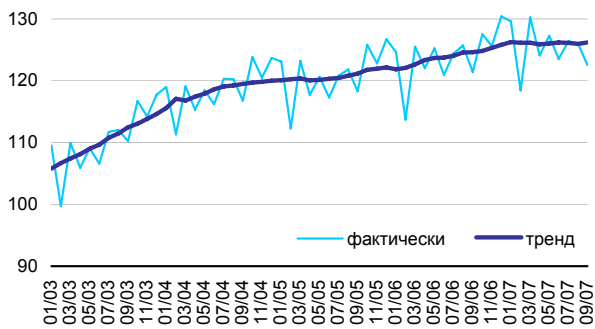
Обрабатывающие производства



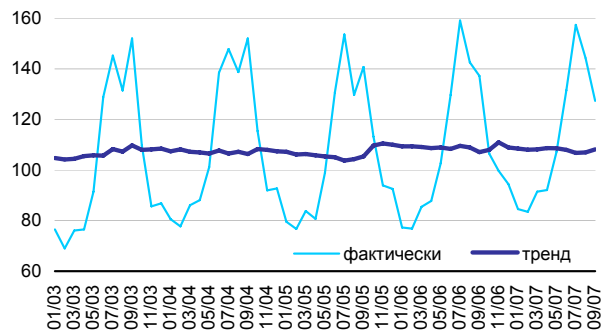
Производство и распределение электроэнергии, газа и воды



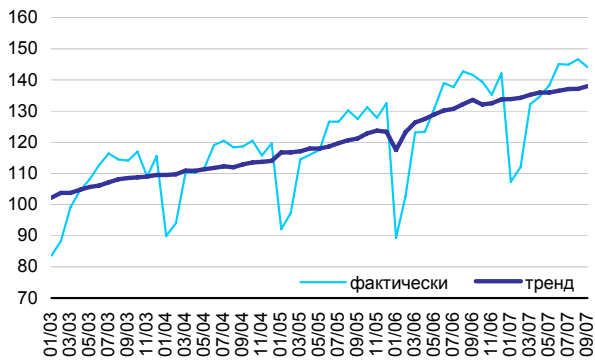
Добыча топливно-энергетических полезных ископаемых



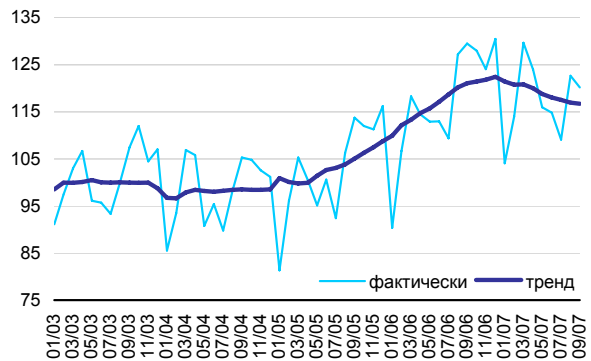
Добыча полезных ископаемых, кроме топливно-энергетических



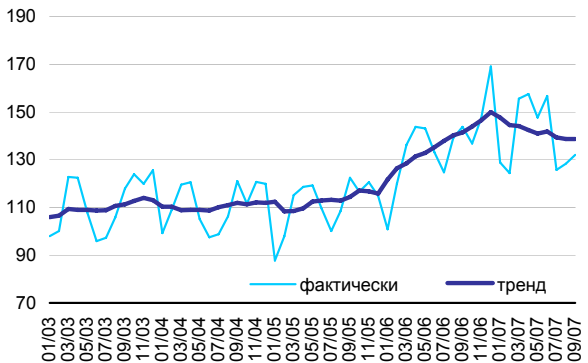
Производство пищевых продуктов, включая напитки, и табака



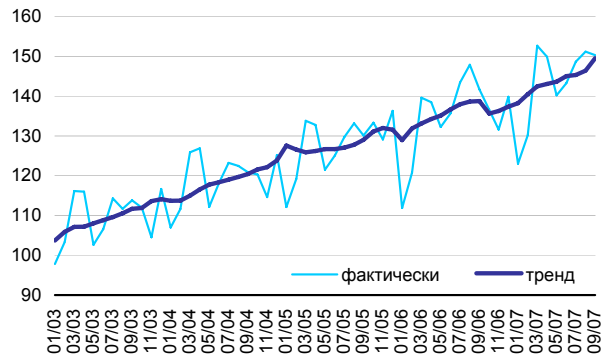
Текстильное и швейное производство



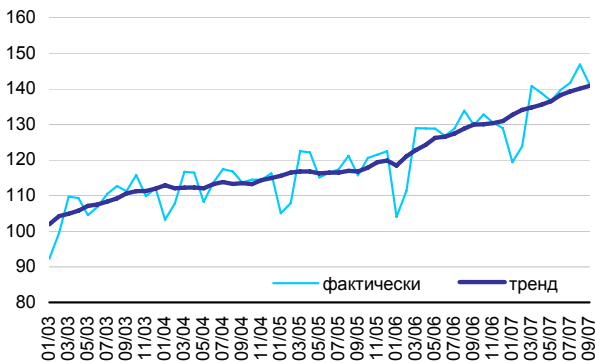
Производство кожи, изделий из кожи и производство обуви



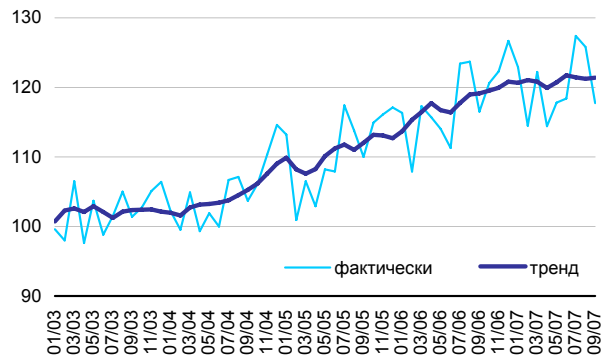
Обработка древесины и производство изделий из дерева



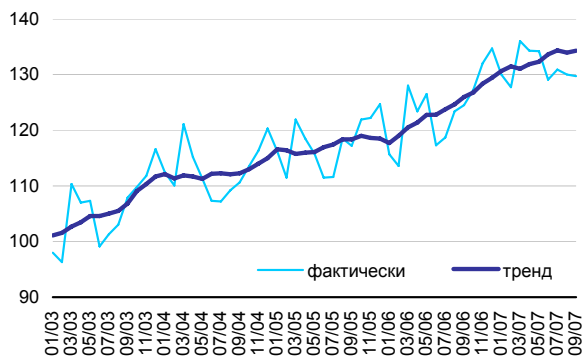
Целлюлозно-бумажное производство; издательская и полиграфическая деятельность



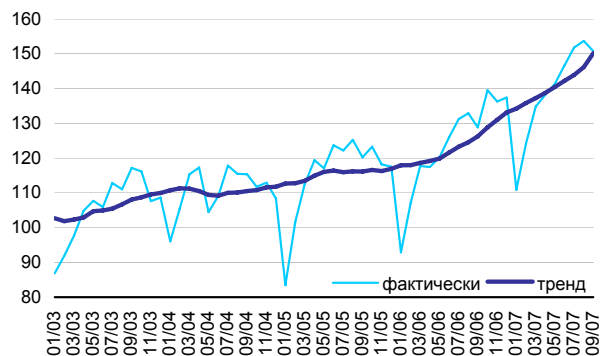
Производство кокса, нефтепродуктов и ядерных материалов



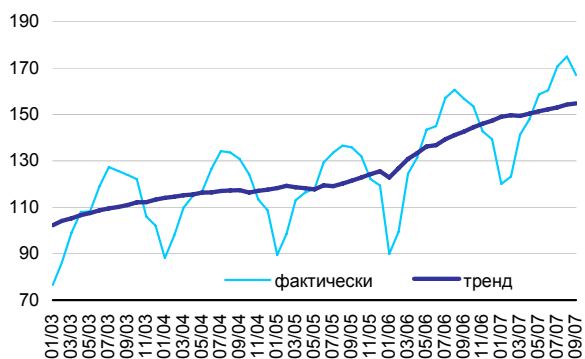
Химическое производство



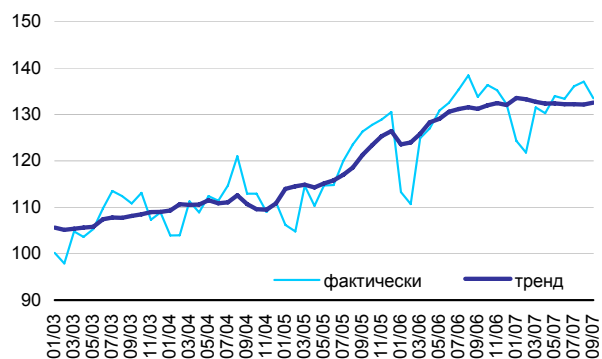
Производство резиновых и пластмассовых изделий



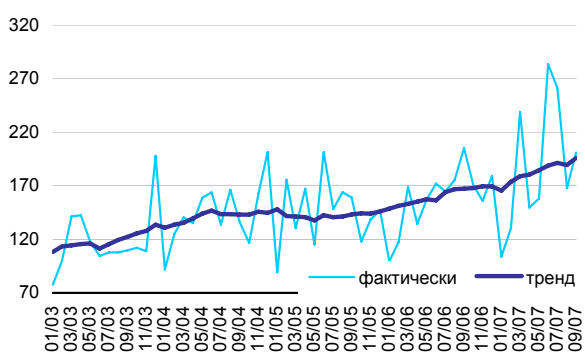
Производство прочих неметаллических минеральных продуктов



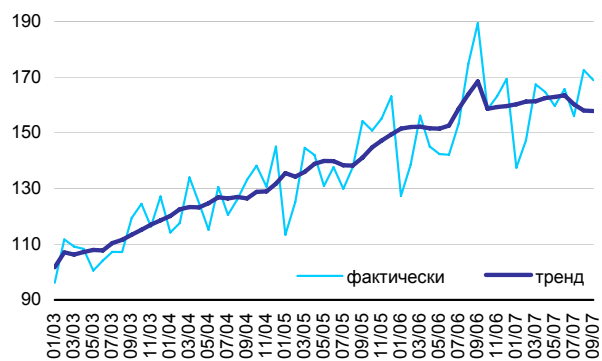
Металлургическое производство и производство готовых металлических изделий



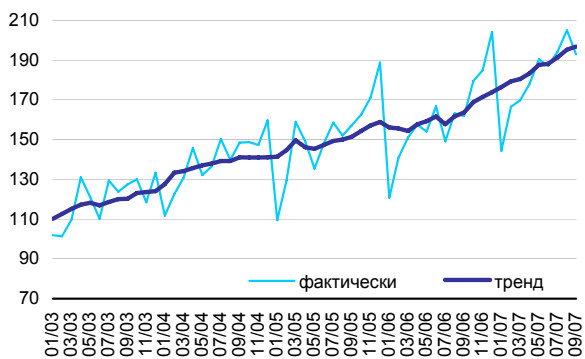
Производство машин и оборудования



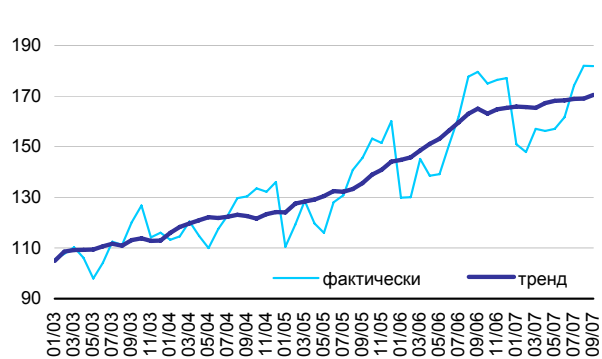
Производство электрооборудования, электронного и оптического оборудования



Производство транспортных средств и оборудования



Прочие производства*



* Производство мебели, ювелирных изделий и технических изделий из драгоценных металлов и драгоценных камней, монет и медалей, музыкальных инструментов, спортивных товаров, игр и игрушек, различной продукции, не включенной в другие группировки, обработка вторичного сырья