

О ПРОИЗВОДСТВЕ ПРОМЫШЛЕННОЙ ПРОДУКЦИИ В ОКТЯБРЕ

Согласно данным Росстата, рост промышленного производства в октябре продолжился. Среднесуточный выпуск продукции с устранением сезонного и календарного фактора увеличился на 0,4% (как и в среднем в третьем квартале, см. табл).

Относительно соответствующего периода прошлого года индекс прироста промышленного производства в октябре составил – 6,1% против 3,0% в сентябре.

Индексы промышленного производства (темпы прироста, %)¹

	первый квартал	второй квартал	третий квартал	август	сентябрь	октябрь
К соотв. периоду предыдущего года						
- фактически (данные Росстата)	8,4	6,7	4,9	3,8	3,0	6,1
- фактически (оценка ЦМАКП)	6,8	5,9	4,8	4,3	3,9	5,4
К предыдущему месяцу, с учетом сезонного и календарного факторов	0,5	0,4	0,4	0,1	0,6	0,4
в том числе:						
добыча полезных ископаемых	0,1	0,0	0,0	-0,1	0,1	0,3
обрабатывающие производства	0,7	0,5	0,6	0,2	0,9	0,6
производство и распределение электроэнергии, газа и воды	0,4	0,5	0,3	0,1	0,5	-0,6

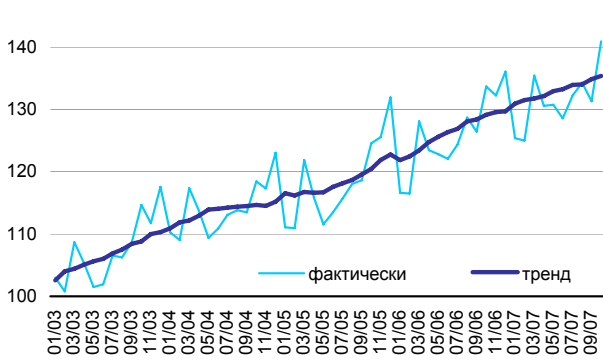
¹ Индекс промышленного производства исчисляется по видам деятельности «добыча полезных ископаемых», «обрабатывающие производства», «производство и распределение электроэнергии, газа и воды»
Оценки уточнены по сравнению с предшествующей запиской за счет уточнения ФСГС данных о динамике производства продукции в натуральном выражении в 2006-2007 гг. и уточнения ЦМАКП методики оценки индексов промышленного производства

По отдельным видам экономической деятельности в октябре преобладали следующие важнейшие тенденции:

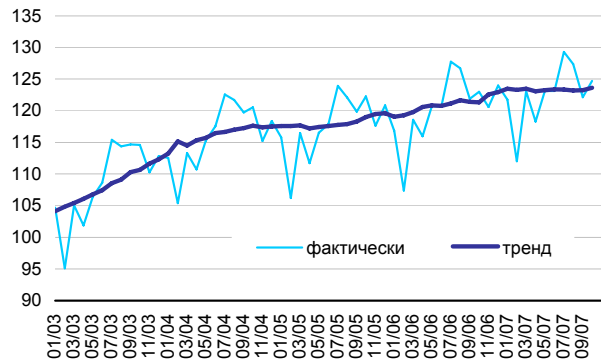
- стагнация в нефте- и газодобыче;
- увеличение объемов добычи полезных ископаемых, кроме топливно-энергетических (главным образом за счет добычи сырья и материалов для строительства, а также драгоценных и полудрагоценных камней);
- резкое сокращение производства нефтепродуктов;
- приостановка роста в производстве резиновых и пластмассовых изделий после длительного интенсивного подъема;
- стагнация в металлургическом производстве и снижение объемов выпуска готовых металлических изделий (преимущественно за счет строительных металлических конструкций);
- прекращение спада в производстве электрооборудования;
- продолжение роста выпуска машин, оборудования и транспортных средств;
- сохранение подъема в производстве пищевых продуктов;
- снижение объемов выработки электроэнергии.

**Динамика производства по отдельным видам деятельности
(среднегодовой уровень 2002 г.=100)**

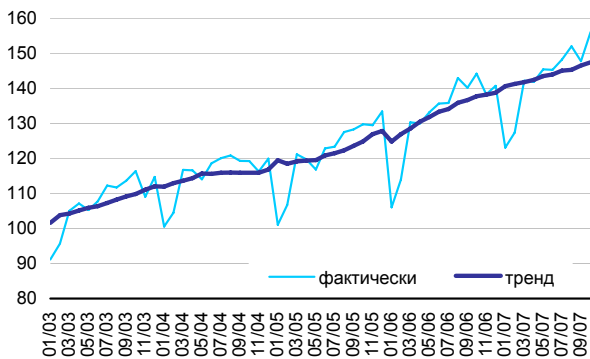
Промышленное производство*



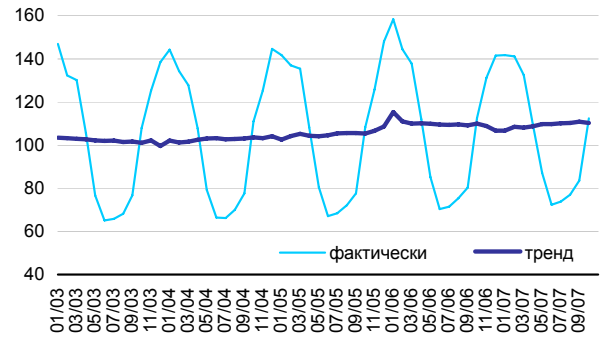
Добыча полезных ископаемых



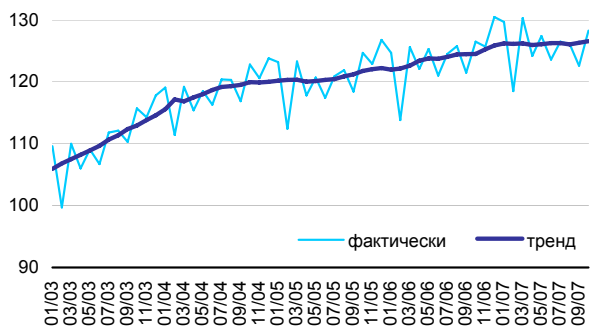
Обрабатывающие производства



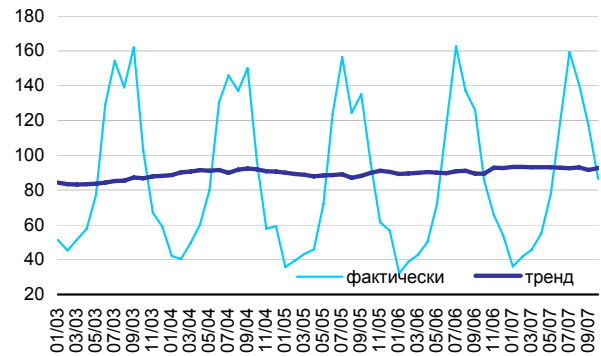
**Производство и распределение
электроэнергии, газа и воды**



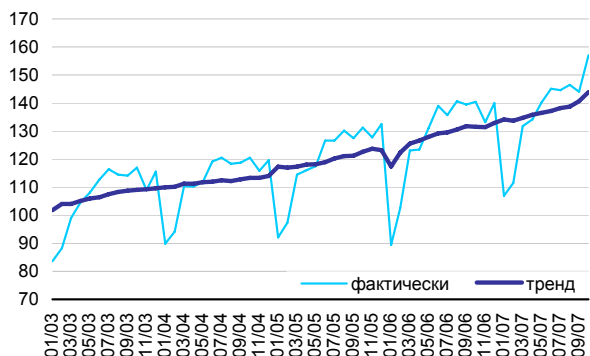
**Добыча топливно-энергетических
полезных ископаемых**



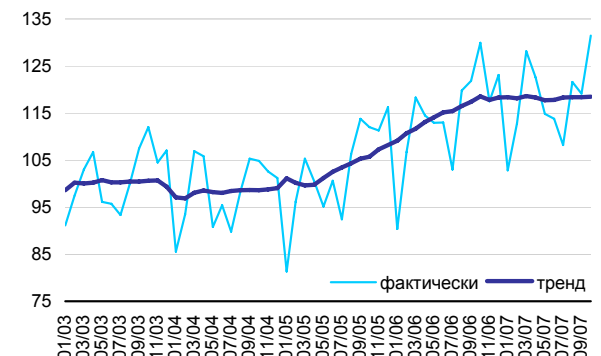
**Добыча полезных ископаемых,
кроме топливно-энергетических**



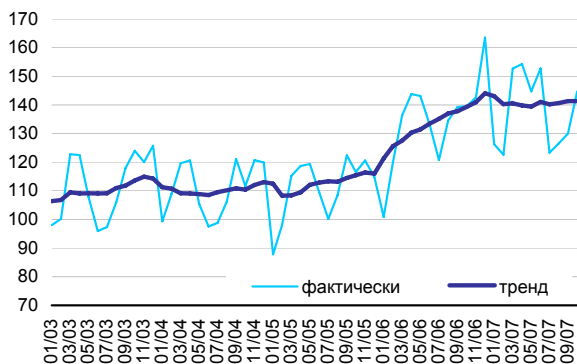
**Производство пищевых продуктов,
включая напитки, и табака**



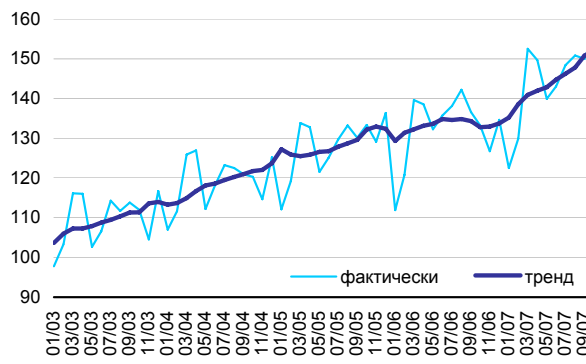
Текстильное и швейное производство



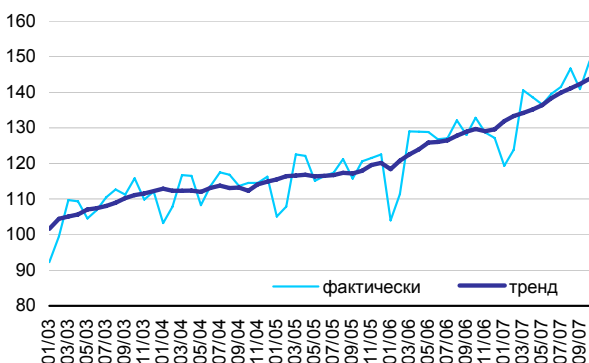
Производство кожи, изделий из кожи и производство обуви



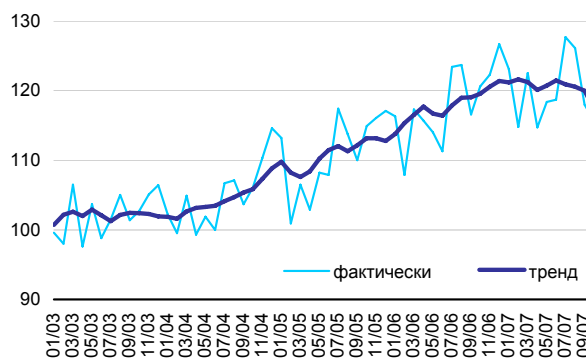
Обработка древесины и производство изделий из дерева



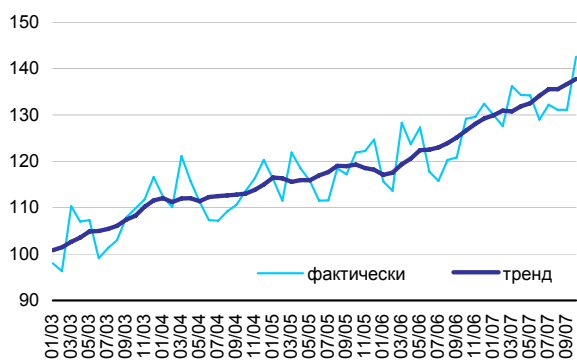
Целлюлозно-бумажное производство; издательская и полиграфическая деятельность



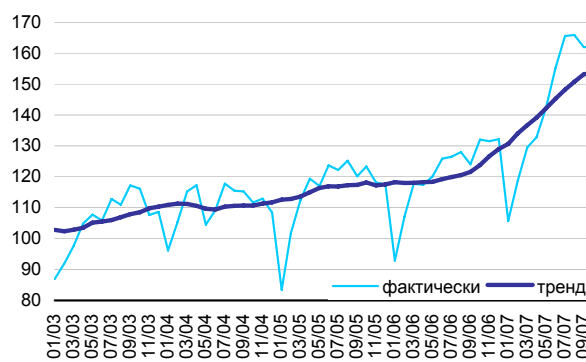
Производство кокса, нефтепродуктов и ядерных материалов



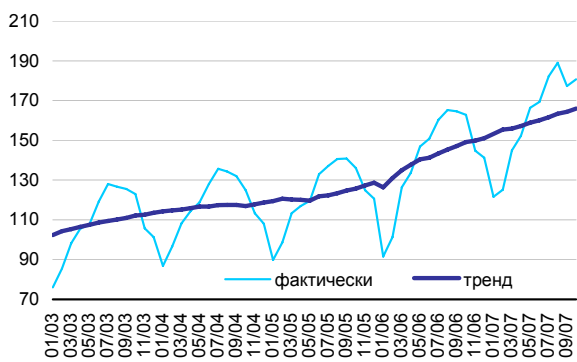
Химическое производство



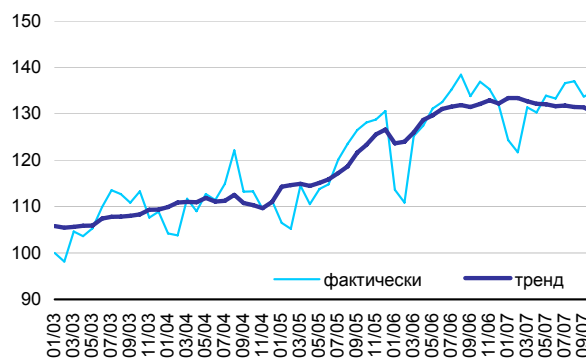
Производство резиновых и пластмассовых изделий



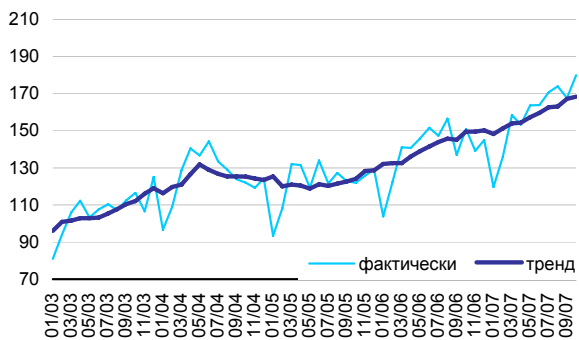
Производство прочих неметаллических минеральных продуктов



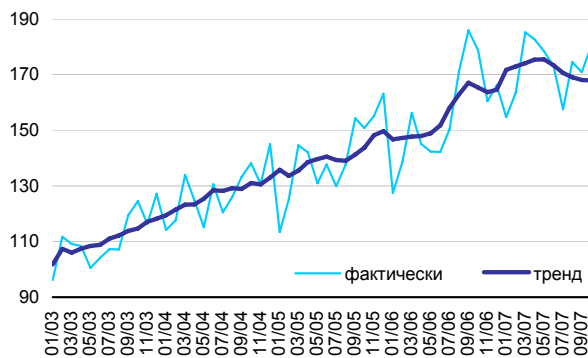
Металлургическое производство и производство готовых металлических изделий



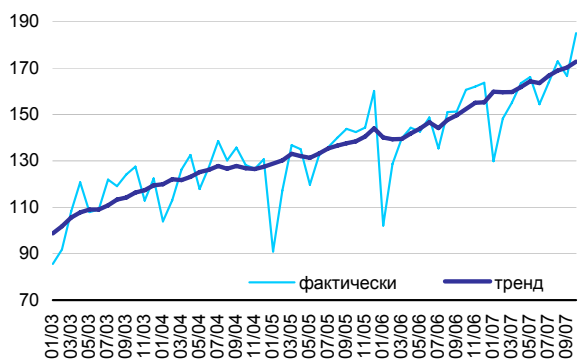
Производство машин и оборудования



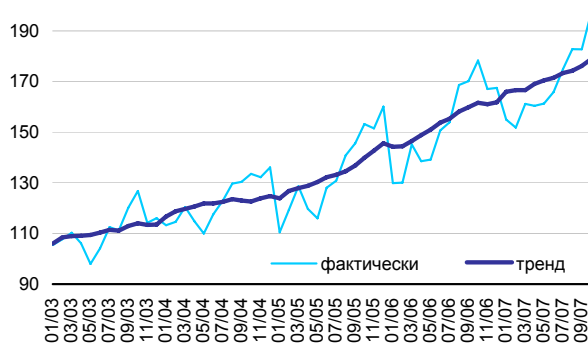
Производство электрооборудования, электронного и оптического оборудования



Производство транспортных средств и оборудования



Прочие производства*



* Производство мебели, ювелирных изделий и технических изделий из драгоценных металлов и драгоценных камней, монет и медалей, музыкальных инструментов, спортивных товаров, игр и игрушек, различной продукции, не включенной в другие группировки, обработка вторичного сырья