



ЦЕНТР МАКРОЭКОНОМИЧЕСКОГО АНАЛИЗА И КРАТКОСРОЧНОГО ПРОГНОЗИРОВАНИЯ

Тел.: (499)-129-17-22, (499)-724-12-04, факс: (499)-129-09-22,
e-mail: mail@forecast.ru, <http://www.forecast.ru>

О ПРОИЗВОДСТВЕ ПРОМЫШЛЕННОЙ ПРОДУКЦИИ В ДЕКАБРЕ 2010 Г.

Данные Росстата о выпуске промышленной продукции в декабре свидетельствуют о продолжении тенденции подъема (после ноябрьской паузы). Темп прироста объема производства по сравнению с предшествующим месяцем составил в декабре 0,9% против -0,4% в ноябре (с учетом сезонного фактора, см. табл.). Согласно оценкам ЦМАКП, приостановки роста не происходило, в ноябре и декабре интенсивность подъема сохранялась на уровне 0,8% к предыдущему месяцу (см. табл.).

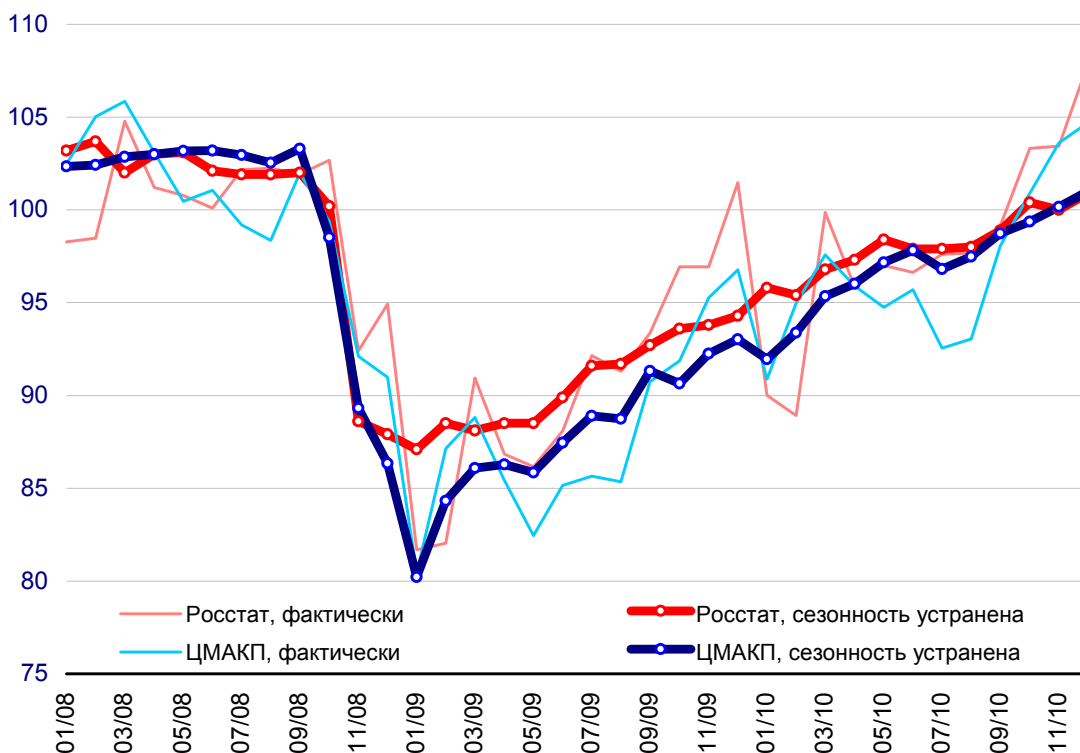
Отставание от докризисного уровня в декабре составило -1,6% (по оценке ЦМАКП – -1,8%, оценка декабря по отношению к среднемесячному значению за январь-сентябрь 2008 г., см. табл.).

Таблица 1. Динамика промышленного производства

| | к предшествующему месяцу | | | | | | | декабрь 2010г. к 2008г. (сезонность устранена) | |
|---|--------------------------|--------------------------|--------------------------|--------------------------|--------------------------|---------------------------|--------------------------|---|---|
| | первый квартал | второй квартал | третий квартал | четвертый квартал | октябрь | ноябрь | декабрь | к докри- зисному макси- муму | к средне- месячному уровню января- сентября |
| Промышленное производство, к предыдущему месяцу (темп прироста, сезонность устранена)* | 0.9 0.8 | 0.4 0.9 | 0.3 0.3 | 0.7 0.8 | 1.5 0.6 | -0.4 0.8 | 0.9 0.8 | -2.7 -2.2 | -1.6 -1.8 |
| Добыча полезных ископаемых | 0.1 | 0.1 | 0.0 | 0.5 | 0.6 | 0.7 | 0.3 | 4.1 | 4.1 |
| Обрабатывающие производства | 1.4 | 1.5 | 0.5 | 0.9 | 0.7 | 1.4 | 0.7 | -4.7 | -4.9 |
| первичная переработка сырья | 1.2 | 0.4 | 1.2 | -0.2 | -0.4 | 2.2 | -2.5 | -1.2 | -1.3 |
| товары инвестиционного спроса | 3.2 | 2.4 | 0.3 | 3.9 | 4.1 | 2.9 | 4.9 | -6.2 | -7.2 |
| - в т.ч. машины и оборудование | 3.6 | 2.2 | 0.2 | 5.1 | 5.2 | 3.4 | 6.8 | -2.5 | -3.6 |
| товары длительного пользования | 5.3 | 6.5 | 1.6 | 0.1 | -1.4 | 0.2 | 1.5 | -6.0 | -3.4 |
| товары повседневного спроса | -0.1 | -0.3 | 0.6 | -0.2 | 1.0 | -0.3 | -1.2 | -4.6 | -4.2 |
| - в т.ч. пищевые продукты | 0.0 | -0.4 | 0.7 | -0.6 | 0.7 | -0.2 | -2.3 | -1.0 | -0.4 |
| Производство и распределение электроэнергии, газа и воды | 0.0 | -0.3 | 0.2 | 0.5 | 0.4 | -1.9 | 3.1 | -3.0 | 0.9 |

* оценка ЦМАКП среднесуточной интенсивности промышленного производства; здесь и далее в таблице: числитель – данные Росстата, знаменатель – оценка ЦМАКП; оценки отличаются по сравнению с предшествующей запиской в связи с уточнением данных Росстатом

График 1. Данные Росстата и оценки ЦМАКП динамики промышленного производства (среднемесячное значение 2008=100)



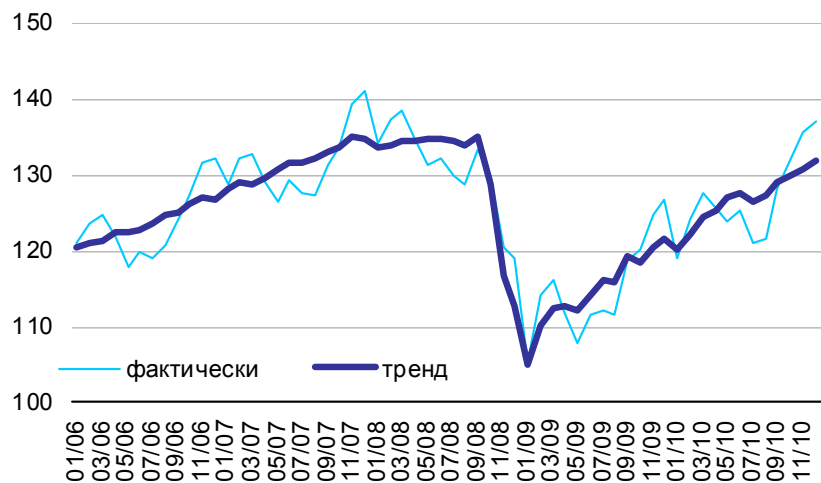
Рост в декабре, как и в целом в четвертом квартале, имел во многом восстановительный характер. Основной позитивный вклад внесло наращивание выпуска машиностроительной продукции как инвестиционного, так и потребительского назначения, где уровень выпуска пока еще в наибольшей степени отставал от докризисного. За счет роста в последние месяцы объем производства инвестиционного оборудования к концу 2010 г. вплотную приблизился к уровню января-сентября 2008 г. (см. табл.).

**Руководитель направления реального сектора
Ведущий эксперт**

**В.Сальников
Д.Галимов**

**График 2. Динамика производства по отдельным видам деятельности
(оценки ЦМАКП, среднесуточное производство, среднегодовой уровень 2002 г.=100)**

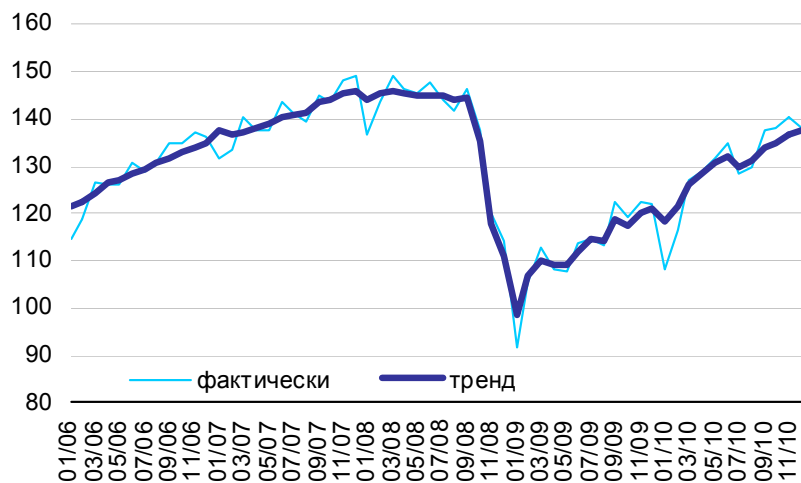
Промышленное производство



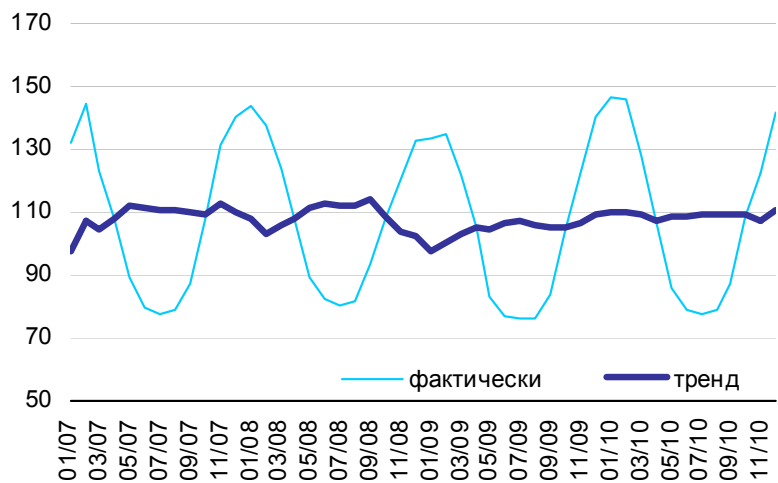
Добыча полезных ископаемых



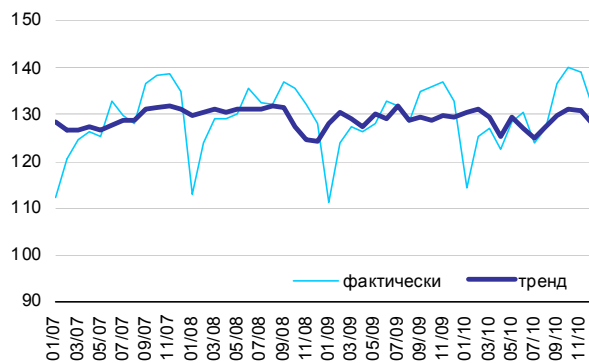
Обрабатывающие производства



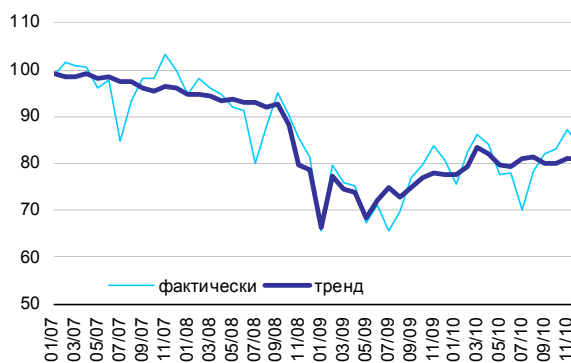
Производство и распределение электроэнергии, газа и воды



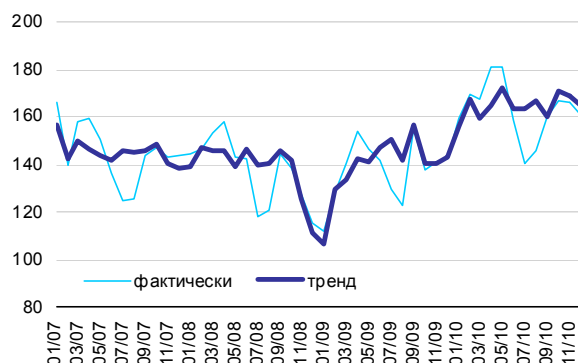
Производство пищевых продуктов, включая напитки, и табака



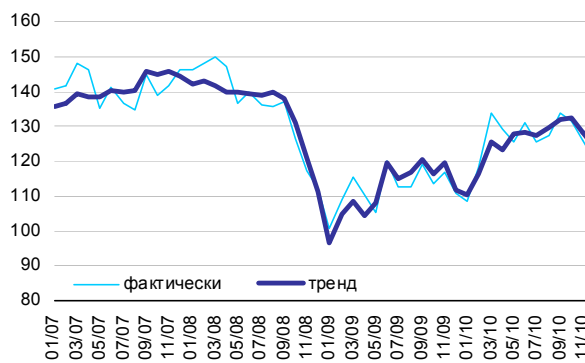
Текстильное и швейное производство



Производство кожи, изделий из кожи и производство обуви



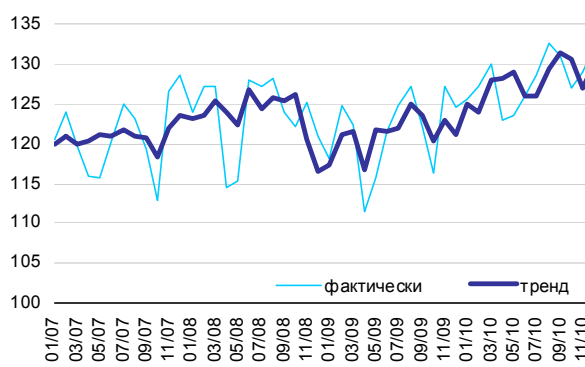
Обработка древесины и производство изделий из дерева



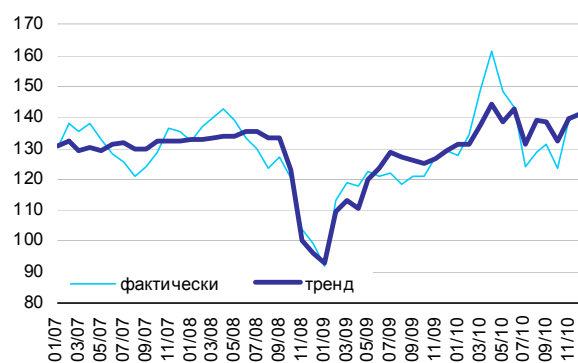
Целлюлозно-бумажное производство; издательская и полиграфическая деятельность



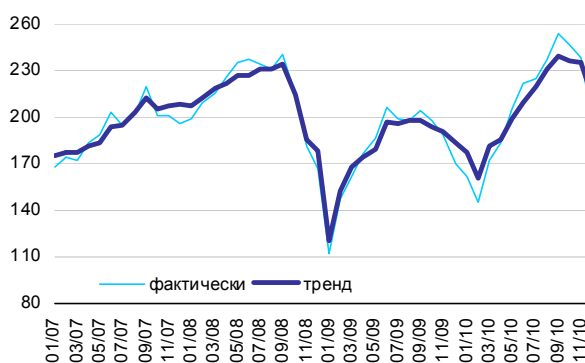
Производство кокса, нефтепродуктов и ядерных материалов



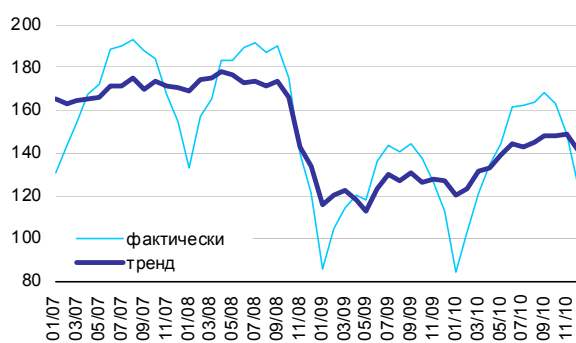
Химическое производство



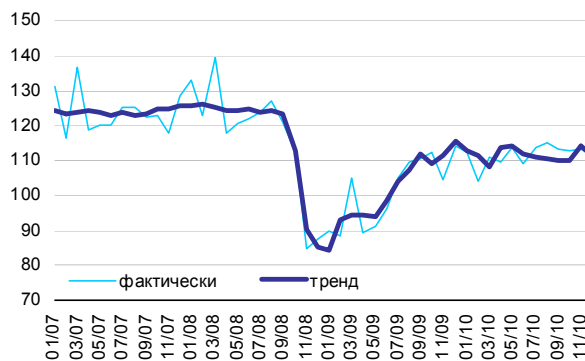
Производство резиновых и пластмассовых изделий



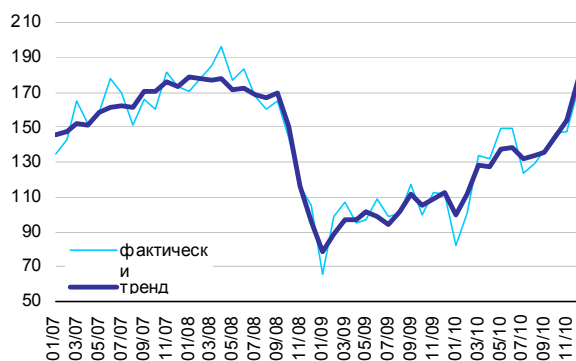
Производство прочих неметаллических минеральных продуктов



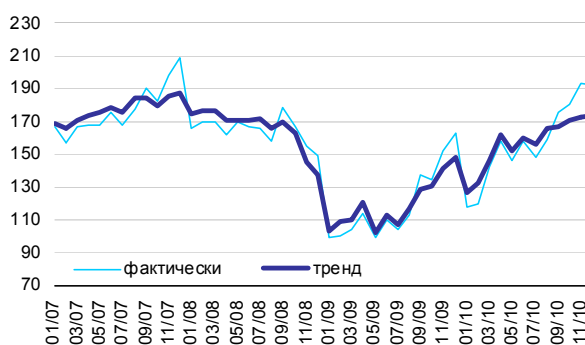
Металлургическое производство и производство готовых металлических изделий



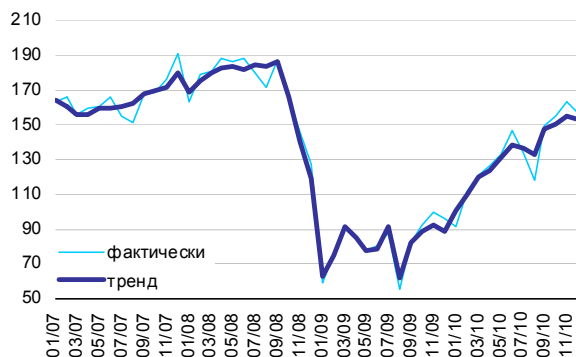
Производство машин и оборудования



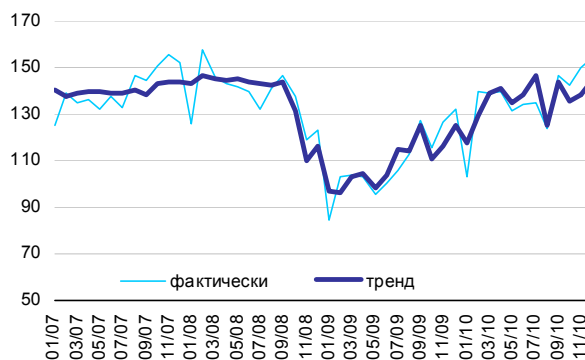
Производство электрооборудования, электронного и оптического оборудования



Производство транспортных средств и оборудования



Прочие производства*



* Производство мебели, ювелирных изделий и технических изделий из драгоценных металлов и драгоценных камней, монет и медалей, музыкальных инструментов, спортивных товаров, игр и игрушек, различной продукции, не включенной в другие группировки, обработка вторичного сырья