

О ПРОИЗВОДСТВЕ ПРОМЫШЛЕННОЙ ПРОДУКЦИИ В ДЕКАБРЕ

Согласно данным Росстата, к концу года рост промышленного производства несколько ускорился. Среднесуточный выпуск продукции в декабре по сравнению с ноябрем увеличился на 0,8% (против 0,6% в ноябре, сезонность устранена, см. табл.). По сравнению с соответствующим периодом предшествующего года индекс производства возрос в декабре до 106,5% (против 104,7% в ноябре).

По итогам 2007 г. индекс промышленного производства составил 106,3%.

Индексы промышленного производства (темпы прироста, %) ¹

	К соответствующему периоду 2006 г.		К предшествующему месяцу (сезонный и календарный фактор устранены)			
	2007 г.	четвертый квартал	третий квартал	четвертый квартал	ноябрь	декабрь
Промышленность (данные Росстата)	6,3	5,6	-	-	-	-
Промышленность (оценка ЦМАКП)	6,3	5,8	0,5	0,6	0,6	0,8
в том числе:						
добыча полезных ископаемых	1,9	0,8	-0,1	0,1	0,0	0,1
обрабатывающие производства	9,6	8,3	0,6	0,7	0,7	1,0
первичная переработка и производство сырья, материалов, комплектующих	5,1	3,4	0,3	0,5	0,6	0,9
инвестиционное машиностроение	19,3	14,4	0,7	0,7	0,7	1,5
производство непродовольственных потребительских товаров	10,4	12,5	1,1	1,3	1,5	1,1
производство пищевых продуктов	9,0	9,0	0,4	0,6	0,3	-0,2
производство и распределение электроэнергии, газа и воды	-0,2	4,3	0,7	1,0	1,7	1,4
в т.ч. электроэнергия	2,0	4,0	0,5	0,6	1,1	0,6

¹ Индекс промышленного производства исчисляется по видам деятельности «добыча полезных ископаемых», «обрабатывающие производства», «производство и распределение электроэнергии, газа и воды»
Оценки уточнены по сравнению с предшествующей запиской за счет уточнения ФСГС данных о динамике производства продукции в натуральном выражении в 2006-2007 гг.

По отдельным видам экономической деятельности в декабре преобладали следующие важнейшие тенденции:

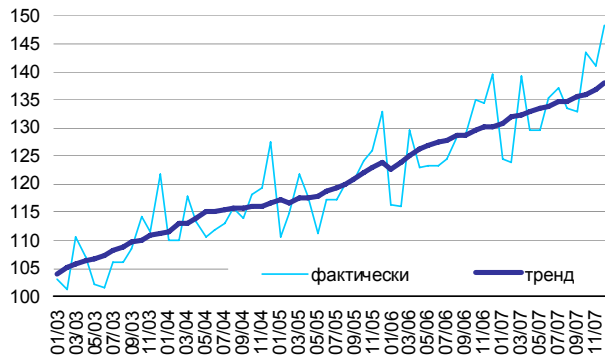
- стагнация в нефте- и газодобыче;
- продолжение подъема в производстве пластмассовых изделий, целлюлозно-бумажной продукции, в деревообработке;
- переход от стагнации к росту в металлургии и нефтепереработке;
- приостановка наращивания выпуска строительных материалов;
- ускорение роста в инвестиционном машиностроении;
- приостановка подъема в производстве пищевых продуктов (главным образом, за счет резкого спада в переработке рыбопродуктов).

Руководитель направления реального сектора

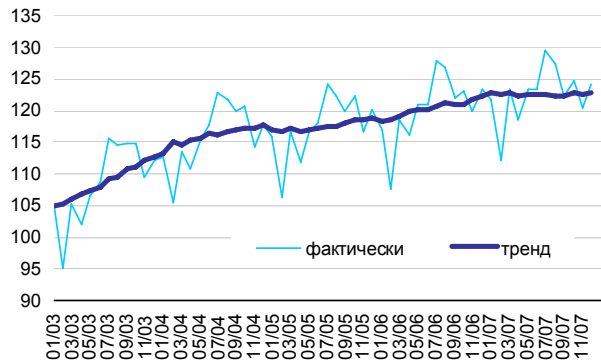
В.Сальников

**Динамика производства по отдельным видам деятельности
(среднегодовой уровень 2002 г.=100)**

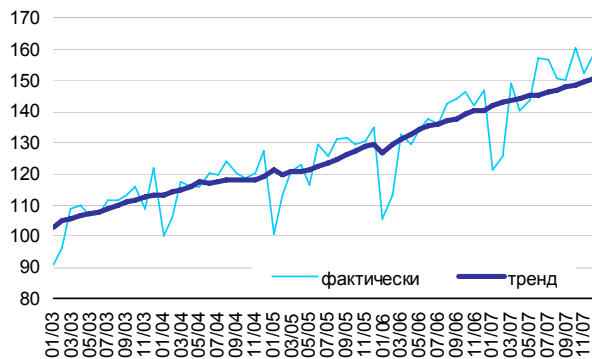
Промышленное производство*



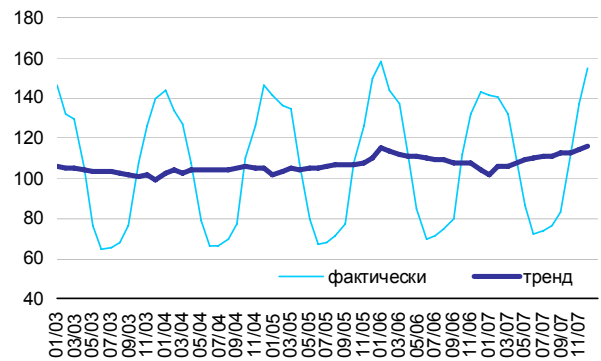
Добыча полезных ископаемых



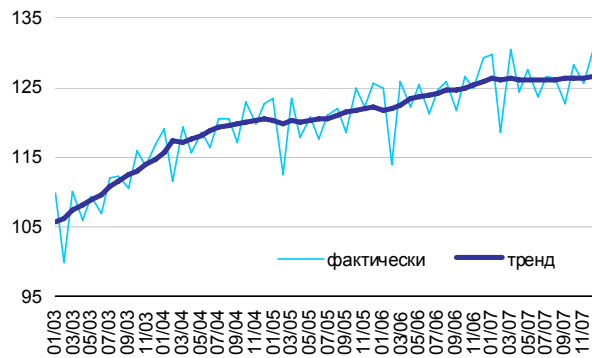
Обрабатывающие производства



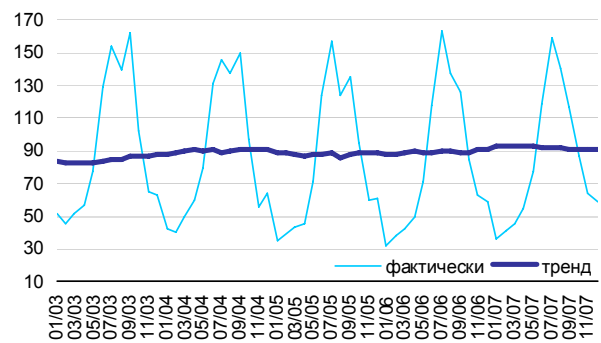
Производство и распределение электроэнергии, газа и воды



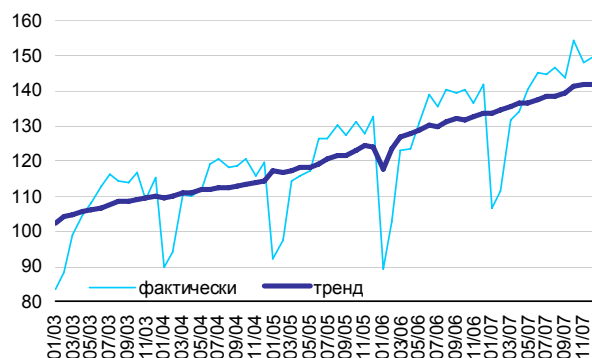
Добыча топливно-энергетических полезных ископаемых



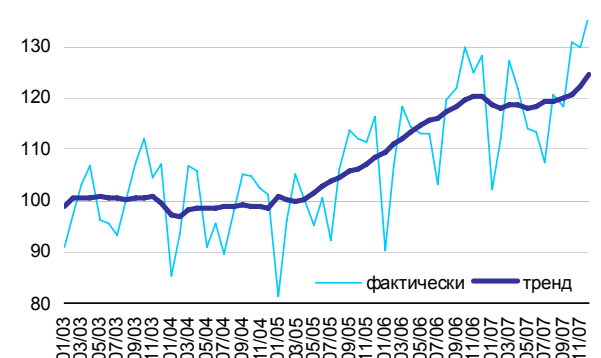
Добыча полезных ископаемых, кроме топливно-энергетических



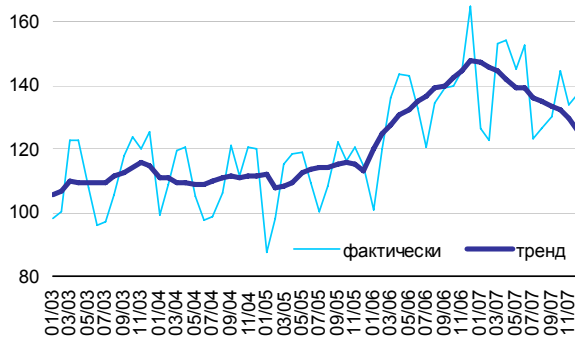
Производство пищевых продуктов, включая напитки, и табака



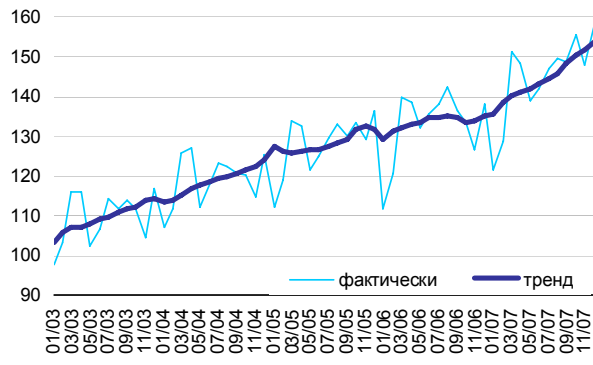
Текстильное и швейное производство



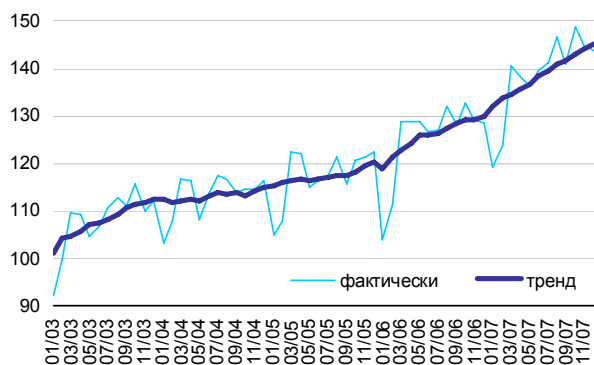
Производство кожи, изделий из кожи и производство обуви



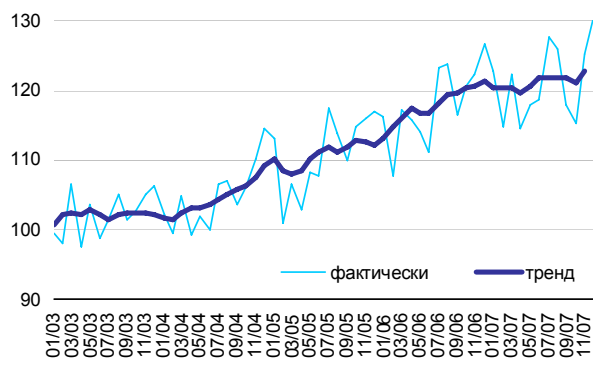
Обработка древесины и производство изделий из дерева



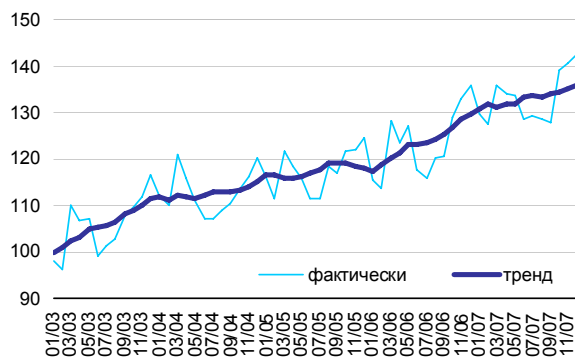
Целлюлозно-бумажное производство; издательская и полиграфическая деятельность



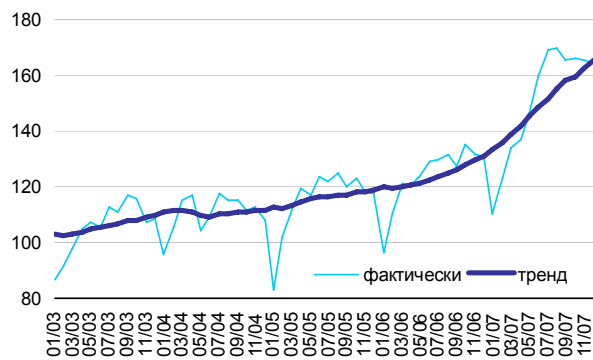
Производство кокса, нефтепродуктов и ядерных материалов



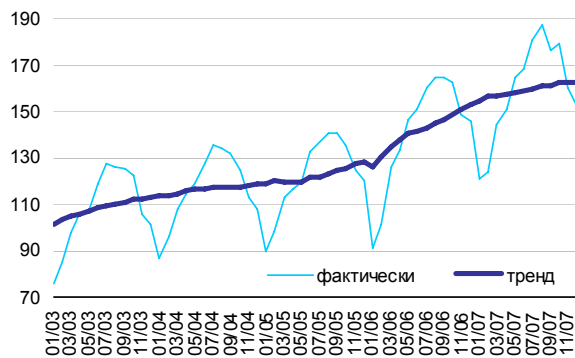
Химическое производство



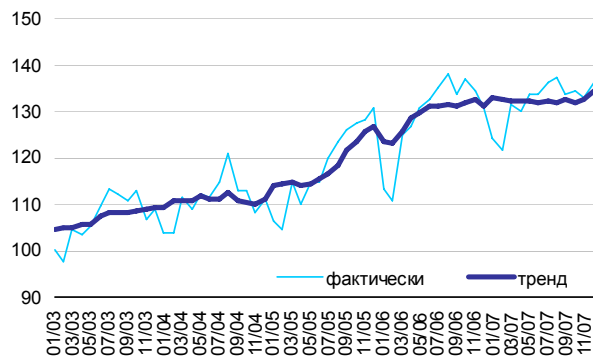
Производство резиновых и пластмассовых изделий



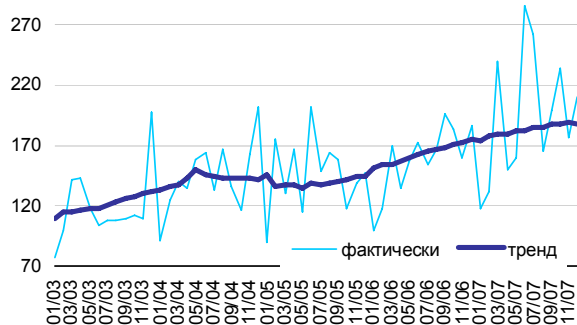
Производство прочих неметаллических минеральных продуктов



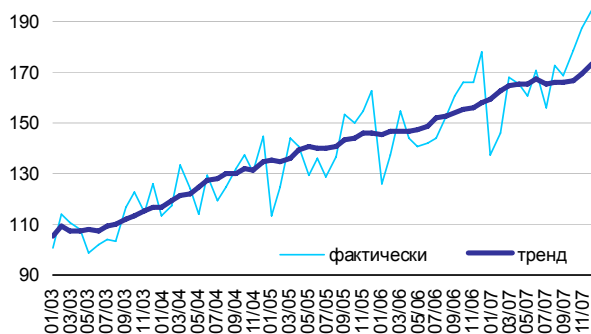
Металлургическое производство и производство готовых металлических изделий



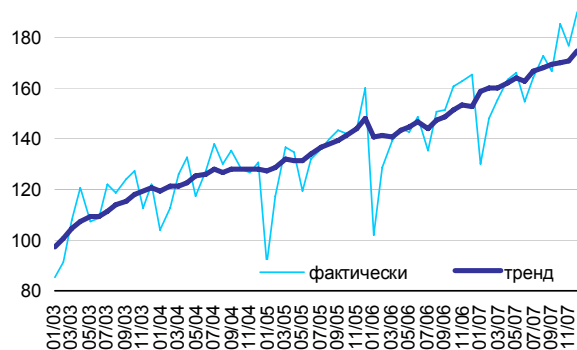
Производство машин и оборудования



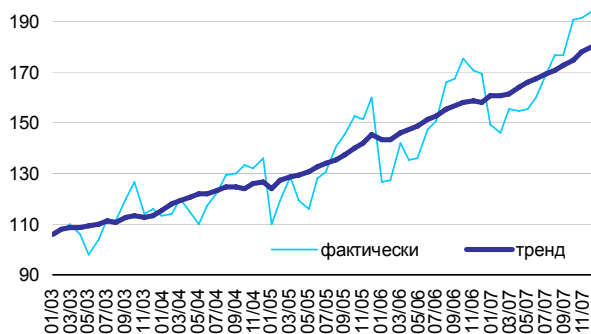
Производство электрооборудования, электронного и оптического оборудования



Производство транспортных средств и оборудования



Прочие производства*



* Производство мебели, ювелирных изделий и технических изделий из драгоценных металлов и драгоценных камней, монет и медалей, музыкальных инструментов, спортивных товаров, игр и игрушек, различной продукции, не включенной в другие группировки, обработка вторичного сырья