

## О ПРОИЗВОДСТВЕ ПРОМЫШЛЕННОЙ ПРОДУКЦИИ В ФЕВРАЛЕ

Согласно данным Росстата, в январе-феврале рост промышленного производства продолжился. Среднесуточный выпуск продукции в феврале увеличился на 0,3%, а в среднем за первые два месяца года – на 0,4% (с устранением сезонного фактора, см. табл.). Превышение соответствующего уровня предшествующего года в январе-феврале составило 6,0%, что лишь незначительно меньше итогов 2007 г. (6,3%).<sup>1</sup>

### Индексы промышленного производства (темпы прироста, %)<sup>1</sup>

	к соответствующему периоду предш. года		К предшествующему месяцу (сезонный и календарный фактор устранены)			
	2007	январь-февраль 2008	IV квартал 2007	I квартал 2008 (январь-февраль)	январь 2008	февраль 2008
<b>Промышленность (С+D+E)</b>	<b>6,3</b>	<b>6,0</b>	<b>0,3</b>	<b>0,4</b>	<b>0,4</b>	<b>0,3</b>
в том числе:						
добыча полезных ископаемых	1,9	1,4	0,1	-0,3	0,1	-0,7
обрабатывающие производства	9,6	8,3	0,4	0,9	0,3	1,4
<i>первичная переработка и производство сырья, материалов, комплектующих</i>	5,1	6,3	0,5	1,0	0,9	1,2
<i>инвестиционное машиностроение</i>	19,0	12,2	0,4	0,6	-0,5	1,8
<i>производство непродовольственных потребительских товаров</i>	10,8	14,1	1,0	1,5	0,5	2,6
<i>производство пищевых продуктов</i>	8,7	4,3	0,2	0,3	-0,5	1,1
производство и распределение электроэнергии, газа и воды	-0,2	7,4	0,3	-0,9	1,2	-3,0
<i>в т.ч. электроэнергия</i>	2,0	7,0	0,3	-0,6	0,8	-1,9

<sup>1</sup> Индекс промышленного производства исчисляется по видам деятельности «добыча полезных ископаемых», «обрабатывающие производства», «производство и распределение электроэнергии, газа и воды»  
Оценки уточнены по сравнению с предшествующей запиской за счет уточнения ФСГС данных о динамике производства продукции в натуральном выражении в 2007 г.

К особенностям динамики производства по отдельным видам деятельности в начале года следует отнести:

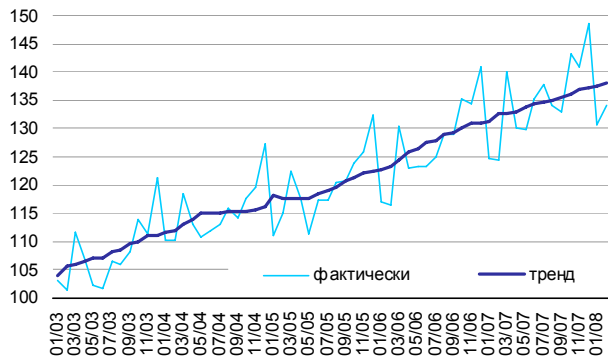
- возникновение тенденции снижения объемов добычи нефти;<sup>2</sup>
- некоторое ослабление подъема в инвестиционном машиностроении;
- ускорение роста производства непродовольственных потребительских товаров, прежде всего, в части легковых автомобилей и бытовой техники;
- замедление роста производства пищевых продуктов.

<sup>1</sup> При этом в феврале данный показатель составил 7,5% против 3,0% в январе. Однако, на наш взгляд, корректнее рассматривать именно средний уровень за первые два месяца текущего года, сглаживая таким образом конъюнктурные колебания. Наблюдаемый в феврале скачок базисного индекса практически полностью обусловлен дополнительным календарным днем високосного года. В январе же низкое значение индекса связано с высокой базой – повышенным объемом производства в январе 2007 г. (из-за аномально теплых погодных условий, позволивших нарастить добычу ряда полезных ископаемых, увеличить выпуск стройматериалов в ответ на аномально высокий объем строительных работ, ряда других подобных факторов).

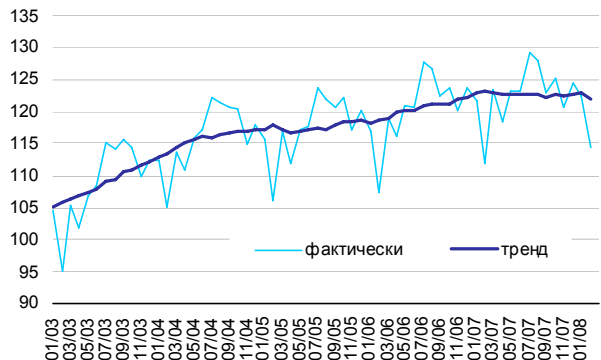
<sup>2</sup> С учетом сезонного фактора, объем среднесуточной добычи нефти в начале года начал снижаться, после стагнации в четвертом квартале 2007 г. Темп уменьшения добычи в январе-феврале текущего года составил 0,3% в месяц. Примечательно, что тенденция спада здесь наблюдается впервые с конца 90-х годов.

**Динамика производства по отдельным видам деятельности  
(среднегодовой уровень 2002 г.=100)**

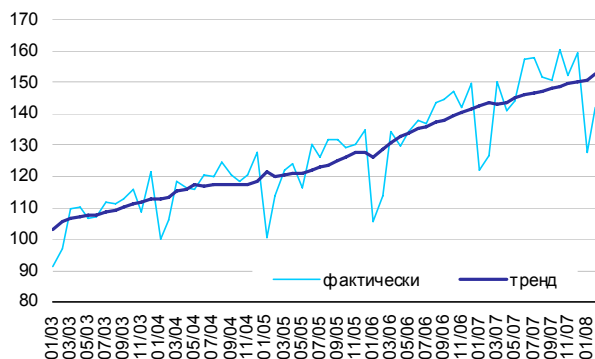
**Промышленное производство\***



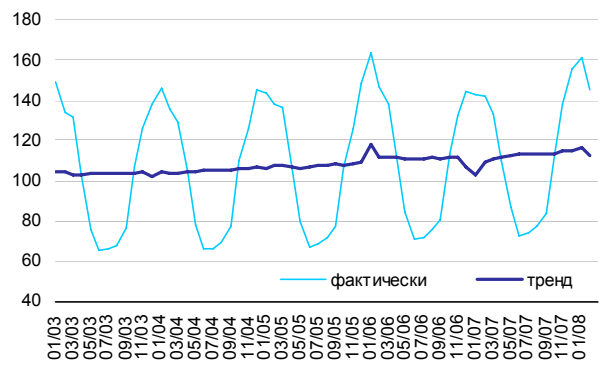
**Добыча полезных ископаемых**



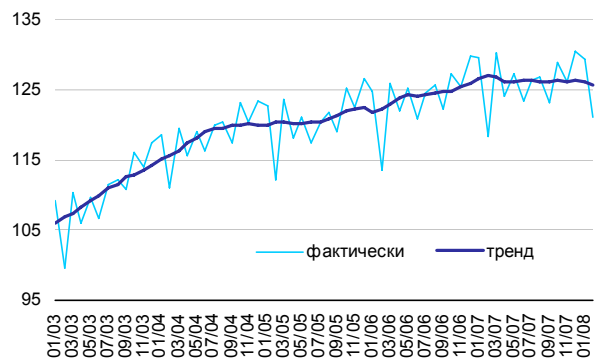
**Обрабатывающие производства**



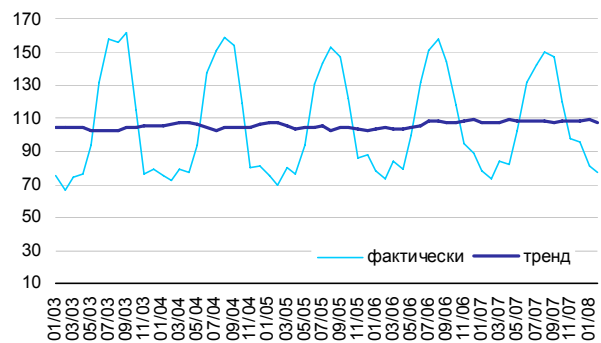
**Производство и распределение электроэнергии, газа и воды**



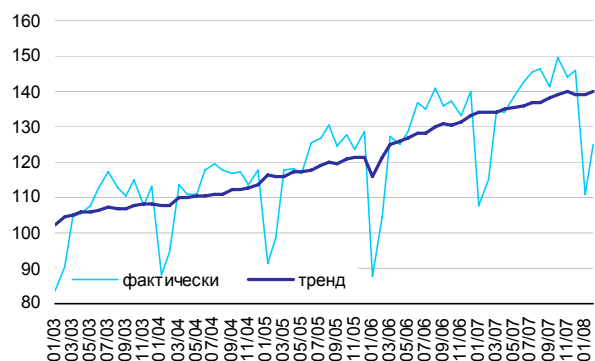
**Добыча топливно-энергетических полезных ископаемых**



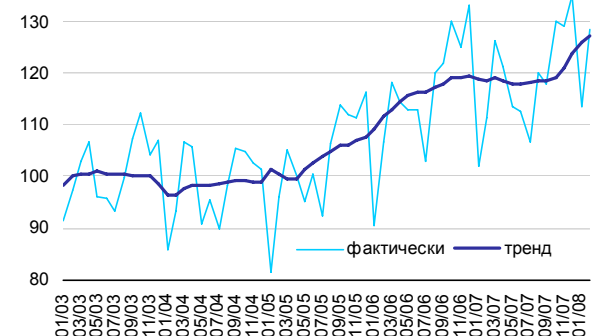
**Добыча полезных ископаемых, кроме топливно-энергетических**



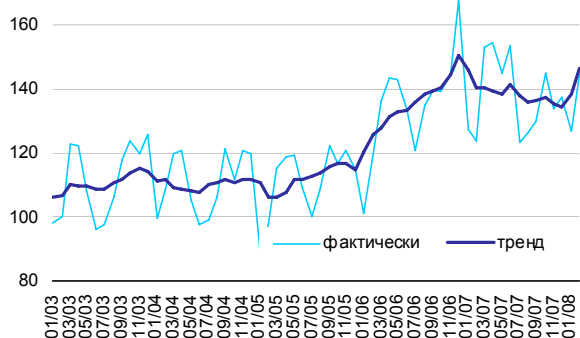
**Производство пищевых продуктов, включая напитки, и табака**



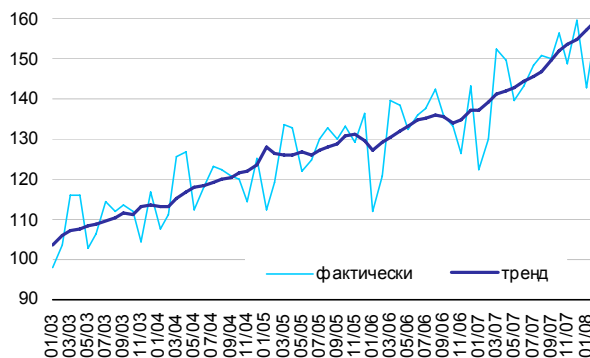
**Текстильное и швейное производство**



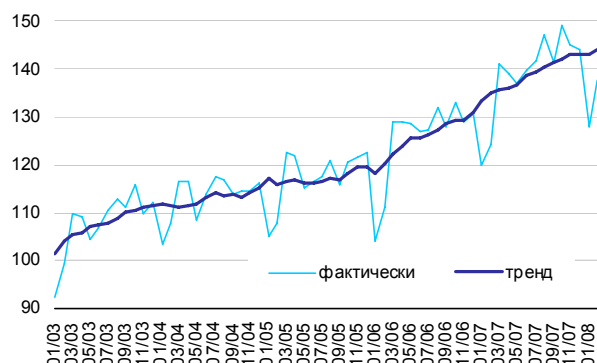
### Производство кожи, изделий из кожи и производство обуви



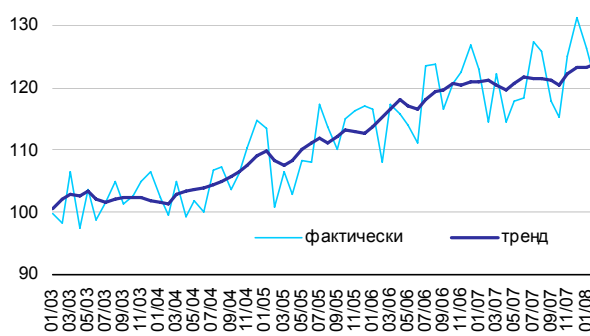
### Обработка древесины и производство изделий из дерева



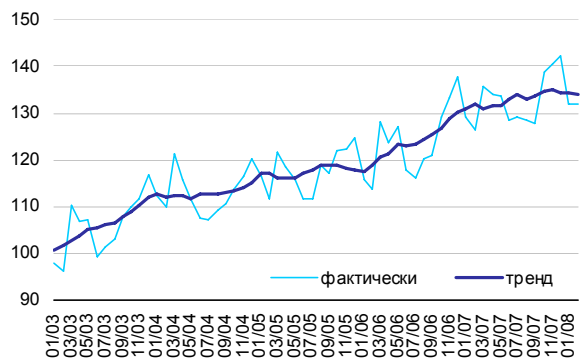
### Целлюлозно-бумажное производство; издательская и полиграфическая деятельность



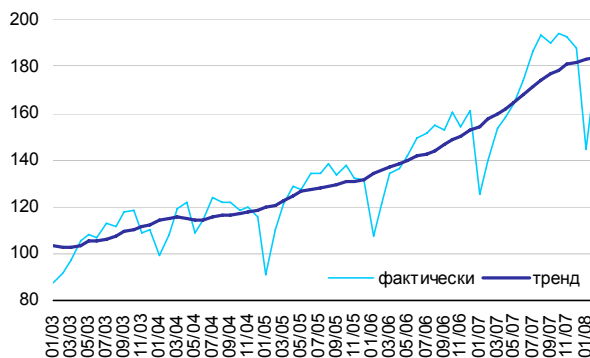
### Производство кокса, нефтепродуктов и ядерных материалов



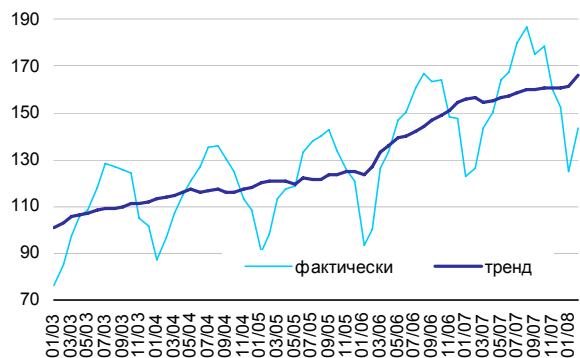
### Химическое производство



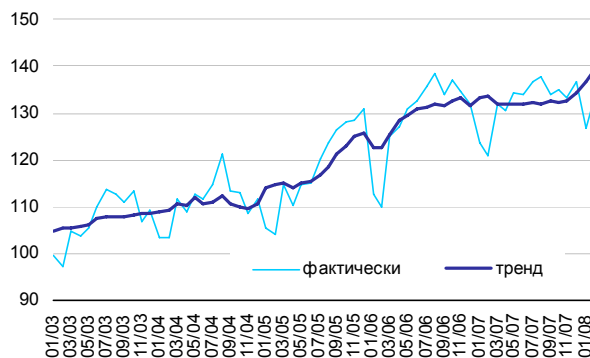
### Производство резиновых и пластмассовых изделий



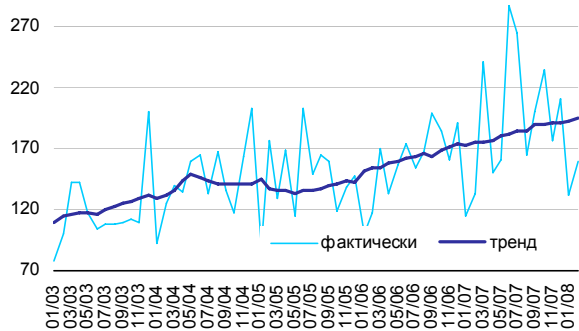
### Производство прочих неметаллических минеральных продуктов



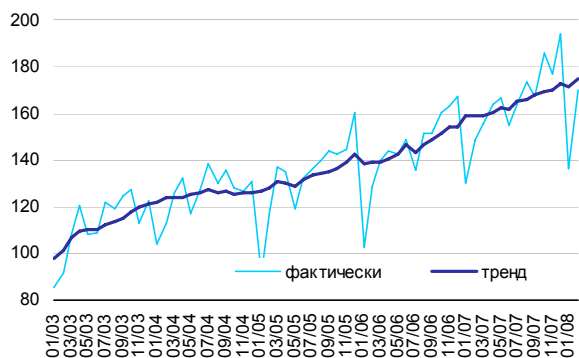
### Металлургическое производство и производство готовых металлических изделий



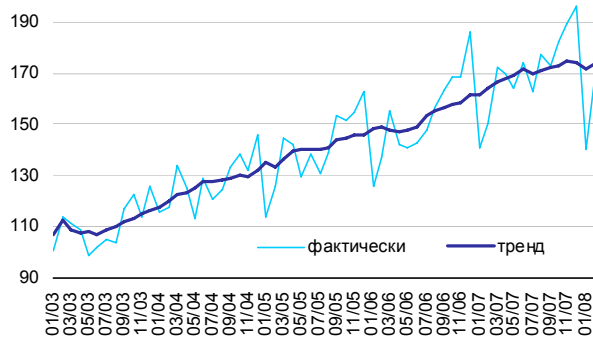
### Производство машин и оборудования



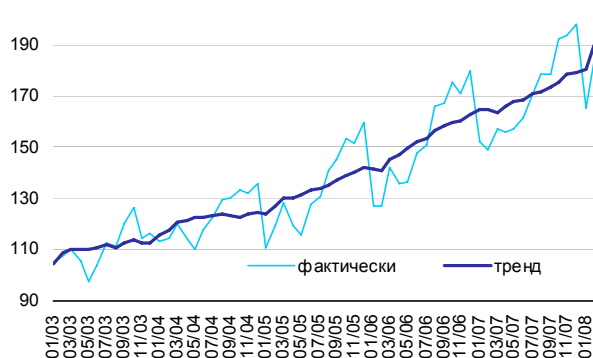
### Производство транспортных средств и оборудования



### Производство электрооборудования, электронного и оптического оборудования



### Прочие производства\*



\* Производство мебели, ювелирных изделий и технических изделий из драгоценных металлов и драгоценных камней, монет и медалей, музыкальных инструментов, спортивных товаров, игр и игрушек, различной продукции, не включенной в другие группировки, обработка вторичного сырья