

О ПРОИЗВОДСТВЕ ПРОМЫШЛЕННОЙ ПРОДУКЦИИ В ИЮЛЕ

В июле сохранилась тенденция роста промышленного производства.

Согласно данным Росстата, индекс прироста промышленного производства по сравнению с соответствующим периодом предыдущего года составил в июле 7,8% (по итогам января-июля – 7,7%).

С учетом сезонного и календарного факторов, объем промышленного производства в июле по сравнению с июнем увеличился на 0,4% (оценка ЦМАКП).

Индексы промышленного производства (темпы прироста, %)¹

	первый квартал	второй квартал	май	июнь	июль
К соотв. периоду предыдущего года					
- фактически (данные Росстата)	8,4	6,7	6,7	10,9	7,8
- фактически (оценка ЦМАКП) ²	7,2	6,2	5,6	8,1	7,2
К предыдущему месяцу, с учетом сезонного и календарного факторов	0,5	0,6	0,7	0,6	0,4
в том числе:					
добыча полезных ископаемых	0,2	0,1	0,2	0,2	0,0
обрабатывающие производства	0,6	0,7	0,7	0,8	0,5
производство и распределение электроэнергии, газа и воды	0,4	0,7	1,1	0,3	0,4

¹ Индекс промышленного производства исчисляется по видам деятельности «добыча полезных ископаемых», «обрабатывающие производства», «производство и распределение электроэнергии, газа и воды»

² В целом, методика ЦМАКП соответствует методике Росстата, за исключением того, что при расчете индексов обрабатывающих производств (D) и общепромышленного (C+D+E) используется индекс Ласпейреса, где в качестве весовых коэффициентов выступает объем отгруженной продукции в текущих ценах (согласно методике Росстата, в качестве весов должны использоваться объемы добавленной стоимости в ценах 2002 г.). Как показал проведенный анализ, подход ЦМАКП позволяет более точно учесть последствия интенсивных сдвигов в структуре промышленного производства, произошедших в последние годы. Оценки промышленного производства обновлены по сравнению с предшествующей аналитической запиской за счет уточнения Росстатом данных о динамике производства в натуральном выражении в 2006-2007 гг.

По отдельным видам деятельности преобладали следующие основные тенденции:

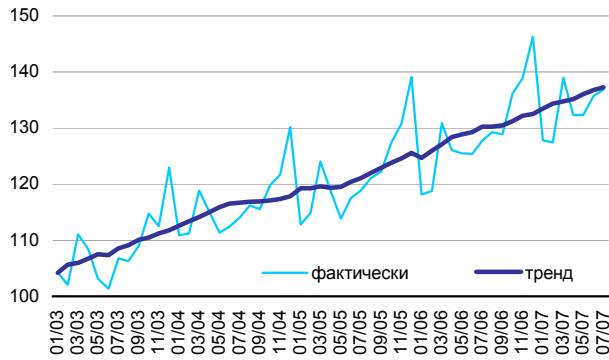
- стагнация добычи топливно-энергетических полезных ископаемых;
- сохранение стабильных объемов выпуска в металлургии;
- продолжение умеренного роста в значительной части видов деятельности, выпускающих сырье и материалы (целлюлозно-бумажном, производстве стройматериалов, пластмассовых изделий);
- сохранение интенсивного подъема в производстве машин и оборудования, а также подавляющего большинства транспортных средств;
- стагнация в производстве одежды и обуви;
- приостановка наращивания объемов выпуска пищевых продуктов.

Руководитель направления реального сектора

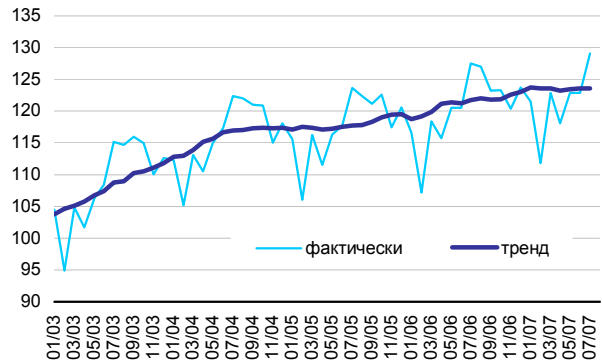
В.Сальников

**Динамика производства по отдельным видам деятельности
(среднегодовой уровень 2002 г.=100)**

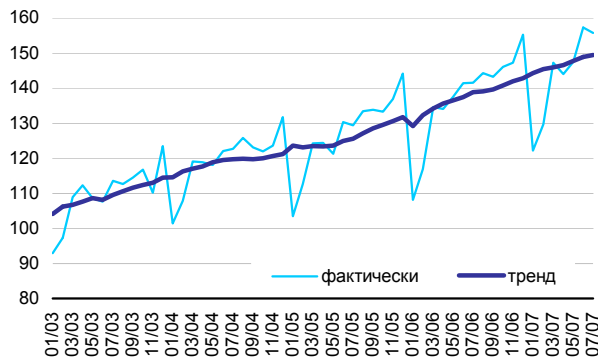
Промышленное производство*



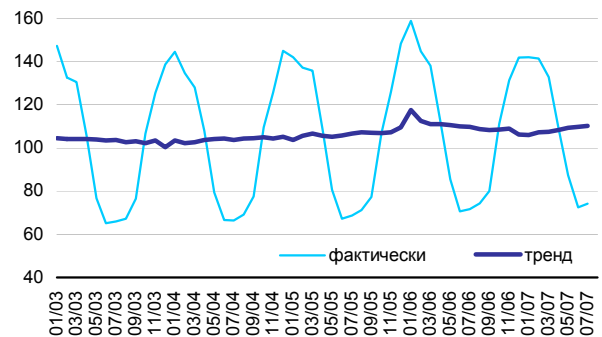
Добыча полезных ископаемых



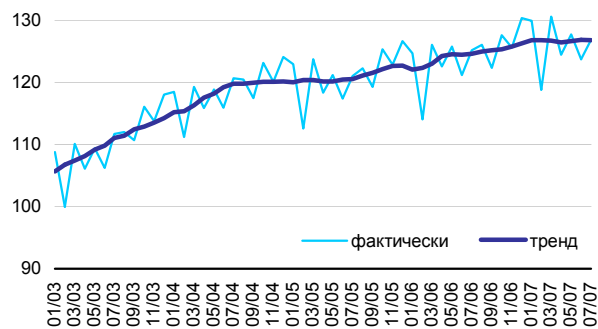
Обрабатывающие производства



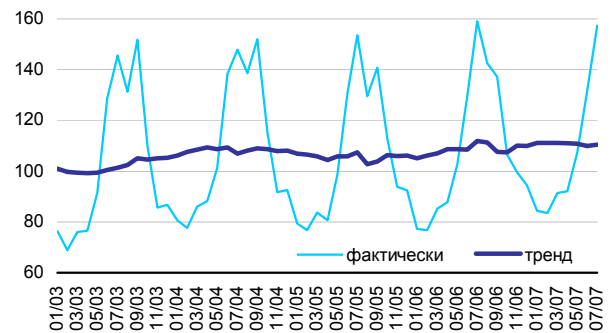
Производство и распределение электроэнергии, газа и воды



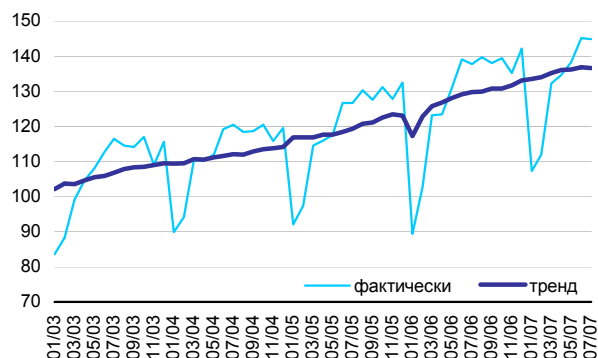
Добыча топливно-энергетических полезных ископаемых



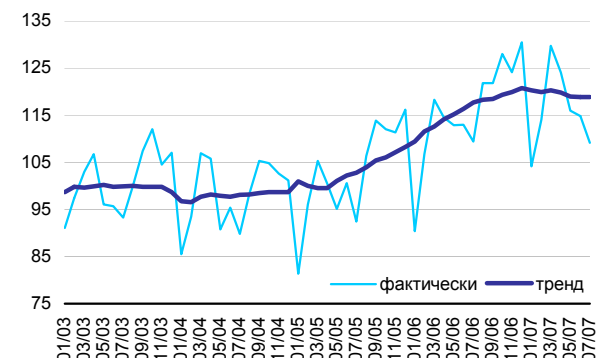
Добыча полезных ископаемых, кроме топливно-энергетических



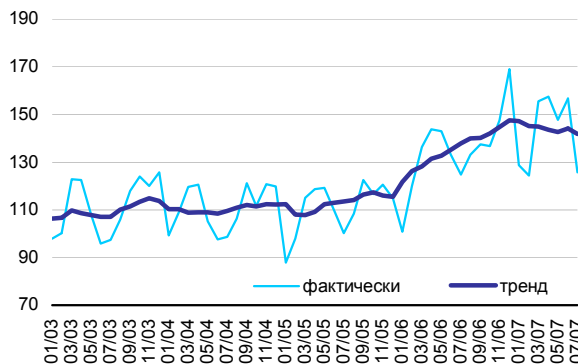
Производство пищевых продуктов, включая напитки, и табака



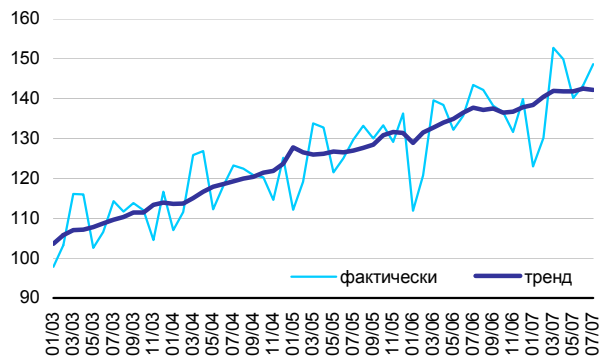
Текстильное и швейное производство



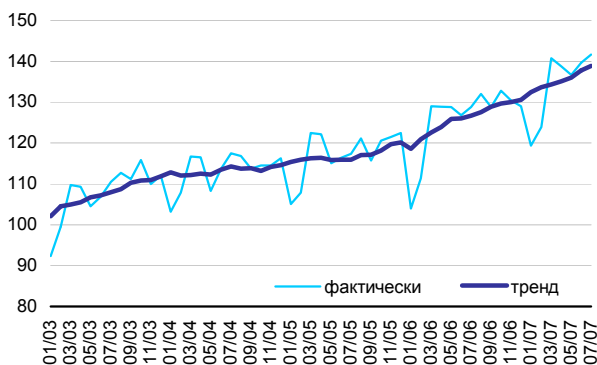
Производство кожи, изделий из кожи и производство обуви



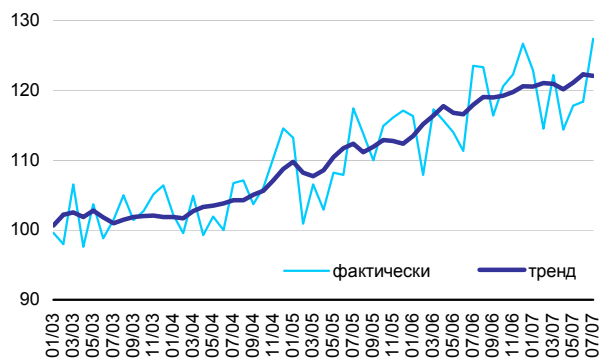
Обработка древесины и производство изделий из дерева



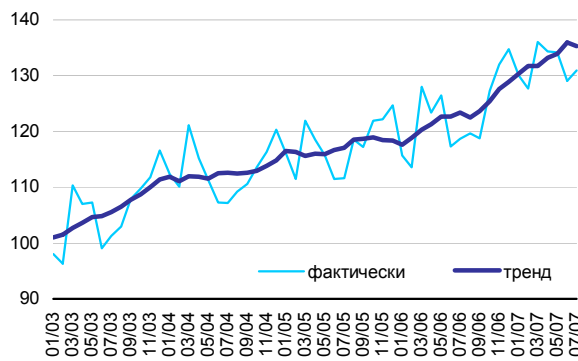
Целлюлозно-бумажное производство; издательская и полиграфическая деятельность



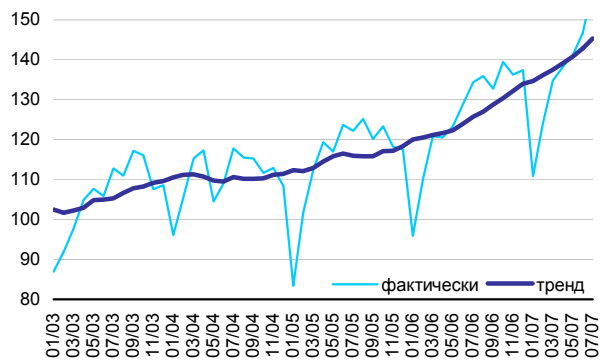
Производство кокса, нефтепродуктов и ядерных материалов



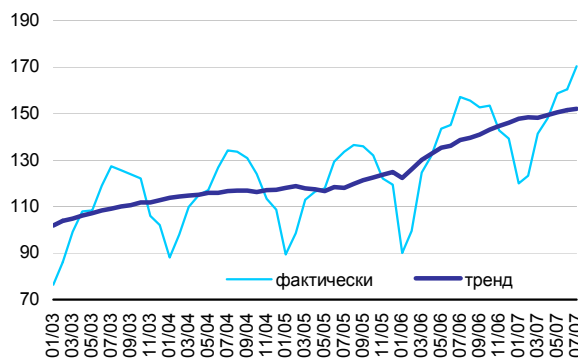
Химическое производство



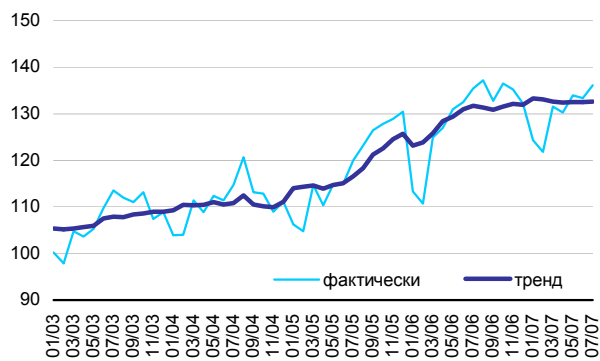
Производство резиновых и пластмассовых изделий



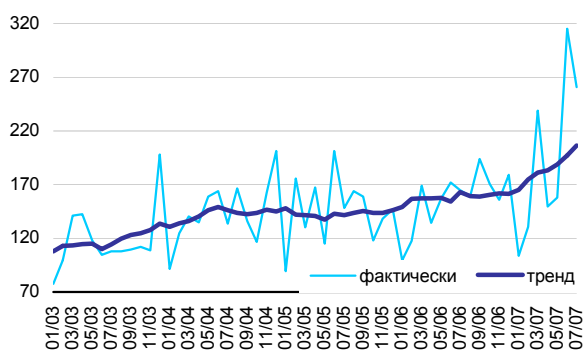
Производство прочих неметаллических минеральных продуктов



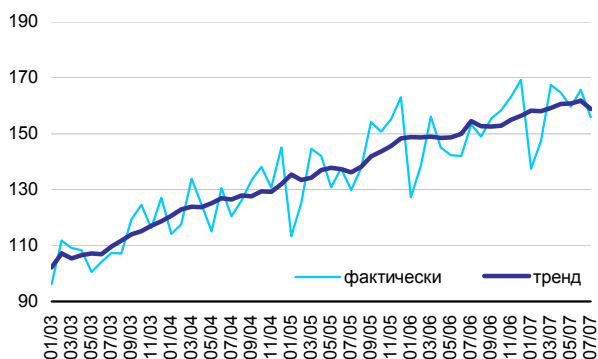
Металлургическое производство и производство готовых металлических изделий



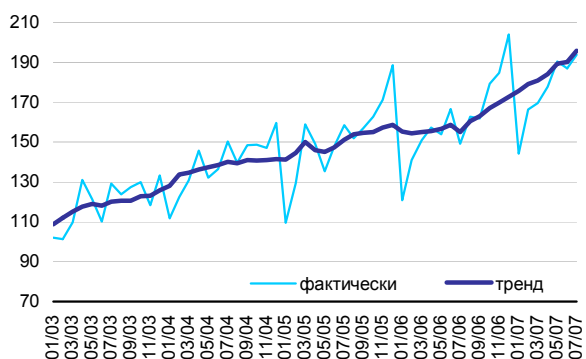
Производство машин и оборудования



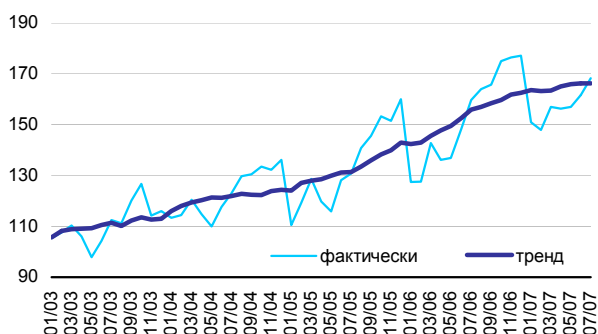
Производство электрооборудования, электронного и оптического оборудования



Производство транспортных средств и оборудования



Прочие производства*



* Производство мебели, ювелирных изделий и технических изделий из драгоценных металлов и драгоценных камней, монет и медалей, музыкальных инструментов, спортивных товаров, игр и игрушек, различной продукции, не включенной в другие группировки, обработка вторичного сырья