

О ПРОИЗВОДСТВЕ ПРОМЫШЛЕННОЙ ПРОДУКЦИИ В СЕНТЯБРЕ 2010 Г.

Данные Росстата о производстве промышленной продукции в сентябре свидетельствуют о признаках возобновления тенденции подъема. После паузы в июле-августе, в сентябре объем производства увеличился по сравнению с предшествующим месяцем на 0,7% (с учетом сезонного фактора, см. табл.).

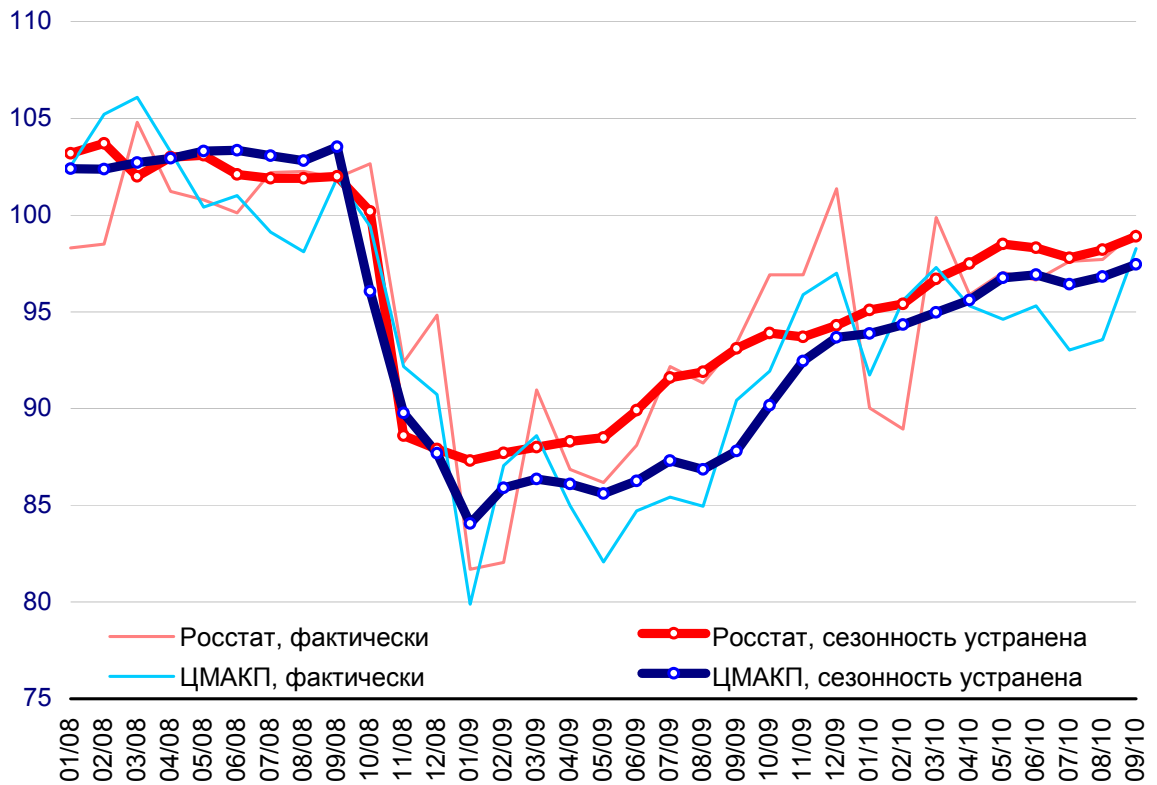
Таблица 1. Динамика промышленного производства

	первый квартал в среднем за месяц	второй квартал в среднем за месяц	третий квартал в среднем за месяц	июль	август	сентябрь	сентябрь 2010г. к 2008г. (сезонность устранена)	
							к докри- зисному макси- муму	к средне- месячному значению года
Промышленное производство, в % к соответствующему периоду предшествующего года*	<u>109,5</u> 111,4	<u>110,9</u> 113,3	<u>106,4</u> 109,2	<u>105,9</u> 108,9	<u>107,0</u> 110,1	<u>106,2</u> 108,7		
Промышленное производство, в % к соответствующему докризисному периоду (2 года назад)	<u>92,2</u> 90,7	<u>94,5</u> 93,6	<u>95,8</u> 95,2	<u>95,1</u> 93,9	<u>95,7</u> 95,4	<u>96,5</u> 96,4		
Промышленное производство, к предыдущему месяцу (темп прироста, сезонность устранена)	<u>0,8</u> 0,5	<u>0,5</u> 0,7	<u>0,2</u> 0,2	<u>-0,5</u> -0,5	<u>0,4</u> 0,4	<u>0,7</u> 0,7	<u>-4,6</u> -5,9	<u>-1,1</u> -2,6
Добыча полезных ископаемых	0,1	-0,2	-0,2	-0,4	-0,6	0,2	1,5	2,2
Обрабатывающие производства	0,7	1,2	0,4	-0,8	1,0	1,1	-9,0	-5,3
<i>производство сырья и материалов</i>	<i>0,5</i>	<i>0,6</i>	<i>1,1</i>	<i>-0,2</i>	<i>1,8</i>	<i>1,6</i>	<i>-4,7</i>	<i>-0,5</i>
<i>инвестиционное машиностроение</i>	<i>2,1</i>	<i>1,5</i>	<i>0,3</i>	<i>-1,3</i>	<i>0,4</i>	<i>1,8</i>	<i>-20,1</i>	<i>-15,8</i>
<i>производство непродовольственных потребительских товаров</i>	<i>2,8</i>	<i>3,3</i>	<i>1,7</i>	<i>-0,8</i>	<i>3,9</i>	<i>2,0</i>	<i>-4,9</i>	<i>1,0</i>
<i>производство товаров длительного пользования</i>	<i>3,8</i>	<i>6,0</i>	<i>2,6</i>	<i>-0,3</i>	<i>5,9</i>	<i>2,3</i>	<i>-3,7</i>	<i>4,7</i>
<i>производство прочих непродовольственных товаров</i>	<i>1,7</i>	<i>-0,2</i>	<i>0,2</i>	<i>-1,6</i>	<i>0,8</i>	<i>1,4</i>	<i>-6,7</i>	<i>-4,5</i>
<i>производство пищевых продуктов</i>	<i>0,2</i>	<i>0,1</i>	<i>0,4</i>	<i>-1,2</i>	<i>2,1</i>	<i>0,2</i>	<i>1,5</i>	<i>2,4</i>
Производство и распределение электроэнергии, газа и воды	0,0	0,0	0,1	0,6	0,0	-0,4	-5,5	0,6

* оценка ЦМАКП среднесуточной интенсивности промышленного производства; здесь и далее в таблице: числитель – данные Росстата, знаменатель – оценка ЦМАКП; оценки отличаются по сравнению с предшествующей запиской в связи с уточнением данных Росстатом

Оживление в сентябре связано, прежде всего, с активизацией восстановительного роста в инвестиционном машиностроении, а также производстве товаров длительного пользования (см. табл.). Из сырьевых производств, следует отметить прирост выпуска в производстве стройматериалов, а также нефтепродуктов.

График 1. Данные Росстата и оценки ЦМАКП динамики промышленного производства (среднемесячное значение 2008=100)

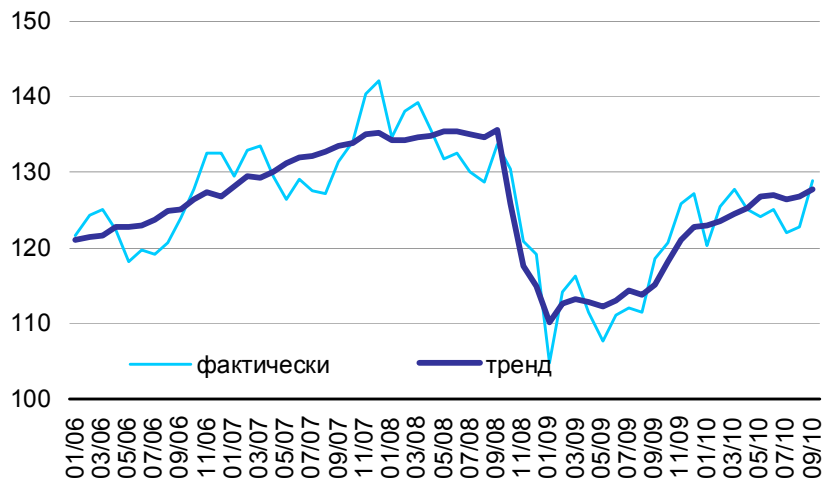


**Руководитель направления реального сектора
Ведущий эксперт**

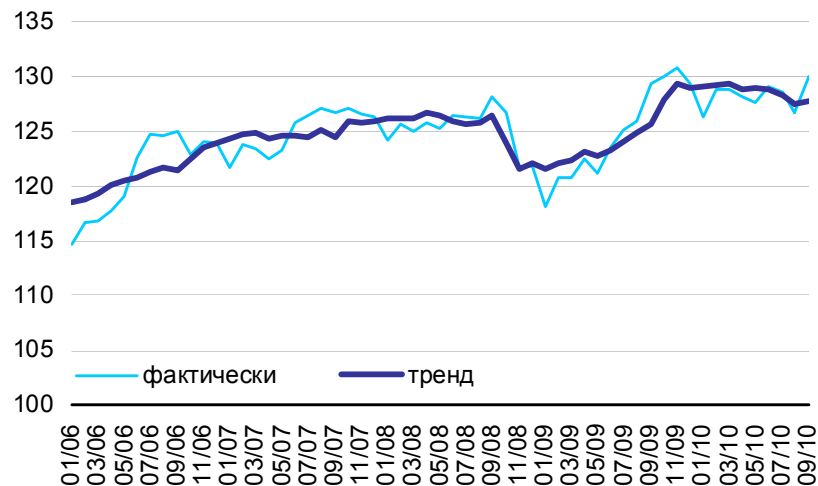
**В.Сальников
Д.Галимов**

**График 2. Динамика производства по отдельным видам деятельности
(оценки ЦМАКП, среднесуточное производство, среднегодовой уровень 2002 г.=100)**

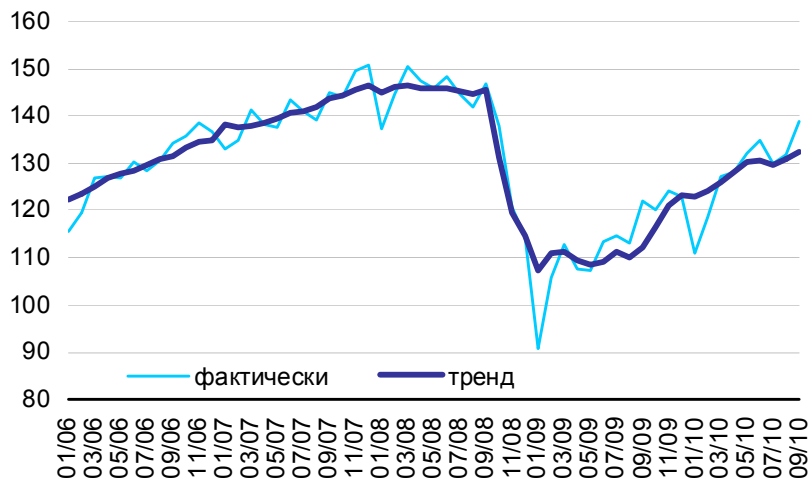
Промышленное производство



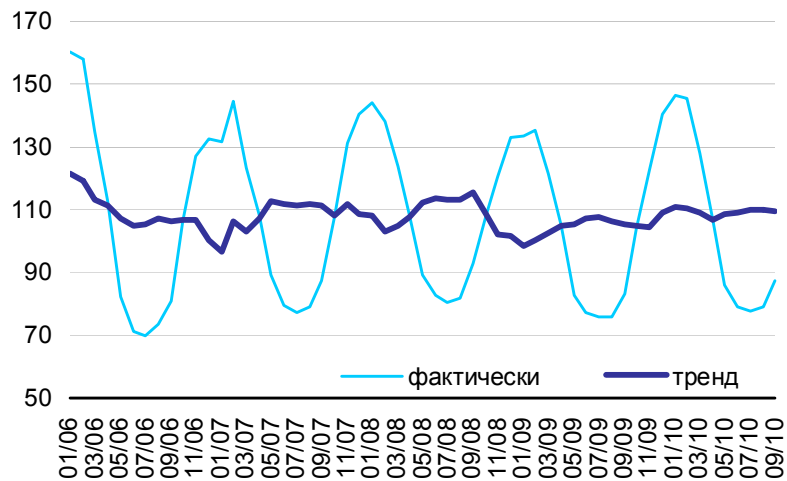
Добыча полезных ископаемых



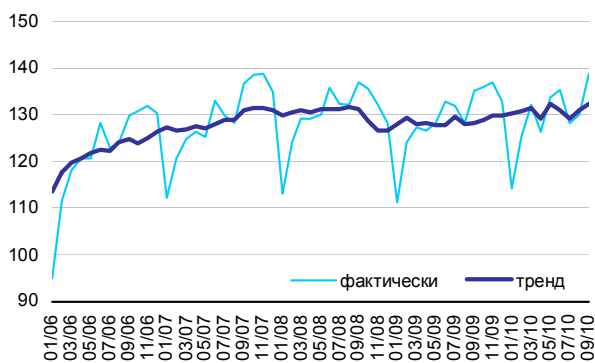
Обрабатывающие производства



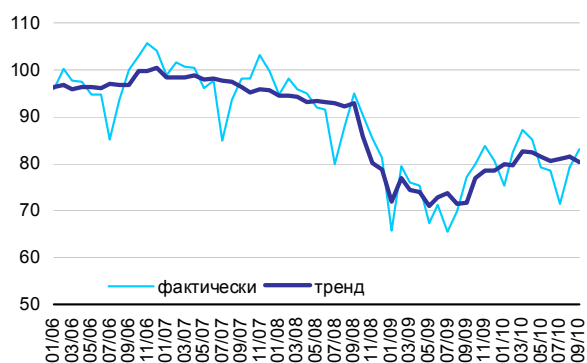
Производство и распределение электроэнергии, газа и воды



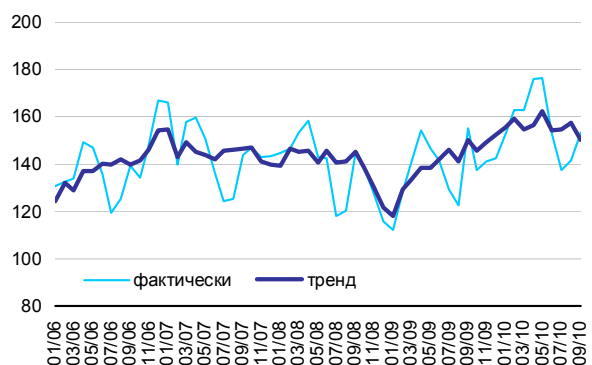
Производство пищевых продуктов, включая напитки, и табака



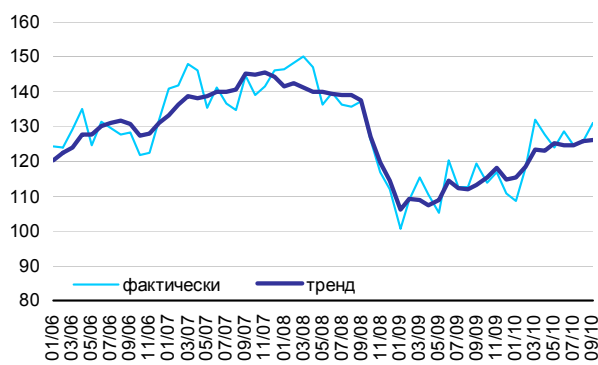
Текстильное и швейное производство



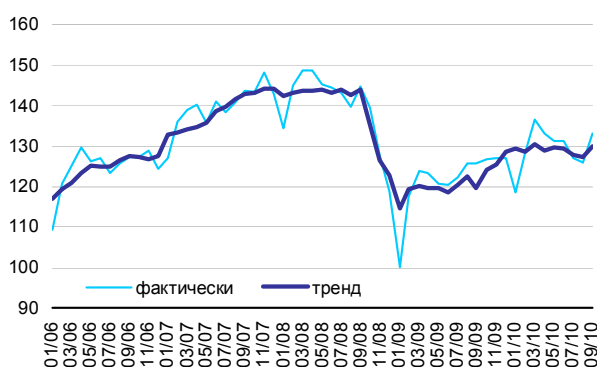
Производство кожи, изделий из кожи и производство обуви



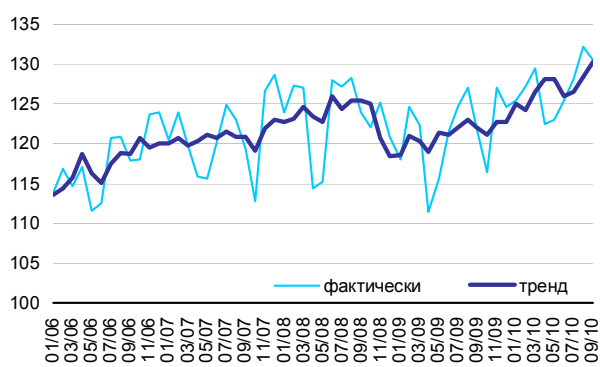
Обработка древесины и производство изделий из дерева



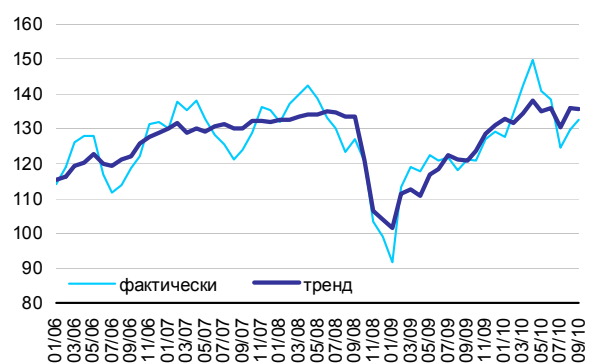
Целлюлозно-бумажное производство; издательская и полиграфическая деятельность



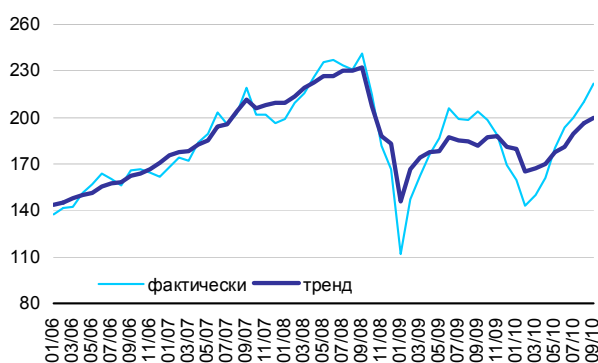
Производство кокса, нефтепродуктов и ядерных материалов



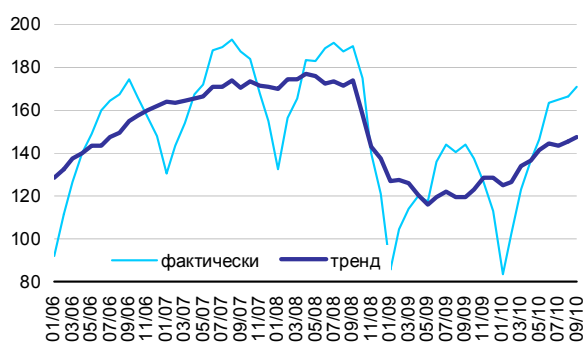
Химическое производство



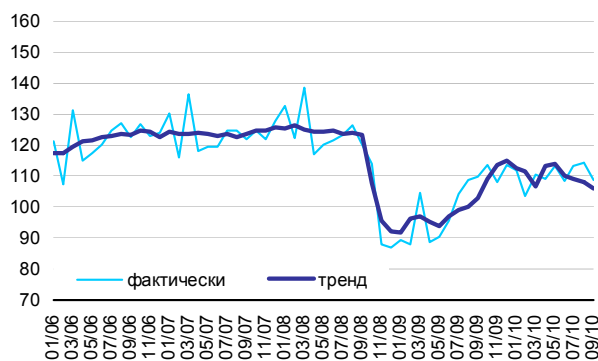
Производство резиновых и пластмассовых изделий



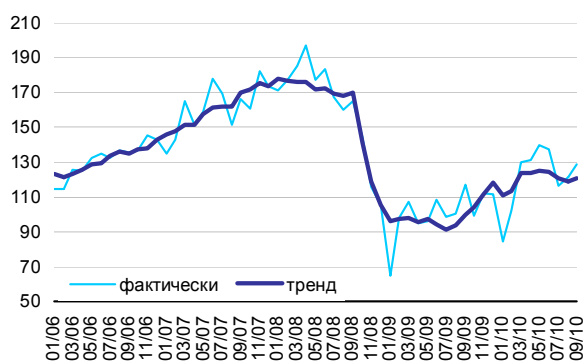
Производство прочих неметаллических минеральных продуктов



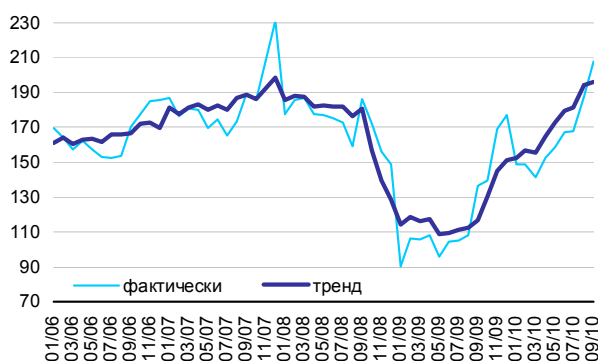
Металлургическое производство и производство готовых металлических изделий



Производство машин и оборудования



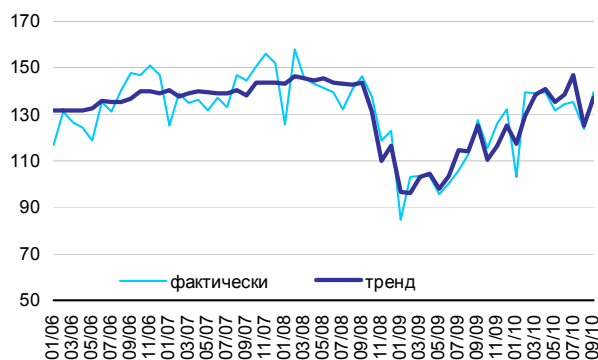
Производство электрооборудования, электронного и оптического оборудования



Производство транспортных средств и оборудования



Прочие производства*



* Производство мебели, ювелирных изделий и технических изделий из драгоценных металлов и драгоценных камней, монет и медалей, музыкальных инструментов, спортивных товаров, игр и игрушек, различной продукции, не включенной в другие группировки, обработка вторичного сырья