



ЦЕНТР МАКРОЭКОНОМИЧЕСКОГО АНАЛИЗА И КРАТКОСРОЧНОГО ПРОГНОЗИРОВАНИЯ

Тел.: 129-17-22, (499)-724-12-04, факс: 129-09-22, e-mail: mail@forecast.ru, http://www.forecast.ru

О ПРОИЗВОДСТВЕ ПРОМЫШЛЕННОЙ ПРОДУКЦИИ В ЯНВАРЕ

Согласно данным Росстата, в начале года рост промышленного производства замедлился. Среднесуточный выпуск продукции в январе по сравнению с декабрем увеличился лишь на 0,3% (против 0,6% в среднем за месяц в четвертом квартале, сезонность устранена, см. табл.). По сравнению с соответствующим периодом предшествующего года индекс производства снизился до 104,8% против 106,5% в декабре (данные Росстата).

Индексы промышленного производства (темпы прироста, %)¹

	к соответствующему периоду предш. года		К предшествующему месяцу (сезонный и календарный фактор устранены)				
	2007 г.	январь 2008	III квартал 2007	IV квартал 2007	ноябрь 2007	декабрь 2007	январь 2008
Промышленность (данные Росстата)	6,3	4,8	-	-	-	-	
Промышленность (оценка ЦМАКП)	6,4	5,0	0,5	0,6	0,6	0,8	0,3
в том числе:							
добыча полезных ископаемых	1,9	0,6	-0,1	0,1	0,0	0,1	0,1
обрабатывающие производства	9,6	4,9	0,6	0,7	0,7	1,0	0,1
первичная переработка и производство сырья, материалов, комплектующих	5,1	4,1	0,3	0,5	0,6	0,9	0,8
инвестиционное машиностроение	19,3	6,8	0,7	0,7	0,7	1,5	-1,3
производство непродовольственных потребительских товаров	10,4	9,6	1,1	1,3	1,5	1,1	1,7
производство пищевых продуктов	9,0	1,1	0,4	0,6	0,3	-0,2	-0,8
производство и распределение электроэнергии, газа и воды	-0,2	12,8	0,7	1,0	1,7	1,4	1,6
в т.ч. электроэнергия	2,0	9,1	0,5	0,6	1,1	0,6	1,1

¹ Индекс промышленного производства исчисляется по видам деятельности «добыча полезных ископаемых», «обрабатывающие производства», «производство и распределение электроэнергии, газа и воды»
Оценки уточнены по сравнению с предшествующей запиской за счет уточнения ФСГС данных о динамике производства продукции в натуральном выражении в 2007 г.

Следует отметить, что к интерпретации результатов января необходимо подходить с осторожностью. Во-первых, после введения новогодних каникул, число фактических рабочих дней в январе перестало поддаваться точной оценке¹. Это затрудняет оценку тенденции в обрабатывающих производствах. Во-вторых, при сопоставлении в соответствующим периодом прошлого года картина искажается из-за несопоставимых погодных условий (сверхтеплый январь прошлого года). Уточнение тенденций в промышленности следует проводить после получения данных о производстве в феврале.

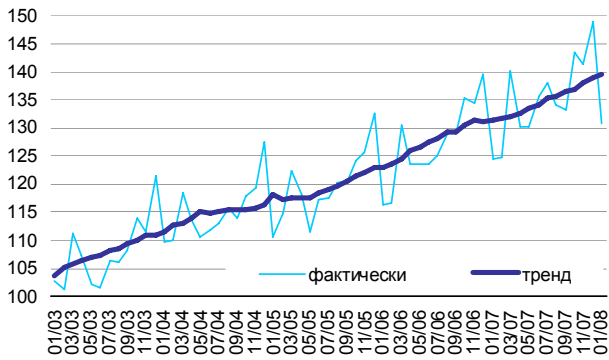
Руководитель направления

В.Сальников

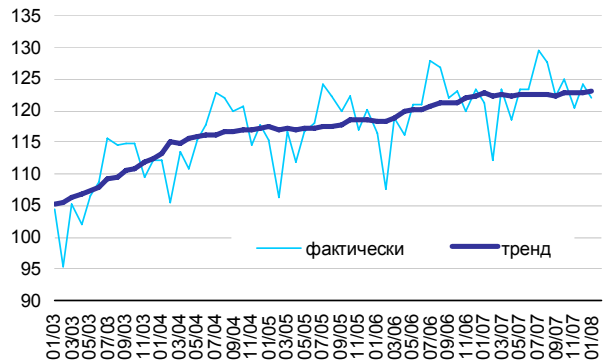
¹ Представляется, что после введения новогодних каникул количество нерабочих январских дней в каждой конкретной компании стало в большей степени зависеть от решения ее руководства.

**Динамика производства по отдельным видам деятельности
(среднегодовой уровень 2002 г.=100)**

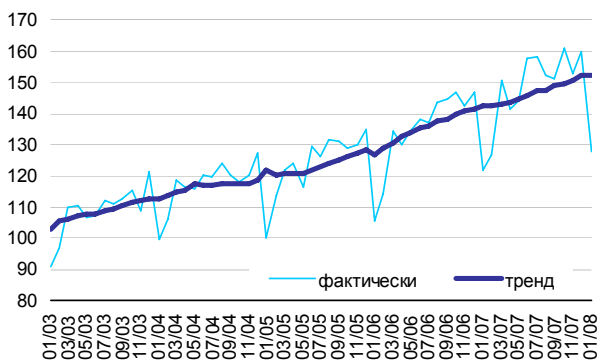
Промышленное производство*



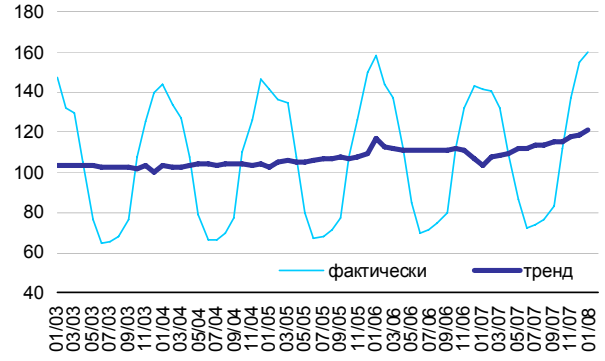
Добыча полезных ископаемых



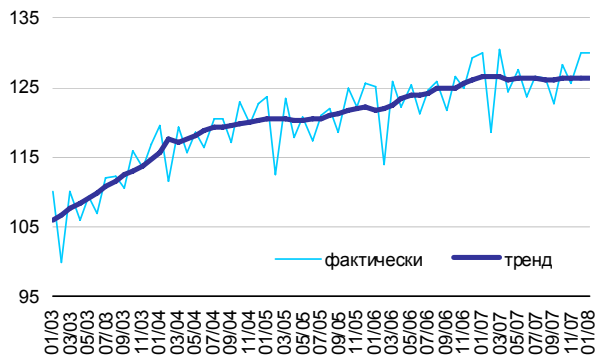
Обрабатывающие производства



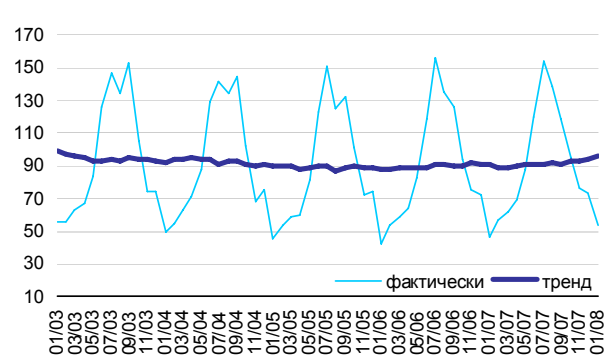
**Производство и распределение
электроэнергии, газа и воды**



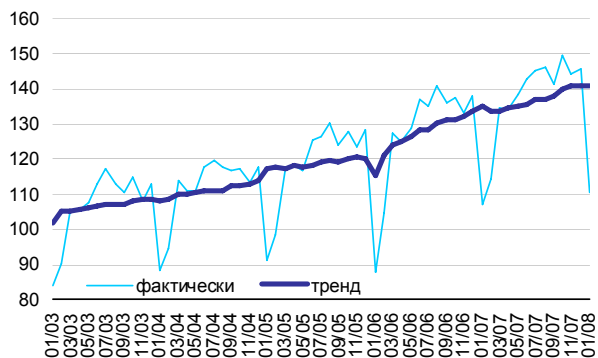
**Добыча топливно-энергетических
полезных ископаемых**



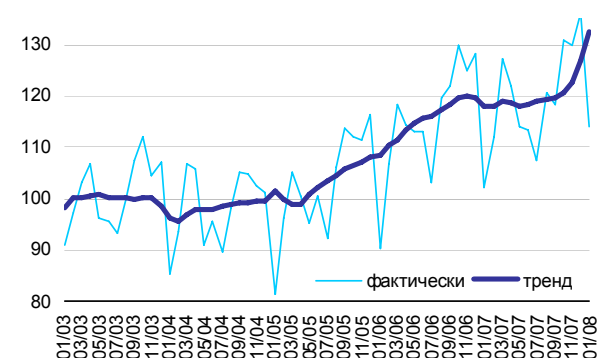
**Добыча полезных ископаемых,
кроме топливно-энергетических**



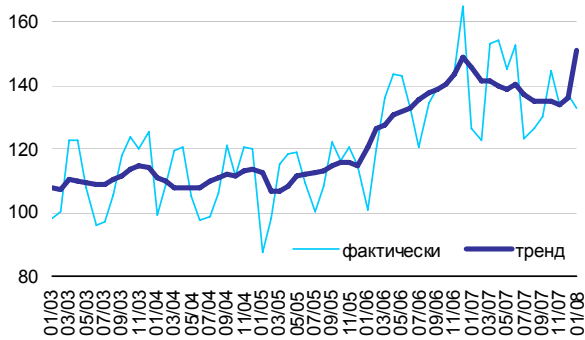
**Производство пищевых продуктов,
включая напитки, и табака**



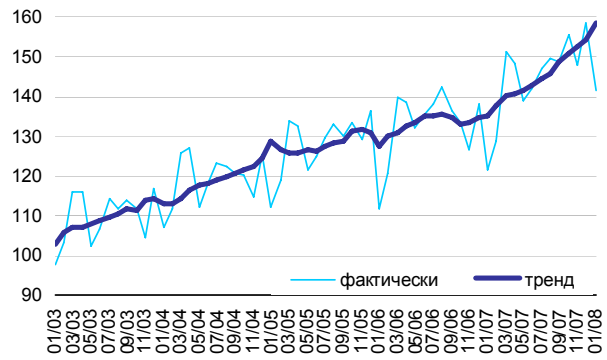
Текстильное и швейное производство



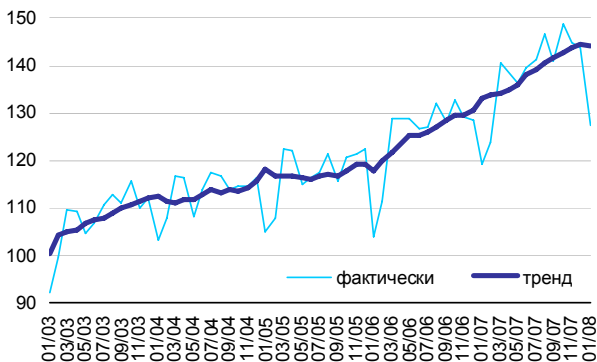
Производство кожи, изделий из кожи и производство обуви



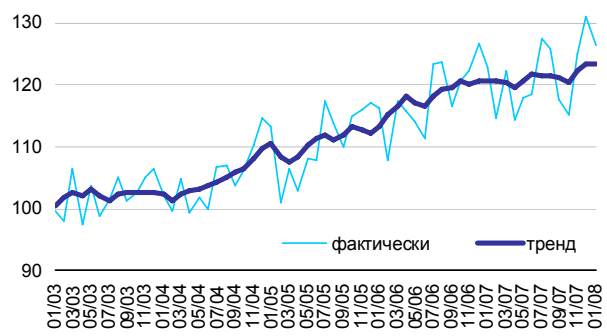
Обработка древесины и производство изделий из дерева



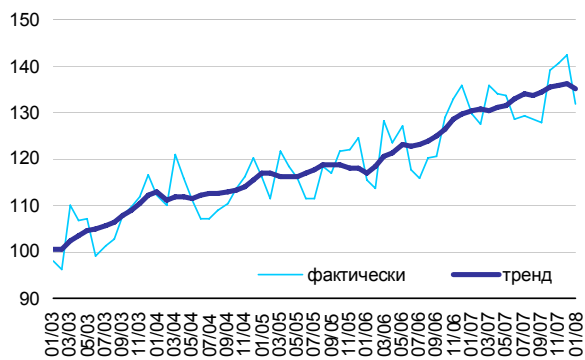
Целлюлозно-бумажное производство; издательская и полиграфическая деятельность



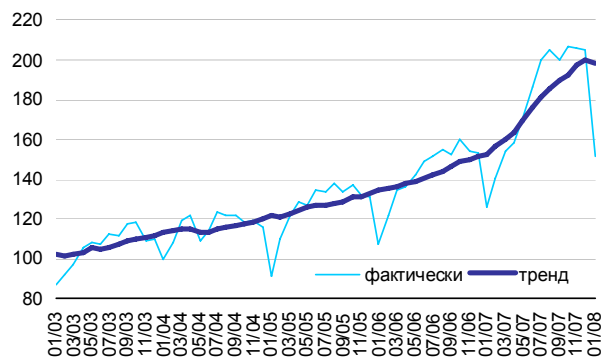
Производство кокса, нефтепродуктов и ядерных материалов



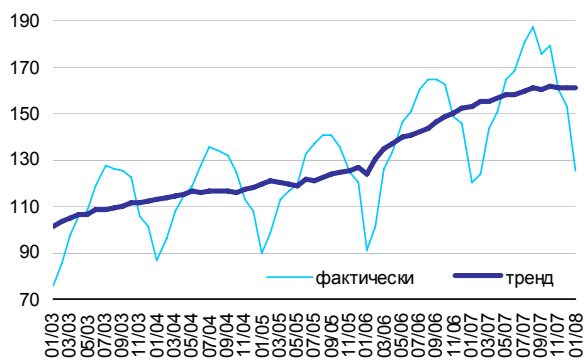
Химическое производство



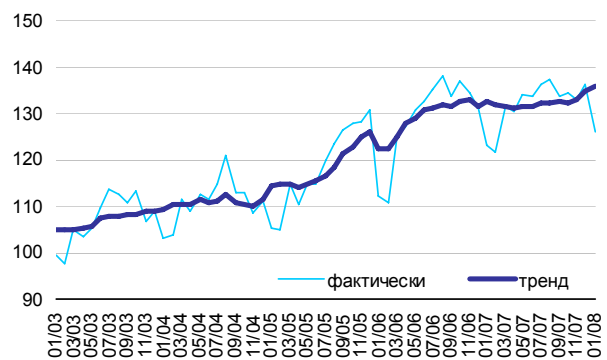
Производство резиновых и пластмассовых изделий



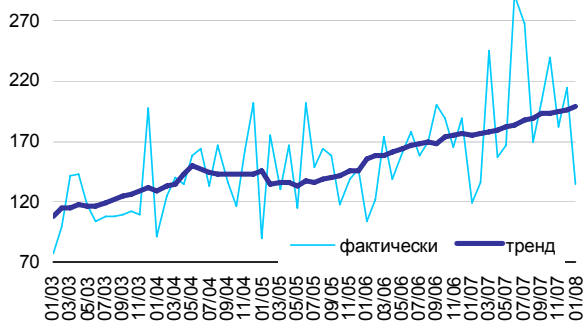
Производство прочих неметаллических минеральных продуктов



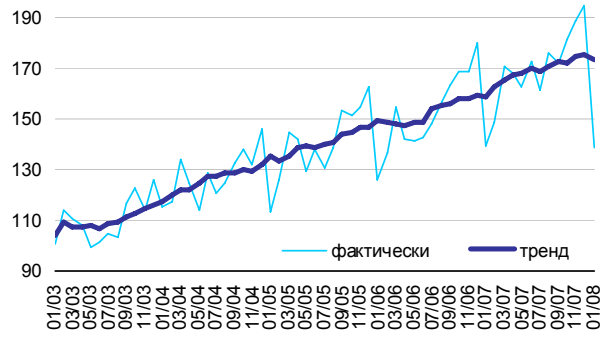
Металлургическое производство и производство готовых металлических изделий



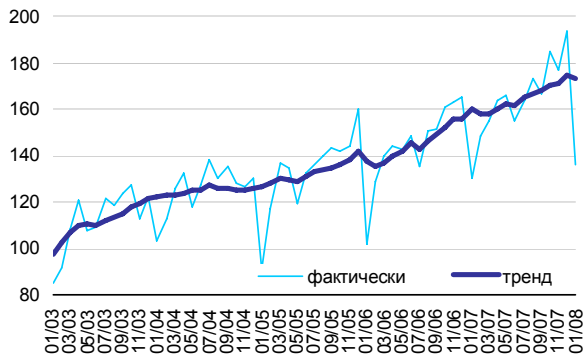
Производство машин и оборудования



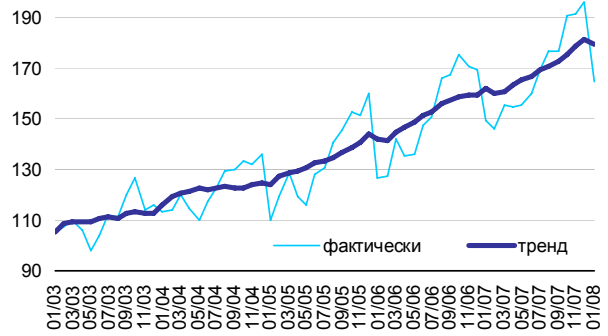
Производство электрооборудования, электронного и оптического оборудования



Производство транспортных средств и оборудования



Прочие производства*



* Производство мебели, ювелирных изделий и технических изделий из драгоценных металлов и драгоценных камней, монет и медалей, музыкальных инструментов, спортивных товаров, игр и игрушек, различной продукции, не включенной в другие группировки, обработка вторичного сырья