

О ПРОИЗВОДСТВЕ ПРОМЫШЛЕННОЙ ПРОДУКЦИИ В ЯНВАРЕ

В начале года продолжилось углубление спада в промышленности. По данным Росстата, объем промышленного производства в январе по сравнению с соответствующим периодом предшествующего года снизился на 16,0% – против 10,3% в декабре 2008 г. (оценка ЦМАКП – 19,0% против 13,5%). С учетом сезонного фактора, за четыре кризисных месяца (октябрь-январь) объем выпуска в промышленности сократился на 21,7% (см. табл.).

**Индексы промышленного производства
(к соответствующему периоду предшествующего года)**

	январь- сентябрь 2008	четвертый квартал 2008	декабрь 2008	январь 2009	январь 2009 г. к сентябрю 2008 г.**
Промышленные виды деятельности в целом	5,4	-6,1	-10,3 -13,5	-16,0 -19,0	–
<i>- с устранением сезонного фактора (к предыдущему месяцу, оценка ЦМАКП)</i>	<i>0,2</i>	<i>-5,5</i>	<i>-0,9</i>	<i>-7,0</i>	<i>-21,7</i>
добыча полезных ископаемых	0,7	-1,0	-2,3	-2,9	-6,7
обрабатывающие производства	8,7	-7,7	-13,2	-29,8 -24,1	-30,8
в т.ч. по группам производств (ЦМАКП)					
Производство сырья и материалов ¹	4,5	-14,0	-21,7	-30,0	-29,9
Инвестиционное машиностроение ²	11,5	-19,3	-29,2	-43,4	-42,6
Производство непродовольственных потребительских товаров ³	8,7	-12,5	-18,1	-40,0	-41,4
Производство пищевых продуктов	2,4	-2,7	-1,7	0,1	-2,2
производство и распределение электроэнергии, газа и воды	5,6	-5,4	-6,1	-7,4	-6,4

* оценка ЦМАКП

** с устранением сезонного и календарного факторов

Крайне низкий итог работы промышленности в начале года – во многом результат принятых в конце прошлого года решений компаний о сокращении производственных планов (вплоть до приостановки производства) в большинстве секторов. Непосредственные причины таких решений:

- резко возросшая неопределенность с будущими объемами продаж;
- ухудшение доступности банковского кредитования и ситуации с расчетами (рост задолженности) – в т.ч. как следствие усиления девальвационных ожиданий;

- наличие запасов (как у промышленных компаний, так и в торговле), избыточных с точки зрения уменьшившихся производственных планов и объемов продаж.

В январе сокращение объемов производства зафиксировано в большинстве секторов. Наиболее значительно уровень выпуска снизился в следующих видах деятельности:

- в автомобилестроении из-за каникул на большинстве отечественных заводов январский объем выпуска был практически в пять раз ниже уровня годовой давности;
- выпуск большей части машин и оборудования в январе дополнительно сократился на 20-40%; глубокий спад зафиксирован в производстве машин и оборудования для добычи полезных ископаемых и строительства (январь 2009 г. к январю 2008 г. – 20,2%), подъемно-транспортного оборудования (25,4%), промышленного холодильного и вентиляционного оборудования (40,5%), машин и оборудования для сельского и лесного хозяйства (36,5%);
- производство электрооборудования сжалось в январе до 51,7% против 86,9% в декабре (к соответствующему периоду предшествующего года);
- резко упало производство широкого спектра резиновых изделий и, прежде всего, шин (в январе 2009 г. объем выпуска шин составил лишь 11,6% от уровня января 2008 г., по другим изделиям – 31,0%);
- продолжилось снижение выпуска строительных материалов (68,6% в январе против 78,3% в декабре), в лидерах сокращения – производство базовых стройматериалов (58,3% и 75,4% соответственно);
- резко уменьшился выпуск одежды (январь – 78,1% против 103,8% в декабре) и обуви (соответственно, 78,9% против 93,3%);
- ускорился спад в деревообработке (соответственно, 67,5% против 77,1%).

В ряде секторов в январе углубления спада удалось избежать:

- в черной металлургии (без готовых металлоизделий) уровень выпуска почти не снизился и составил 67,5% к соответствующему периоду предшествующего года (декабрь – 68,2%);
- практически неизменным остался объем добычи нефти и газового конденсата (декабрь: 99,1%, январь: 99,2%);
- производство нефтепродуктов снизилось незначительно и составило 97,8% от уровня прошлого года (декабрь – 98,7%).

Единственный крупный сегмент, где в январе ситуация заметно улучшилась, спад практически преодолен – производство пищевых продуктов: январь – 99,8% против 93,5% в декабре.

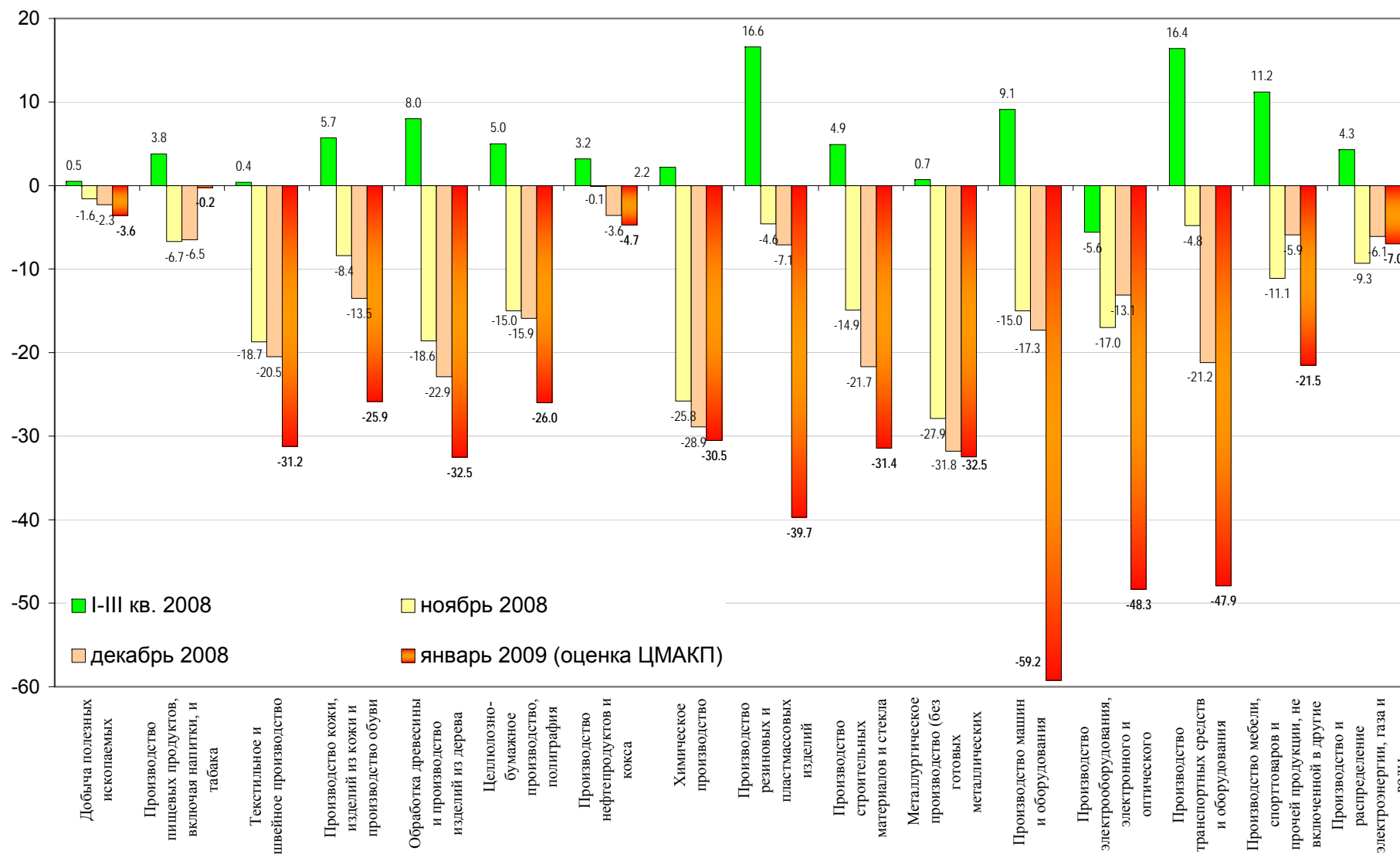
**Индексы промышленного производства по основным видам деятельности
(к соответствующему периоду предшествующего года)**

	к соответствующему периоду предыдущего года				январь 2009 г. к сентябрю 2008 г.**
	январь- сентябрь 2008	четвертый квартал 2008	декабрь 2008	январь 2009*	
Добыча полезных ископаемых	0,5	-1,0	-2,3	-2,9	-6,7
Обрабатывающие производства	7,7	-7,7	-13,2	-30,2	-30,8
Производство пищевых продуктов и табака	3,8	-6,3	-6,5	-0,2	-1,1
Текстильное и швейное производство	0,47	-26,2	-20,5	-31,2	-25,9
Производство кожи, изделий из кожи и производство обуви	5,7	-7,1	-13,5	-25,9	-31,5
Обработка древесины и производство изделий из дерева	8,0	-16,4	-22,9	-32,5	-28,1
Целлюлозно-бумажное производство, издательская и полиграфическая деятельность	5,0	-11,1	-15,9	-26,0	-25,2
Производство нефтепродуктов и кокса	3,2	1,2	-3,6	-4,7	-6,5
Химическое производство	3,6	-19,8	-28,9	-30,5	-31,2
Производство резиновых и пластмассовых изделий	16,6	1,0	-7,1	-39,7	-42,3
Производство прочих неметаллических минеральных продуктов	4,9	-13,6	-21,7	-31,4	-25,3
Металлургическое производство	0,9	-22,8	-31,8	-32,5	-30,6
Производство готовых металлических изделий	21,2	9,2	3,1	-30,8	-43,6
Производство машин и оборудования	9,1	-12,0	-17,3	-59,2	-53,7
Производство электрооборудования, электронного и оптического оборудования	-5,6	-13,0	-13,1	-48,3	-44,0
Производство транспортных средств и оборудования	16,4	-8,7	-21,2	-47,9	-52,9
Прочие производства	11,2	-4,6	-5,9	-19,5	-26,1
Производство и распределение электроэнергии, газа и воды	4,3	-5,4	-6,1	-7,4	-6,4

* январь 2009 г. – оценка ЦМАКП

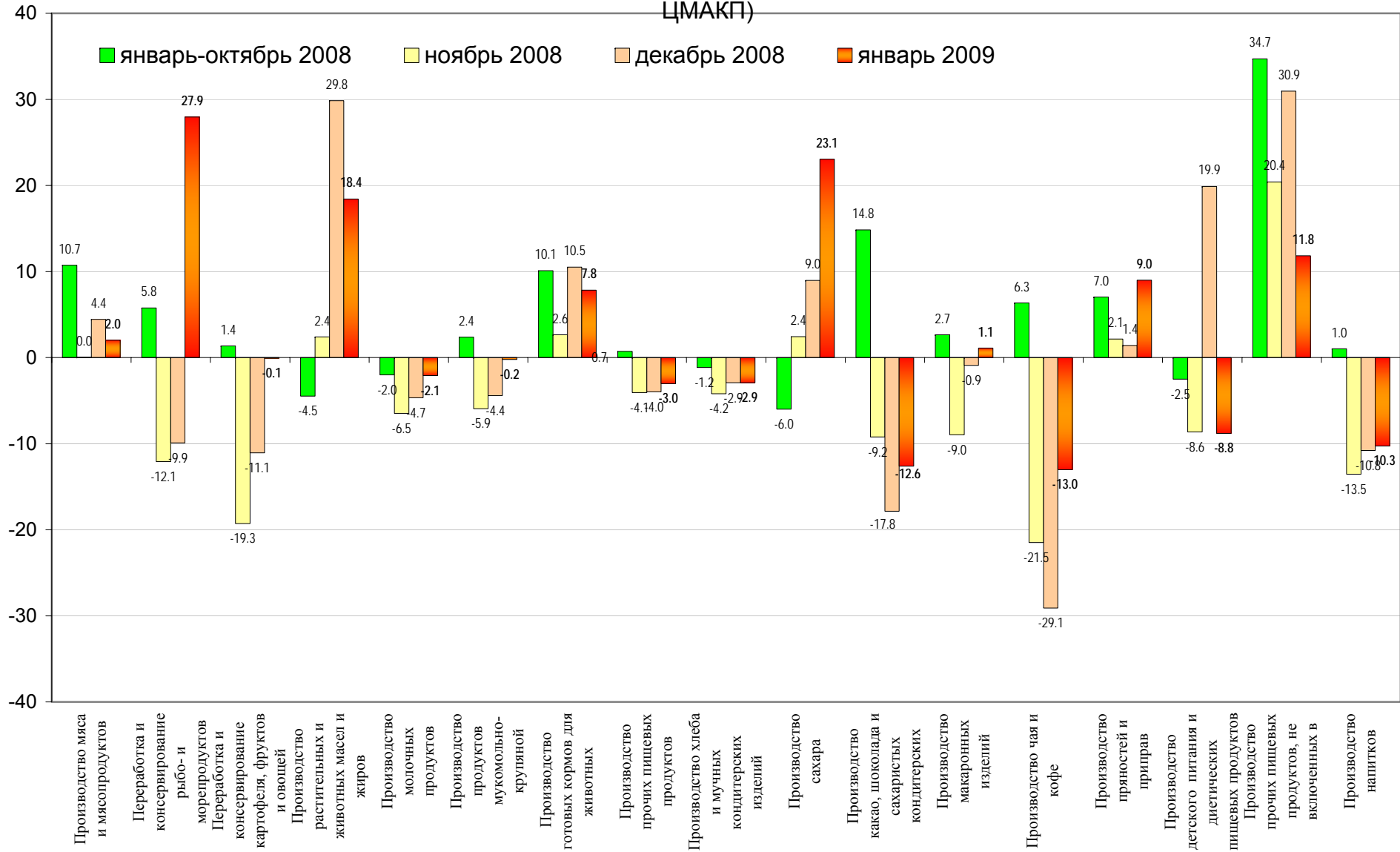
** с устранением сезонного и календарного факторов

Темп прироста производства по видам деятельности (к соответствующему периоду предшествующего года, %, данные Росстата)



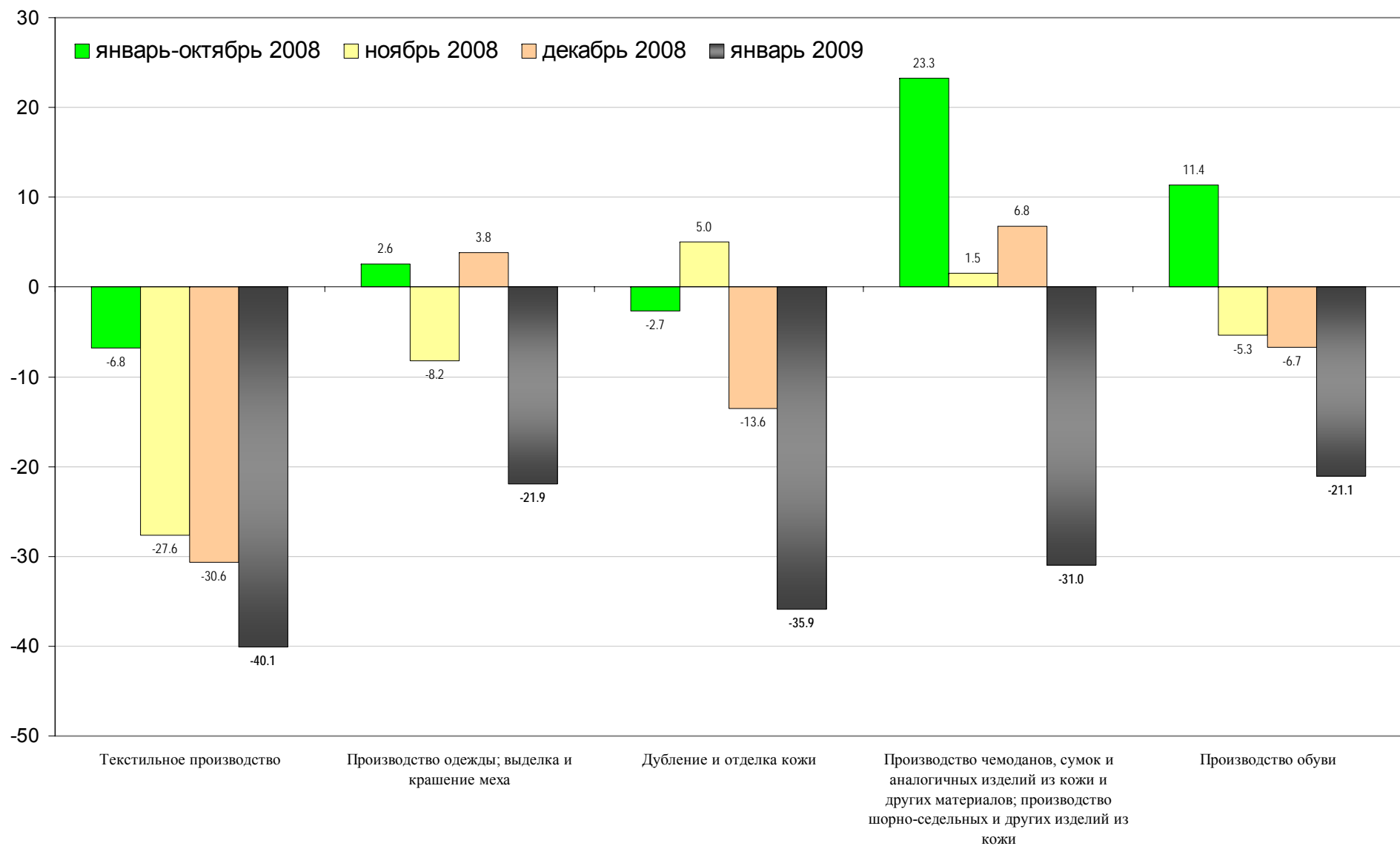
Пищевые производства

(темп прироста к соответствующему периоду предшествующего года, %, здесь и далее-оценки ЦМАКП)

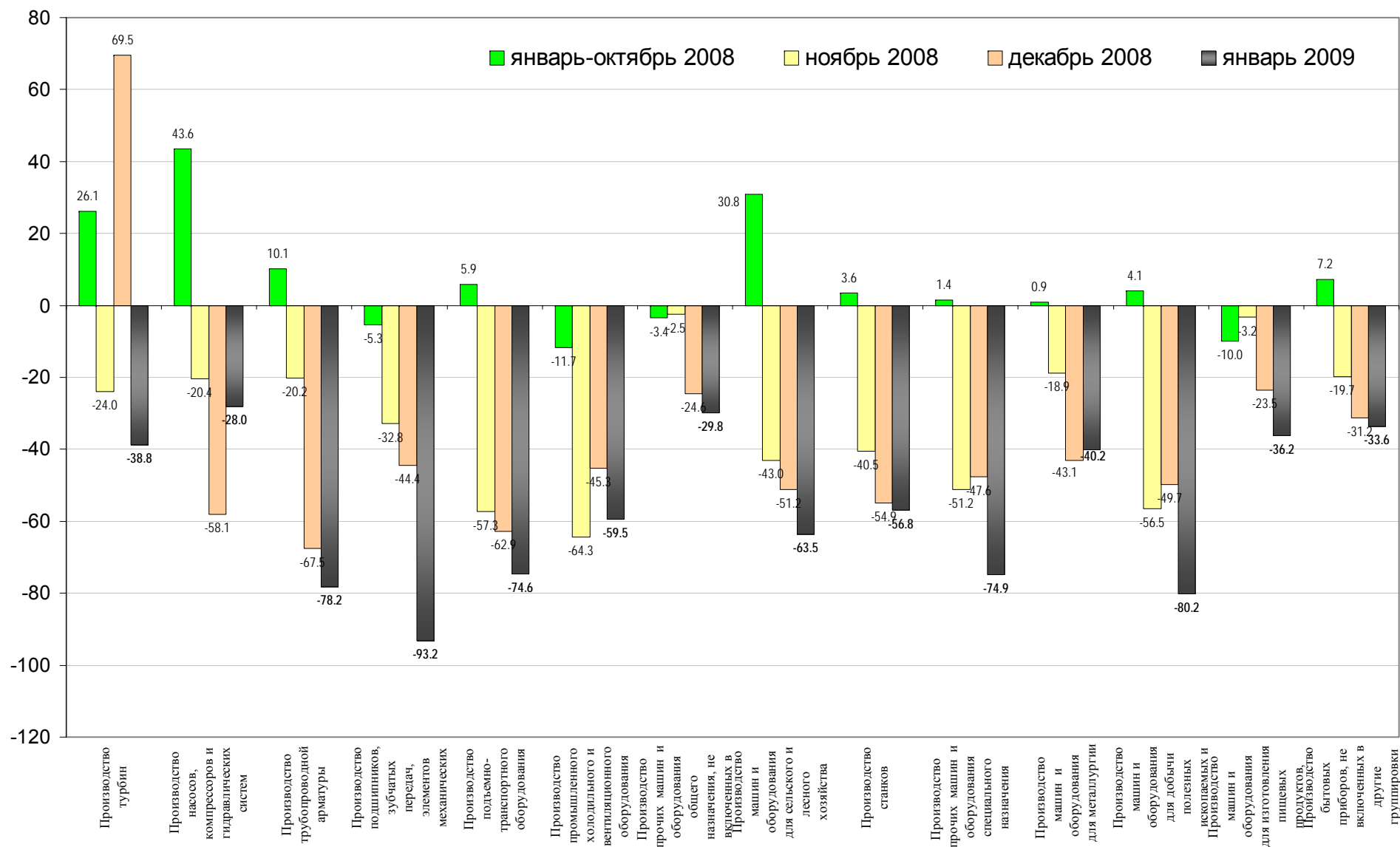


Производство одежды и обуви

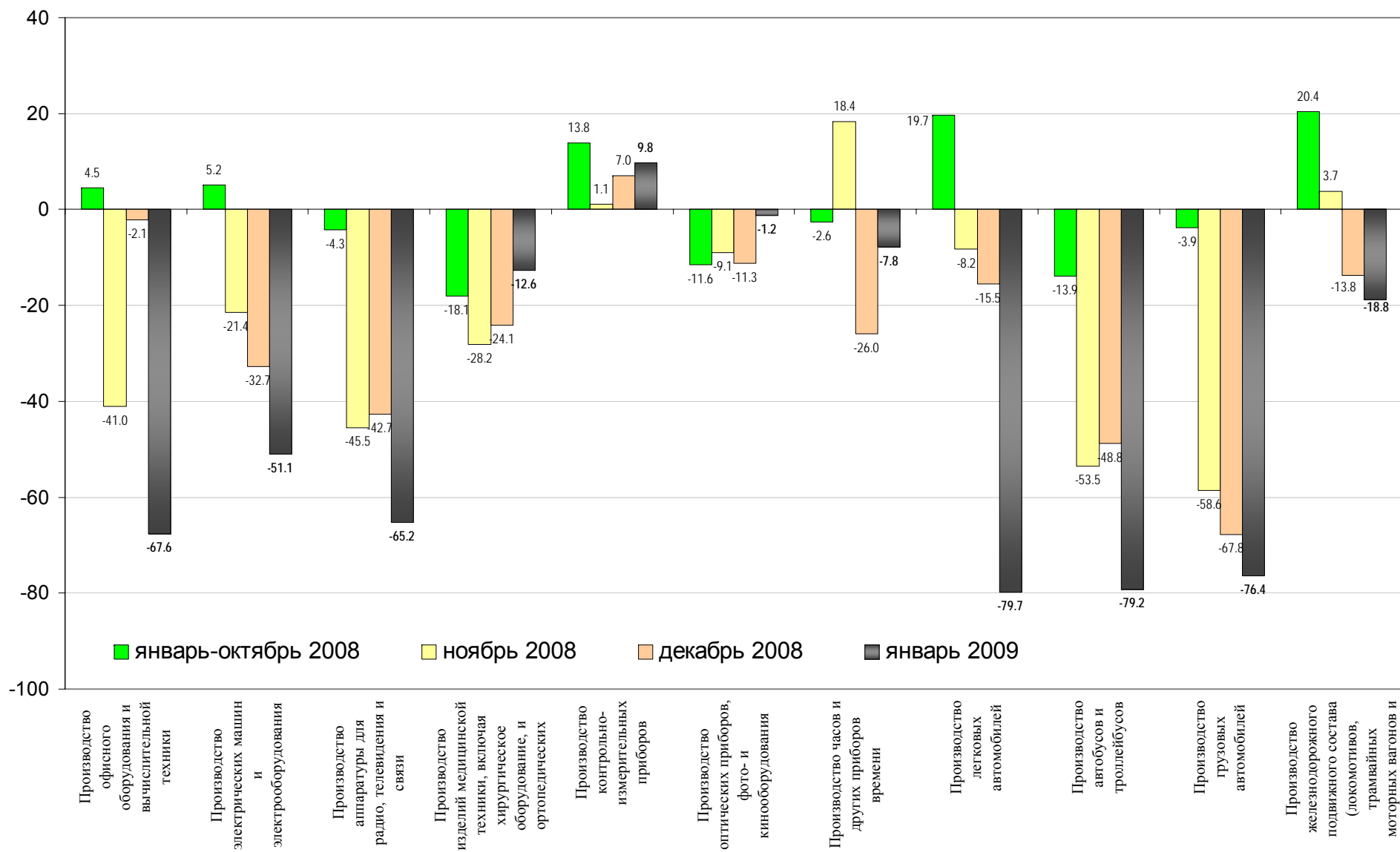
(темп прироста к соответствующему периоду предшествующего года, %)



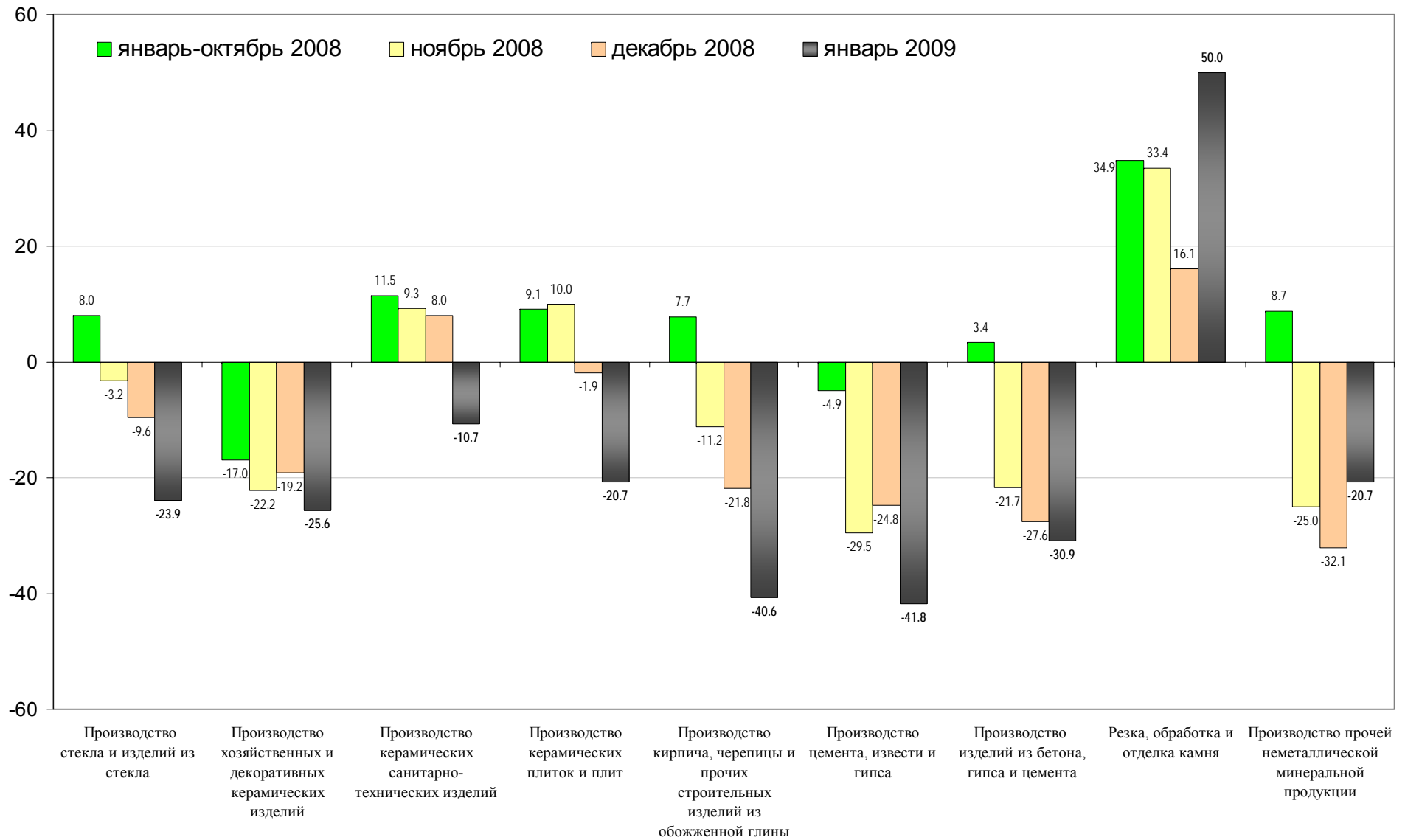
Производство машин и оборудования (темп прироста к соответствующему периоду предшествующего года, %)



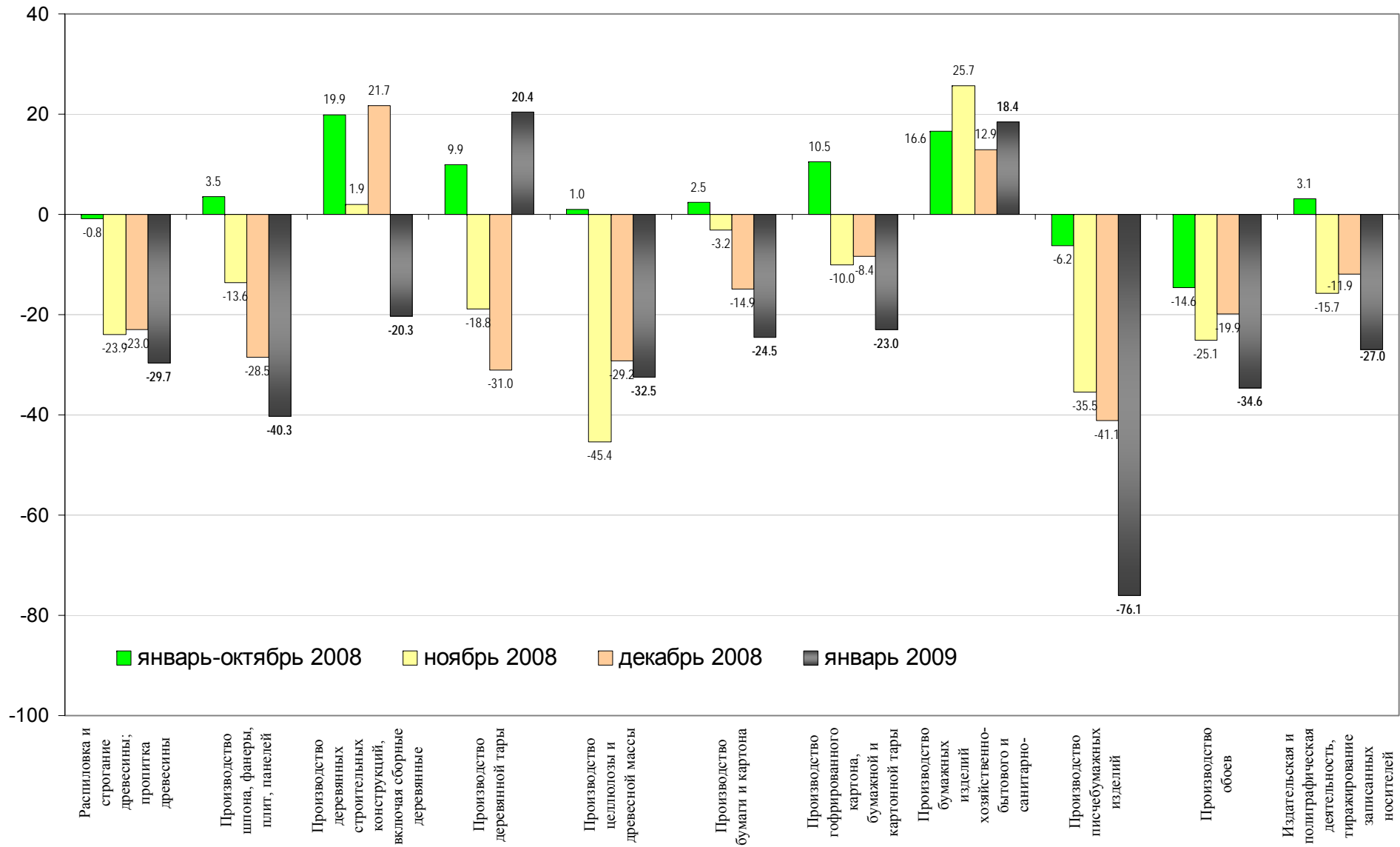
Производство электрооборудования и транспортных средств (темп прироста к соответствующему периоду предшествующего года, %)



Производство строительных материалов
(темп прироста к соответствующему периоду предшествующего года, %)



Лесобумажные производства (темп прироста к соответствующему периоду предшествующего года, %)



Химические и нефтехимические производства (темп прироста к соответствующему периоду предшествующего года, %)

