



**ЦЕНТР МАКРОЭКОНОМИЧЕСКОГО АНАЛИЗА  
И КРАТКОСРОЧНОГО ПРОГНОЗИРОВАНИЯ**

Тел.: (499)-129-17-22, (499)-724-12-04, факс: (499)-129-09-22,  
e-mail: [mail@forecast.ru](mailto:mail@forecast.ru), <http://www.forecast.ru>

## О ПРОИЗВОДСТВЕ ПРОМЫШЛЕННОЙ ПРОДУКЦИИ В ЯНВАРЕ 2011 Г.

Данные Росстата о выпуске промышленной продукции в январе свидетельствуют о сохранении тенденции подъема. Темп прироста объема производства по сравнению с предшествующим месяцем составил в январе 0,4% (в среднем за четвертый квартал – 0,6% в месяц, оценки с учетом сезонного фактора, см. табл.).

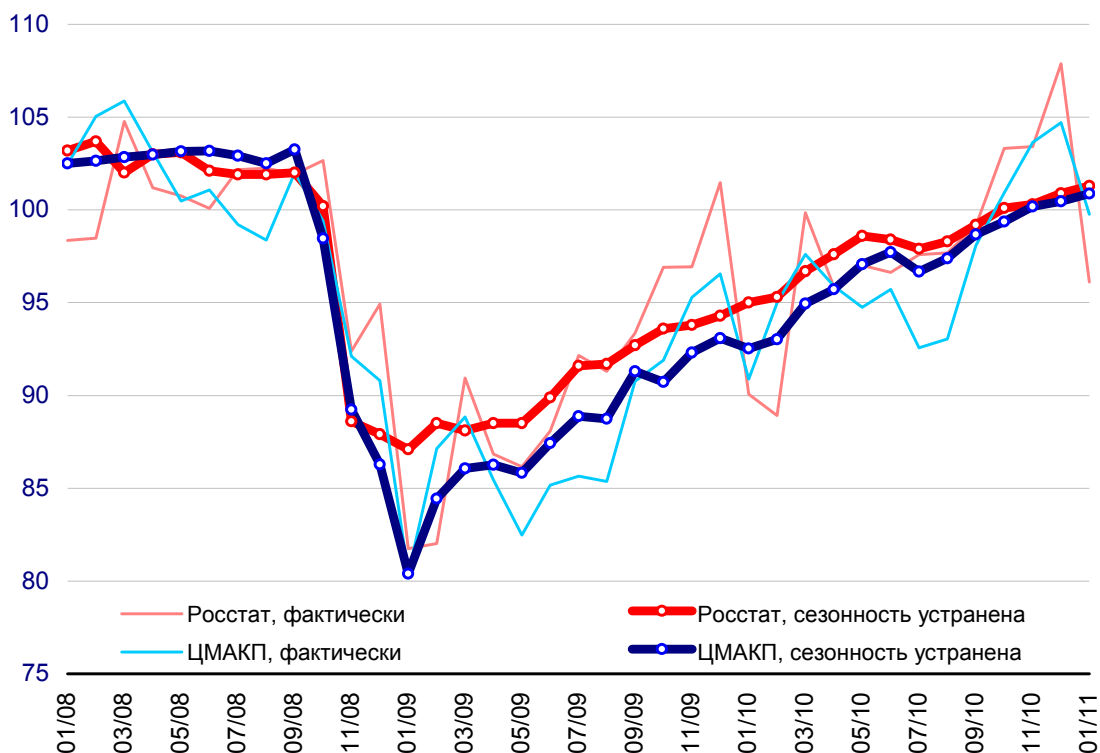
Восстановление докризисных объемов производства к началу 2011 г. практически завершилось. По оценке Росстата, отставание от докризисного уровня составило 1,2% (январь 2010 г. к январю-сентябрю 2008 г., сезонность устранена).

**Таблица 1. Динамика промышленного производства**

	к предшествующему месяцу					январь 2011г. к 2008г. (сезонность устранена)	
	первый квартал 2010	второй квартал 2010	третий квартал 2010	четвертый квартал 2010	январь 2011	к докри- зисному макси- муму	к средне- месячному уровню января- сентября
<b>Промышленное производство, к предыдущему месяцу (темп прироста, сезонность устранена)*</b>	<b>0,8</b> <b>0,7</b>	<b>0,6</b> <b>1,0</b>	<b>0,3</b> <b>0,3</b>	<b>0,6</b> <b>0,6</b>	<b>0,4</b> <b>0,4</b>	<b>-2,3</b> <b>-2,3</b>	<b>-1,2</b> <b>-1,9</b>
<b>Добыча полезных ископаемых</b>	<b>0,0</b>	<b>0,1</b>	<b>0,0</b>	<b>0,6</b>	<b>0,6</b>	<b>4,8</b>	<b>5,0</b>
<b>Обрабатывающие производства</b>	<b>1,1</b>	<b>1,7</b>	<b>0,5</b>	<b>0,7</b>	<b>0,9</b>	<b>-4,7</b>	<b>-4,8</b>
первичная переработка сырья	1,2	0,4	1,2	0,0	0,6	0,1	0,0
товары инвестиционного спроса	2,3	2,9	0,5	3,0	0,2	-9,0	-10,0
- в т.ч. машины и оборудование	2,5	2,8	0,4	4,0	0,3	-5,8	-6,8
товары длительного пользования	4,4	6,9	1,6	0,3	4,0	-1,4	1,3
товары повседневного спроса	-0,2	-0,3	0,7	-0,2	0,3	-4,1	-3,7
- в т.ч. пищевые продукты	0,0	-0,4	0,7	-0,6	0,6	-0,1	0,5
<b>Производство и распределение электроэнергии, газа и воды</b>	<b>0,2</b>	<b>-0,4</b>	<b>0,0</b>	<b>0,3</b>	<b>-2,4</b>	<b>-5,9</b>	<b>-2,7</b>

\* оценка ЦМАКП среднесуточной интенсивности промышленного производства; здесь и далее в таблице: числитель – данные Росстата, знаменатель – оценка ЦМАКП; оценки отличаются по сравнению с предшествующей запиской в связи с уточнением данных Росстатом

**График 1. Данные Росстата и оценки ЦМАКП динамики промышленного производства (среднемесячное значение 2008=100)**



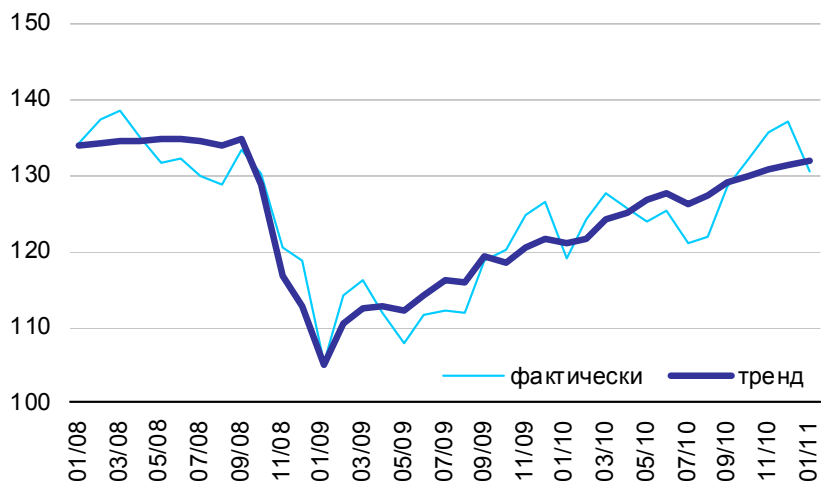
Основной позитивный вклад в увеличение выпуска в начале года внесло наращивание выпуска электрооборудования, а также транспортных средств. Примечательно, что среднесуточное производство легковых автомобилей в январе вышло на докризисный уровень (среднее значение за январь-сентябрь 2008 г.). Кроме того, в январе достаточно активно увеличивался выпуск химической продукции, прежде всего, минеральных удобрений.

**Руководитель направления реального сектора  
Ведущий эксперт**

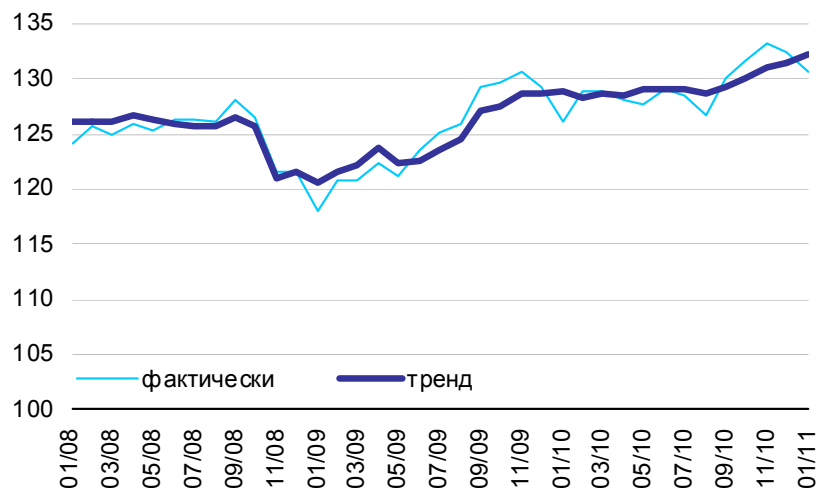
**В.Сальников  
Д.Галимов**

**График 2. Динамика производства по отдельным видам деятельности  
(оценки ЦМАКП, среднесуточное производство, среднегодовой уровень 2002 г.=100)**

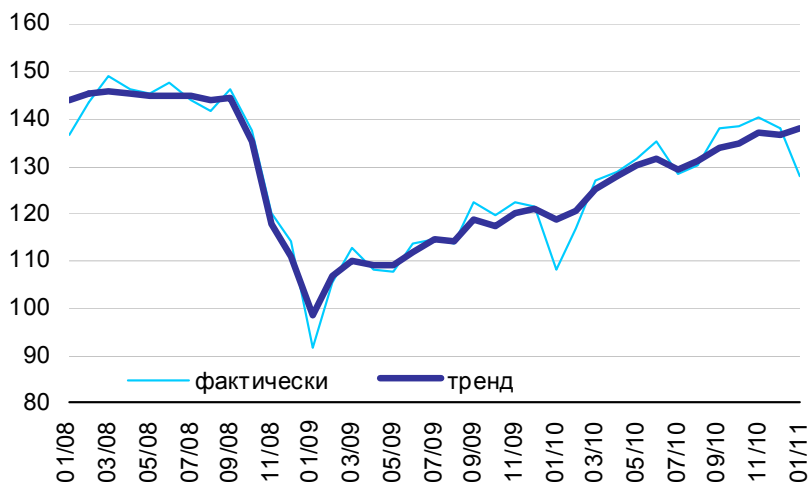
**Промышленное производство**



**Добыча полезных ископаемых**



**Обрабатывающие производства**



**Производство и распределение электроэнергии, газа и воды**

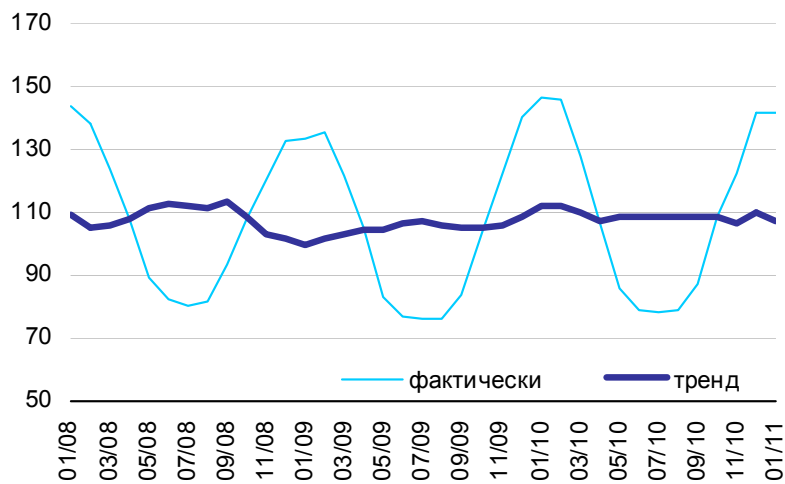
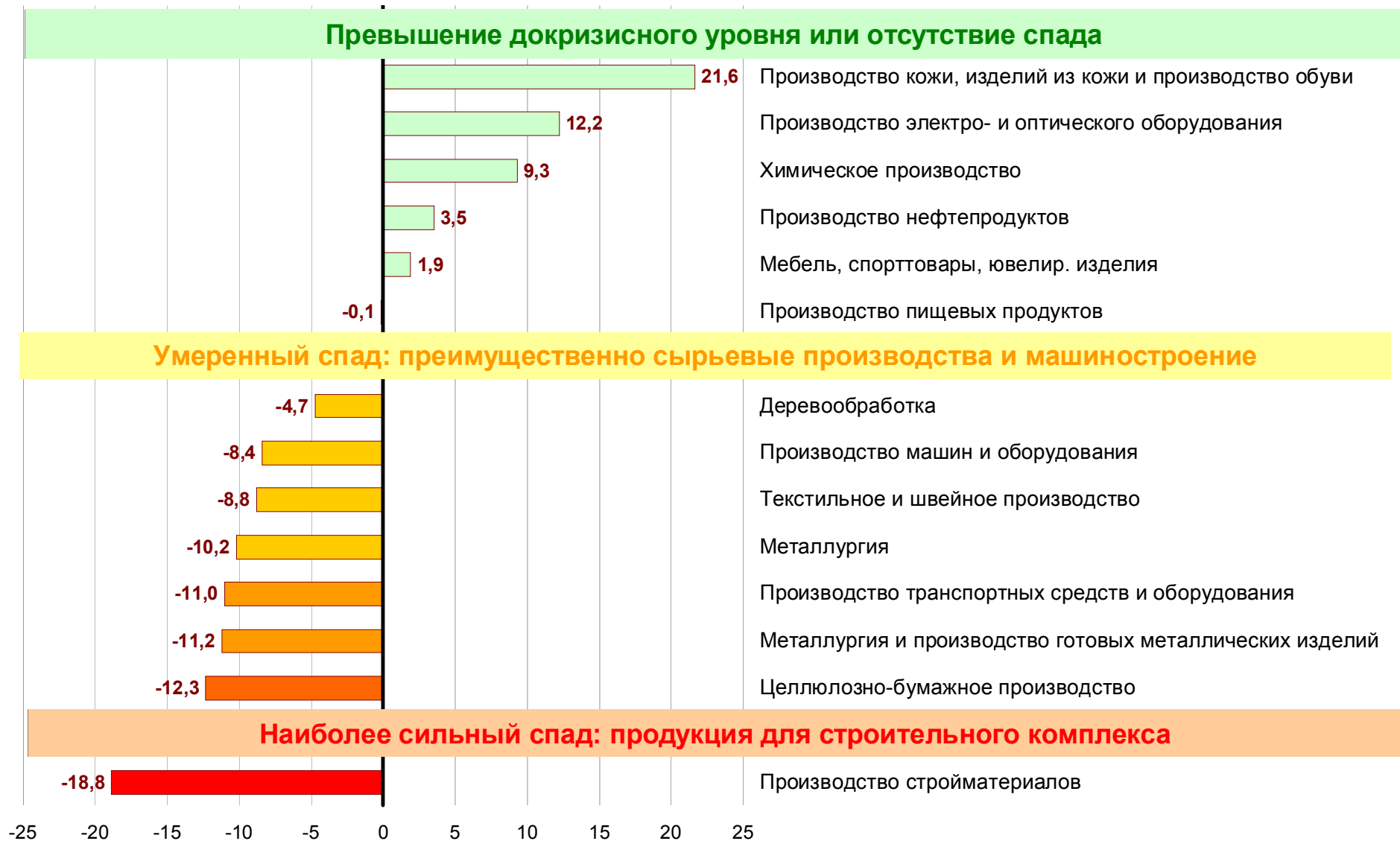
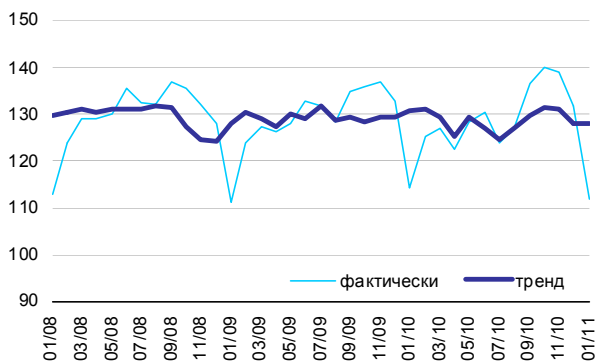


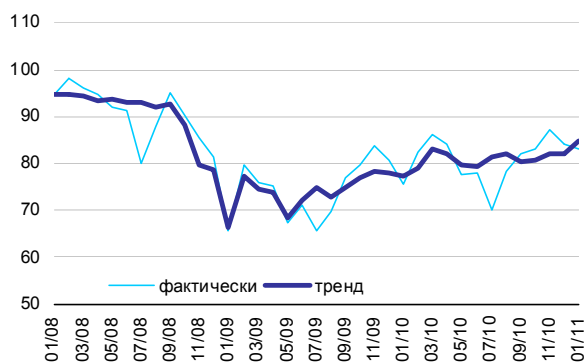
График 3. Темпы прироста выпуска (декабрь 2010 г. к сентябрю 2008 г., сезонность устранена, %)



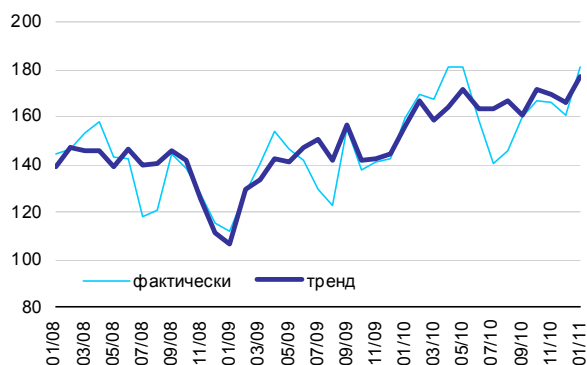
### Производство пищевых продуктов, включая напитки, и табака



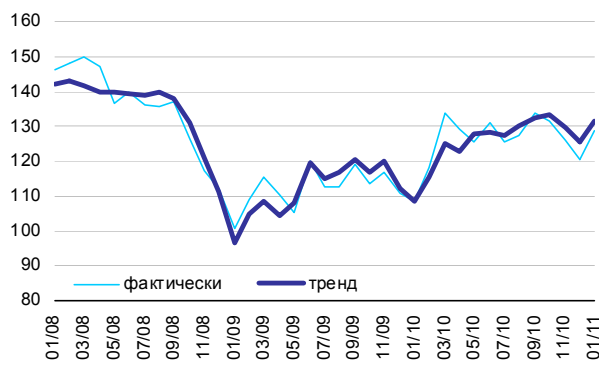
### Текстильное и швейное производство



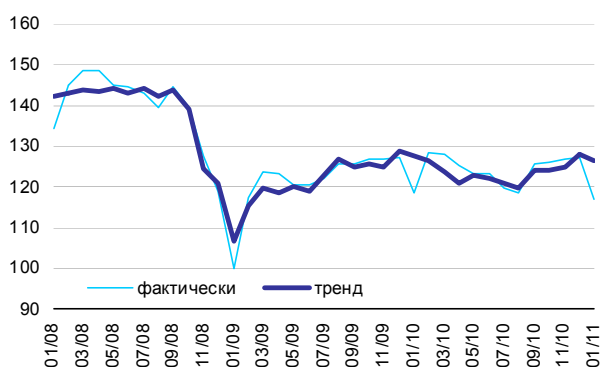
### Производство кожи, изделий из кожи и производство обуви



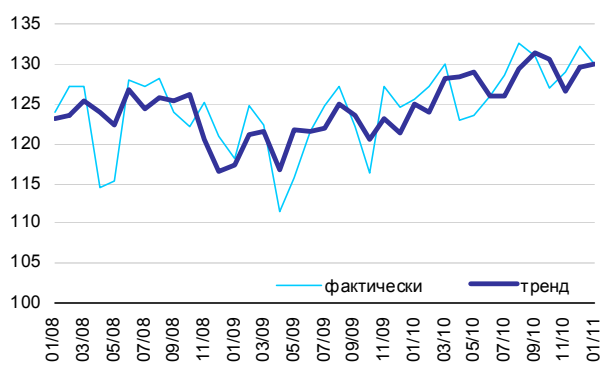
### Обработка древесины и производство изделий из дерева



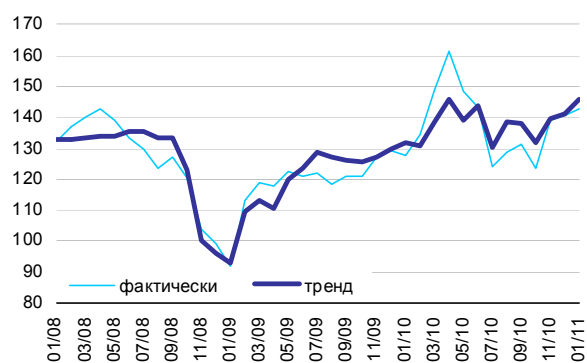
### Целлюлозно-бумажное производство; издательская и полиграфическая деятельность



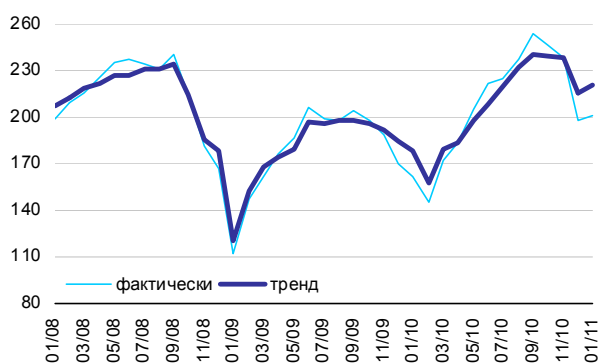
### Производство кокса, нефтепродуктов и ядерных материалов



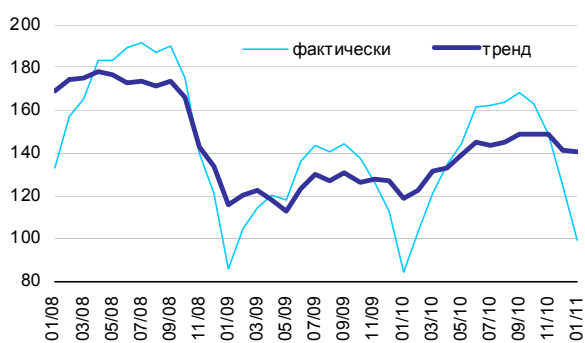
### Химическое производство



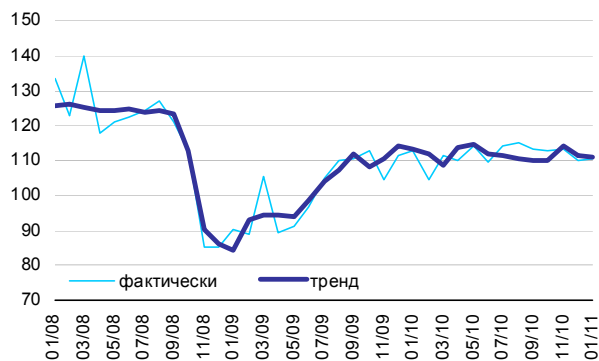
### Производство резиновых и пластмассовых изделий



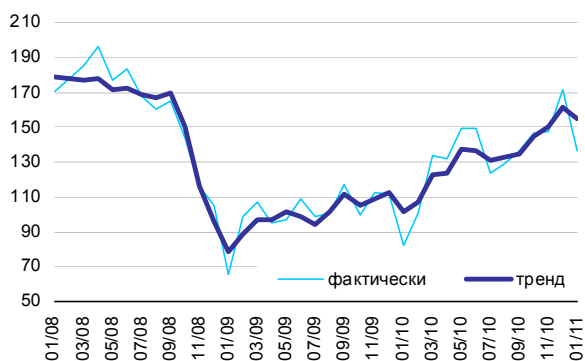
### Производство прочих неметаллических минеральных продуктов



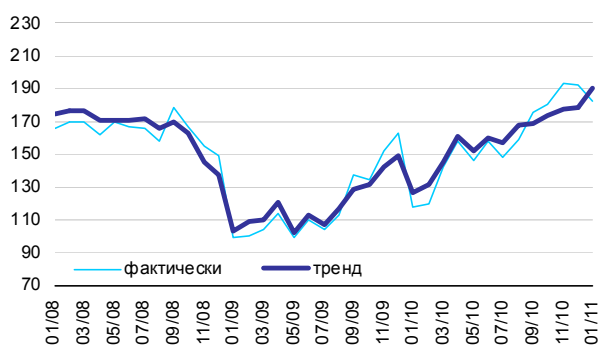
### Металлургическое производство и производство готовых металлических изделий



### Производство машин и оборудования



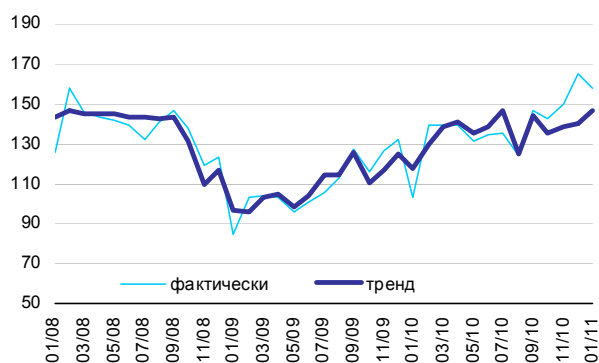
### Производство электрооборудования, электронного и оптического оборудования



### Производство транспортных средств и оборудования



### Прочие производства\*



\* Производство мебели, ювелирных изделий и технических изделий из драгоценных металлов и драгоценных камней, монет и медалей, музыкальных инструментов, спортивных товаров, игр и игрушек, различной продукции, не включенной в другие группировки, обработка вторичного сырья