



**ЦЕНТР МАКРОЭКОНОМИЧЕСКОГО АНАЛИЗА  
И КРАТКОСРОЧНОГО ПРОГНОЗИРОВАНИЯ**

Тел.: (499)-129-17-22, (499)-724-12-04, факс: (499)-129-09-22,  
e-mail: [mail@forecast.ru](mailto:mail@forecast.ru), <http://www.forecast.ru>

## О ПРОИЗВОДСТВЕ ПРОМЫШЛЕННОЙ ПРОДУКЦИИ В ФЕВРАЛЕ 2011 Г.

Данные Росстата о выпуске промышленной продукции в феврале свидетельствуют о приостановке роста. По сравнению с предшествующим месяцем объем производства сократился на 0,1% против роста в январе на 0,6% (оценки с учетом сезонного фактора, см. табл.). По оценке ЦМАКП февральская коррекция была более существенной (-0,5%).

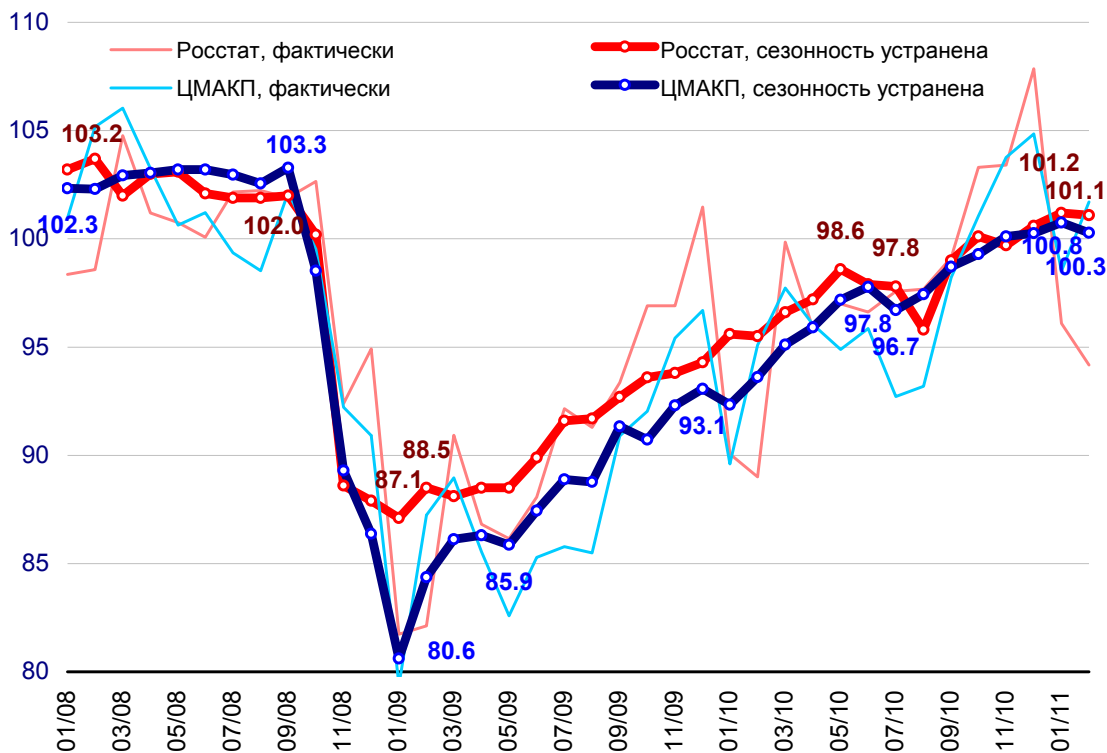
Объемы производства в феврале сохраняются на уровне, близком к докризисному. По оценке Росстата, отставание от докризисного уровня составило 1,4% (февраль 2010 г. к среднемесячному уровню января-сентября 2008 г., сезонность устранена).

**Таблица 1. Динамика промышленного производства**

	к предшествующему месяцу						февраль 2011г. к 2008г. (сезонность устранена)	
	первый квартал 2010	второй квартал 2010	третий квартал 2010	четвертый квартал 2010	январь 2011	февраль 2011	к докри- зисному макси- муму	к средне- месячному уровню января- сентября
<b>Промышленное производство, к предыдущему месяцу (темп прироста, сезонность устранена)*</b>	<b>0.8</b> <b>0.7</b>	<b>0.4</b> <b>0.9</b>	<b>0.4</b> <b>0.3</b>	<b>0.5</b> <b>0.5</b>	<b>0.6</b> <b>0.5</b>	<b>-0.1</b> <b>-0.5</b>	<b>-2.5</b> <b>-2.9</b>	<b>-1.4</b> <b>-2.5</b>
<b>Добыча полезных ископаемых</b>	<b>0.0</b>	<b>0.1</b>	<b>0.0</b>	<b>0.6</b>	<b>0.5</b>	<b>0.2</b>	<b>5.0</b>	<b>5.2</b>
<b>Обрабатывающие производства</b>	<b>1.3</b>	<b>1.6</b>	<b>0.5</b>	<b>0.5</b>	<b>1.1</b>	<b>-1.4</b>	<b>-6.3</b>	<b>-6.5</b>
первичная переработка сырья	1.3	0.4	1.1	-0.1	2.6	0.3	2.2	2.1
товары инвестиционного спроса	2.4	2.8	0.4	2.5	0.1	-3.6	-13.7	-14.6
- в т.ч. машины и оборудование	2.7	2.6	0.3	3.5	0.2	-4.0	-11.3	-12.2
товары длительного пользования	4.7	6.7	1.5	0.2	3.7	-1.7	-3.8	-1.2
товары повседневного спроса	-0.1	-0.4	0.6	-0.2	0.2	-0.1	-4.4	-4.0
- в т.ч. пищевые продукты	0.1	-0.4	0.7	-0.6	0.5	-0.5	-0.9	-0.3
<b>Производство и распределение электроэнергии, газа и воды</b>	<b>0.0</b>	<b>-0.3</b>	<b>0.2</b>	<b>0.5</b>	<b>-2.5</b>	<b>2.4</b>	<b>-3.1</b>	<b>0.7</b>

\* оценка ЦМАКП среднесуточной интенсивности промышленного производства; здесь и далее в таблице: числитель – данные Росстата, знаменатель – оценка ЦМАКП; оценки отличаются по сравнению с предшествующей запиской в связи с уточнением данных Росстатом

**График 1. Данные Росстата и оценки ЦМАКП динамики промышленного производства (среднемесячное значение 2008=100)**



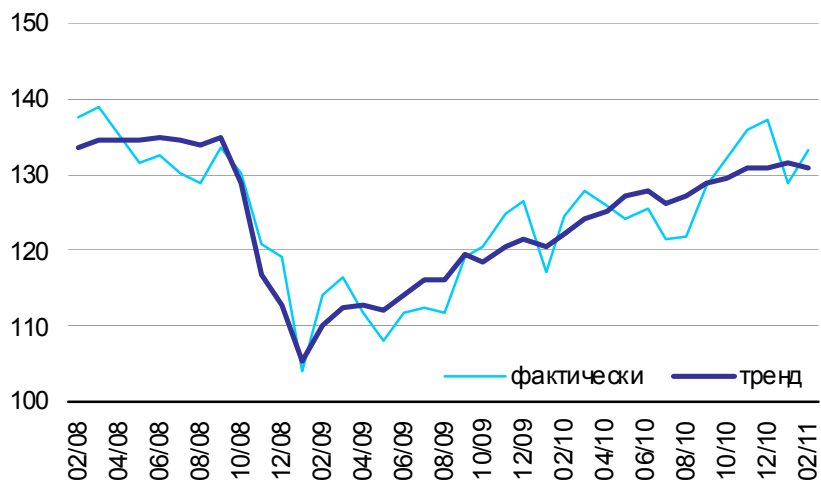
Основной негативный вклад в снижение объемов производства в феврале внесло сокращение выпуска машин и оборудования, причем главным образом в части машин и оборудования для металлургии, добычи полезных ископаемых, строительства, а также энергетического оборудования.

**Руководитель направления реального сектора  
Ведущий эксперт**

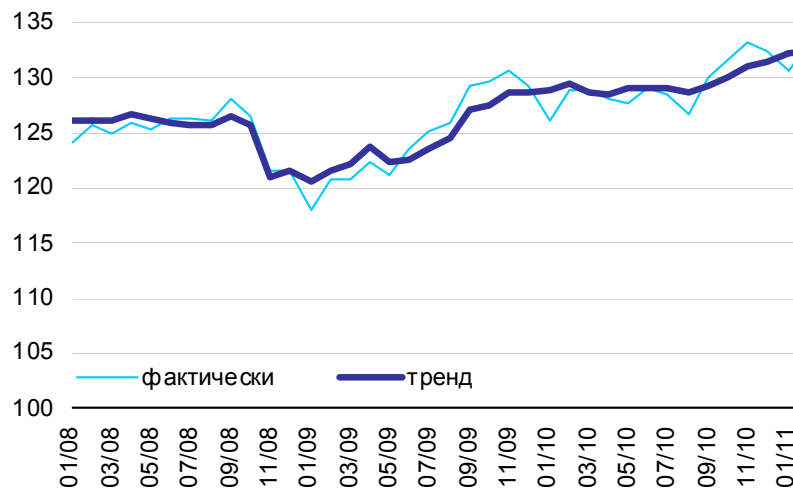
**В.Сальников  
Д.Галимов**

**График 2. Динамика производства по отдельным видам деятельности  
(оценки ЦМАКП, среднесуточное производство, среднегодовой уровень 2002 г.=100)**

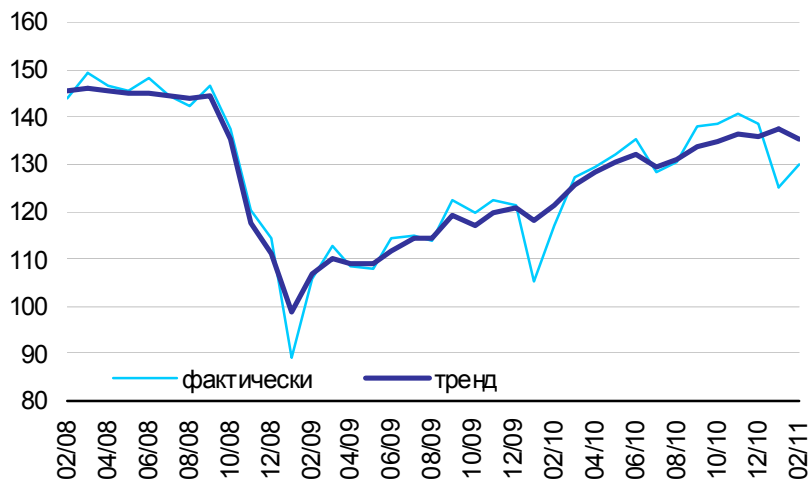
**Промышленное производство**



**Добыча полезных ископаемых**



**Обрабатывающие производства**



**Производство и распределение электроэнергии, газа и воды**

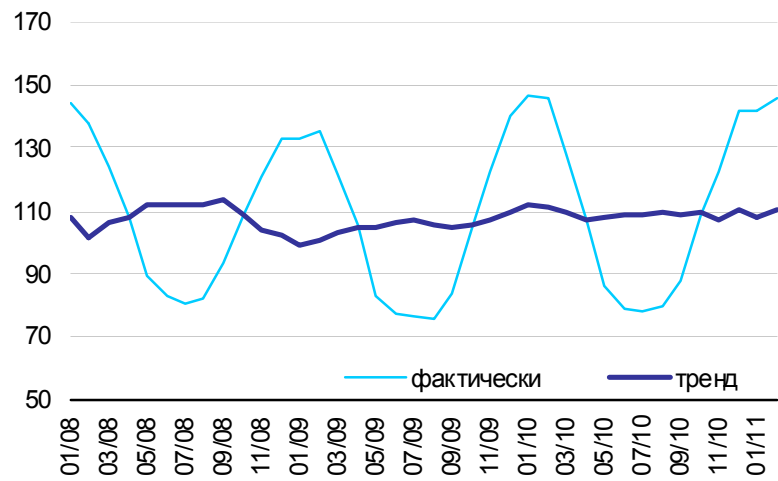
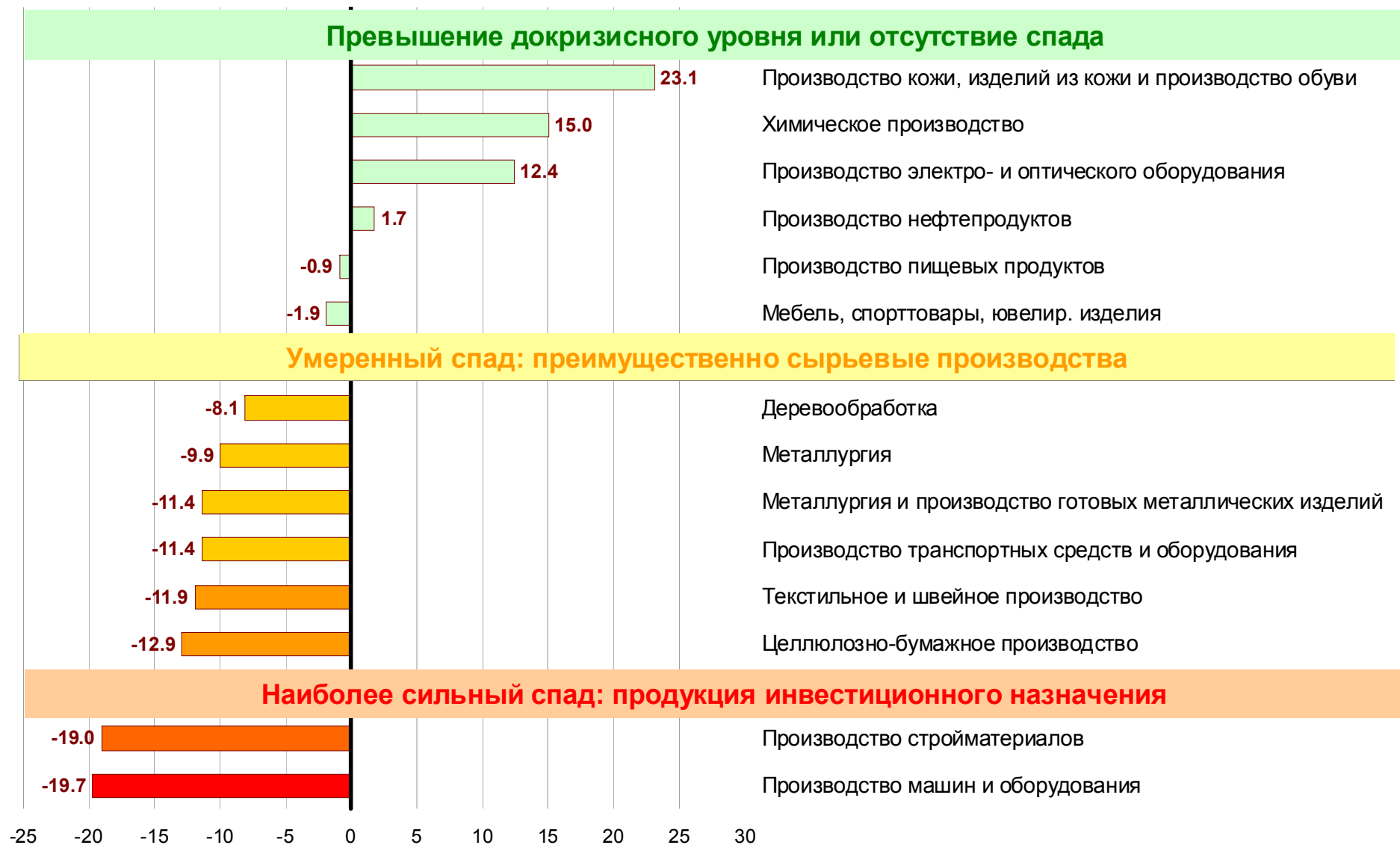
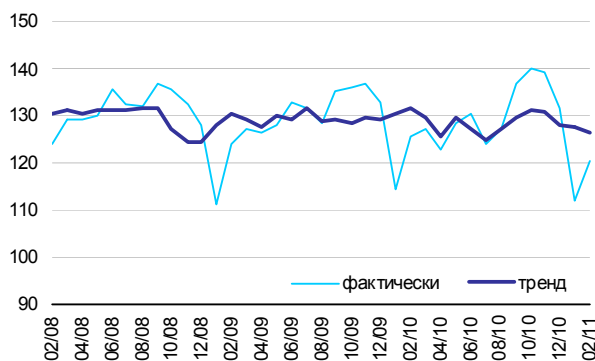


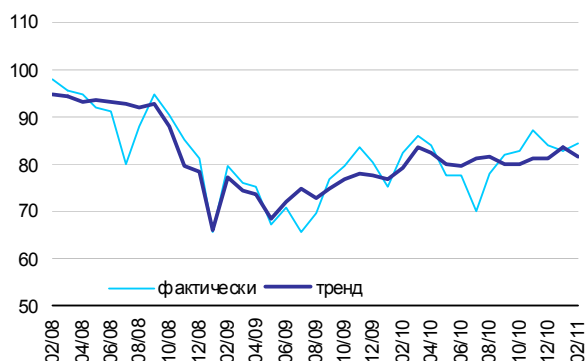
График 3. Темпы прироста выпуска (февраль 2010 г. к сентябрю 2008 г., сезонность устранена, %)



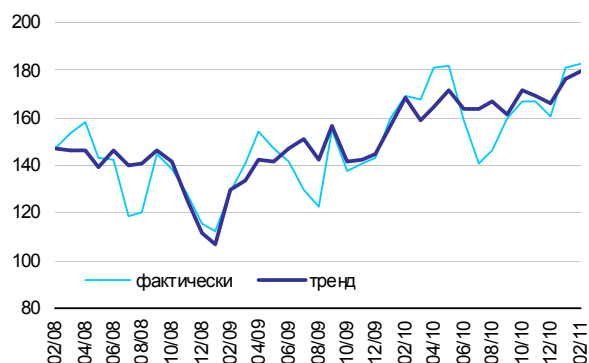
### Производство пищевых продуктов, включая напитки, и табака



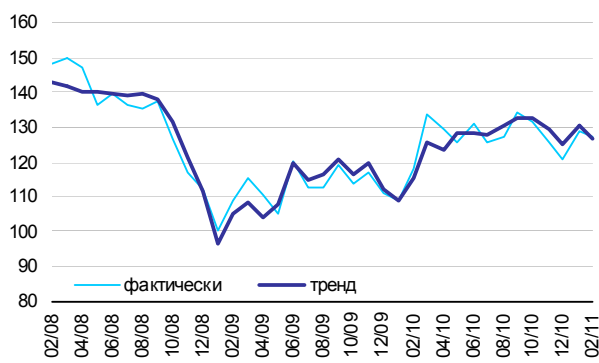
### Текстильное и швейное производство



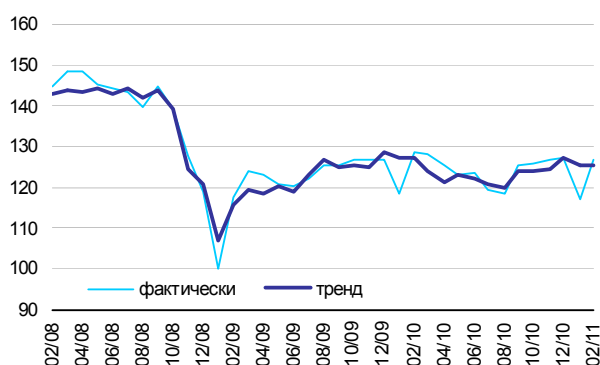
### Производство кожи, изделий из кожи и производство обуви



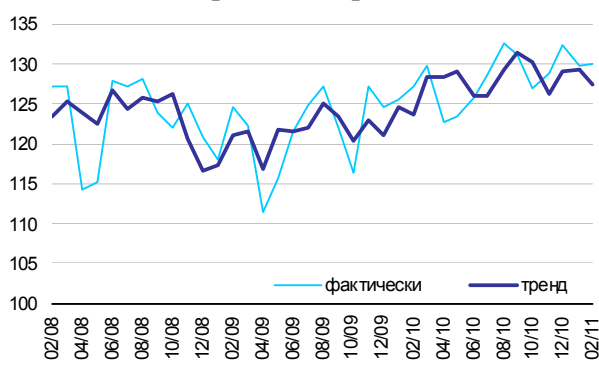
### Обработка древесины и производство изделий из дерева



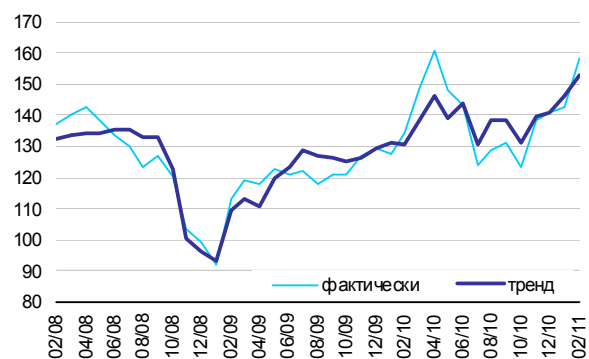
### Целлюлозно-бумажное производство; издательская и полиграфическая деятельность



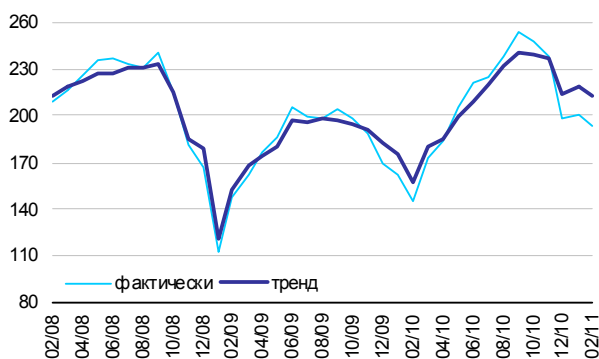
### Производство кокса, нефтепродуктов и ядерных материалов



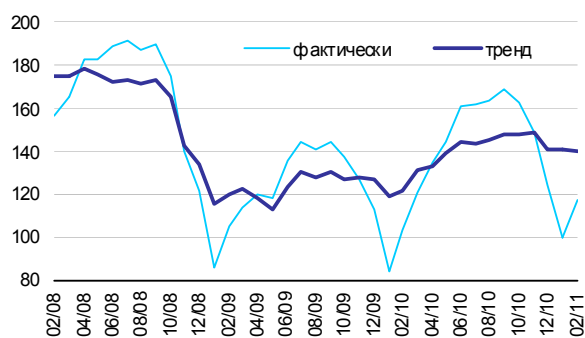
### Химическое производство



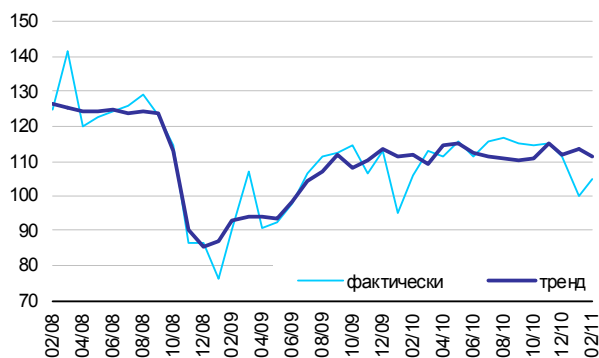
### Производство резиновых и пластмассовых изделий



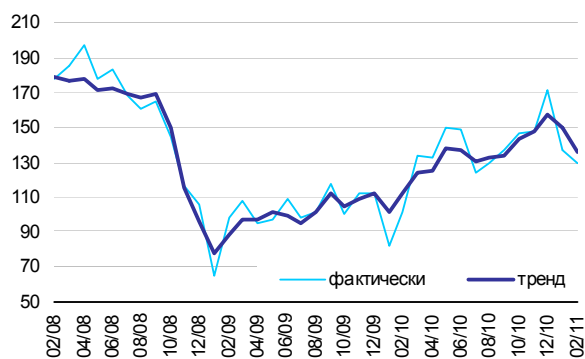
### Производство прочих неметаллических минеральных продуктов



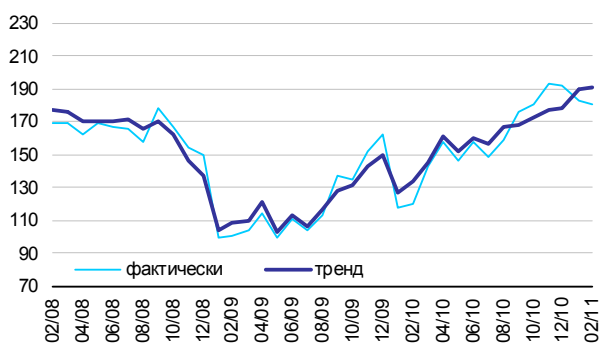
### Металлургическое производство и производство готовых металлических изделий



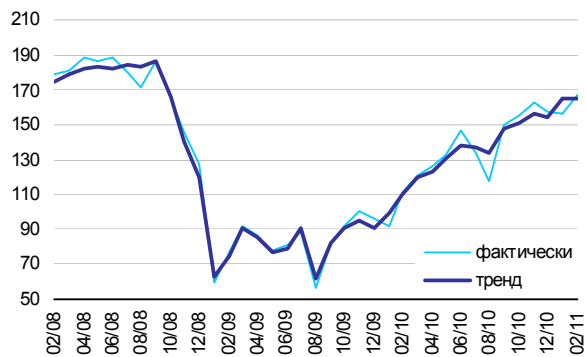
### Производство машин и оборудования



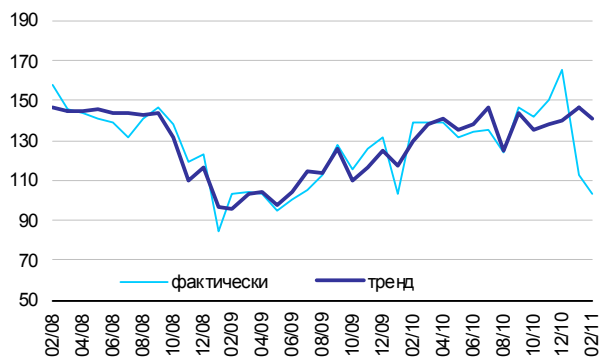
### Производство электрооборудования, электронного и оптического оборудования



### Производство транспортных средств и оборудования



### Прочие производства\*



\* Производство мебели, ювелирных изделий и технических изделий из драгоценных металлов и драгоценных камней, монет и медалей, музыкальных инструментов, спортивных товаров, игр и игрушек, различной продукции, не включенной в другие группировки, обработка вторичного сырья