

О ПРОИЗВОДСТВЕ ПРОМЫШЛЕННОЙ ПРОДУКЦИИ В МАЕ

Согласно данным Росстата, в середине второго квартала рост промышленного производства продолжился. Объем выпуска в мае по сравнению с предшествующим месяцем увеличился на 0,4% (сезонный и календарный факторы устранены).

В мае объем промышленной продукции по сравнению с аналогичным периодом прошлого года увеличился на 6,7% (как и в целом за период с начала отчетного года, данные Росстата, см. табл.). Такие высокие темпы роста в определенной степени имеют конъюнктурный характер – это результат закрытия ранее выполнявшихся заказов на продукцию с длительным производственным циклом (см. также примечание к табл.). С устранением конъюнктурного фактора, темп прироста производства в мае и январе-мае оценивается в 5,2%.

Индексы промышленного производства (темпы прироста, %)

	к соответствующему периоду предш. года		в среднем к предшествующему месяцу (сезонный и календарный факторы устранены)				
	2007	январь-май 2008	I квартал	апрель-май	март	апрель	май
Промышленность (ФСГС РФ)	6,3	6,7					
Промышленность (оценка ЦМАКП)	6,5	6,6					
Интенсивность производства (оценка ЦМАКП)	5,7	5,2	0,4	0,4	0,7	0,4	0,4
Производство по видам деятельности:							
добыча полезных ископаемых	1,9	0,5	-0,1	0,1	0,1	0,2	0,0
в т.ч. нефть	2,3	-0,3	-0,2	0,0	-0,1	0,2	-0,1
обрабатывающие производства	9,7	9,9	0,7	0,5	1,0	0,5	0,5
первичная переработка и производство сырья, материалов, комплектующих	5,8	6,6	0,6	0,4	0,7	0,3	0,5
инвестиционное машиностроение	18,8	17,5	0,9	0,7	1,9	0,6	0,8
производство непродовольственных потребительских товаров	11,1	12,7	1,0	0,6	0,5	0,8	0,4
производство пищевых продуктов	8,4	5,1	0,5	0,3	1,0	0,3	0,7
производство и распределение электроэнергии, газа и воды	-0,2	4,1	-0,5	0,2	0,7	0,0	0,3
в т.ч. электроэнергия	2,0	4,2	-0,2	0,3	0,4	0,1	0,4

* оценка индекса среднесуточного объема промышленного производства с устранением конъюнктурных колебаний (временных изменений индекса производства по отдельным видам готовой продукции, связанных с неадекватностью отчетных единиц измерения текущей интенсивности производственного процесса;¹ оценки уточнены по сравнению с предшествующей запиской за счет уточнения ФСГС данных о динамике производства продукции в натуральном выражении в 2007-2008 гг.

¹ Наиболее характерный пример – производство энергетических турбин; цикл производства отдельных их видов доходит до 1,5-2 лет; данные месячной отчетности отражают количество турбин, производство которых завершено в отчетном месяце и практически никак не коррелируют с реальной интенсивностью работы заводов по выполнению имеющегося портфеля заказов. Также, при расчете индекса устраняются "выбросы", имеющие явный учётно-статистический характер – единичные многократные скачки выпуска, явно выходящие за пределы возможностей, определяемых имеющимися производственными мощностями.

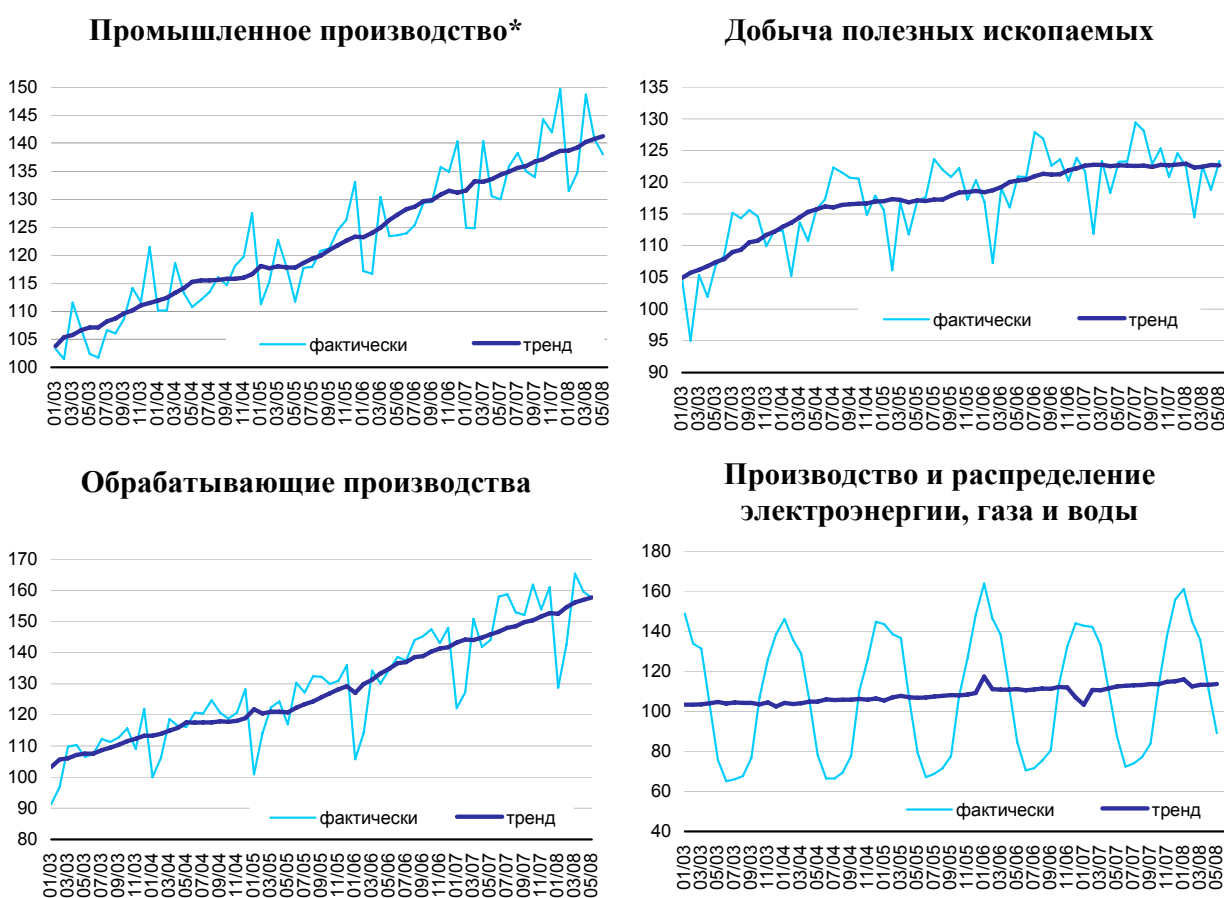
К особенностям динамики производства по отдельным видам деятельности в мае следует отнести:

- возобновление – после приостановки в апреле – сокращения объемов нефтедобычи (правда, крайне слабого);
- продолжение снижения производства нефтепродуктов – причем, исключительно за счет сокращения производства бензина;
- приостановка наращивания выпуска стройматериалов;
- сохранение бурного роста выпуска практически всего спектра пластмассовых изделий;
- сохранение подъема в инвестиционном машиностроении при разнонаправленных тенденциях по отдельным видам деятельности (наиболее мощный рост – в энергетическом машиностроении, стагнация или спад – в электротехнике, станкостроении, производстве автобусов, оборудования для металлургии);
- некоторое замедление роста выпуска непродовольственных потребительских товаров;
- сохранение подъема в производстве пищевых продуктов.

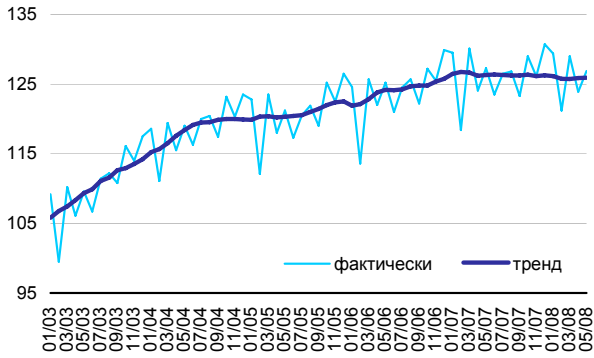
Руководитель направления реального сектора

В.Сальников

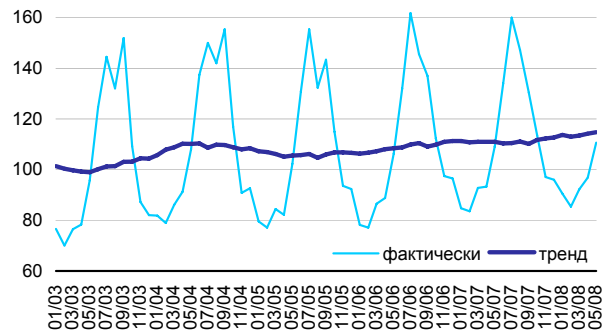
Динамика производства по отдельным видам деятельности (среднегодовой уровень 2002 г.=100)



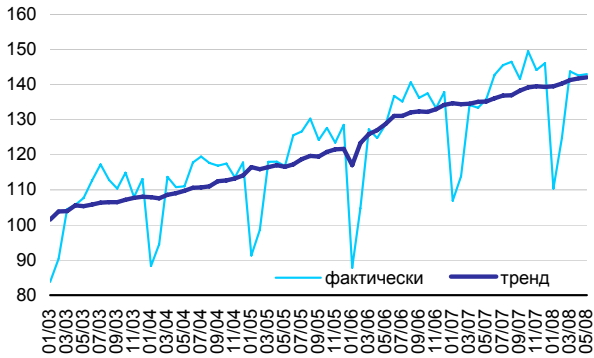
Добыча топливно-энергетических полезных ископаемых



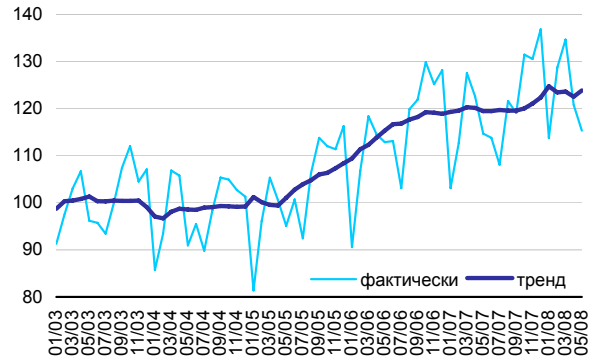
Добыча полезных ископаемых, кроме топливно-энергетических



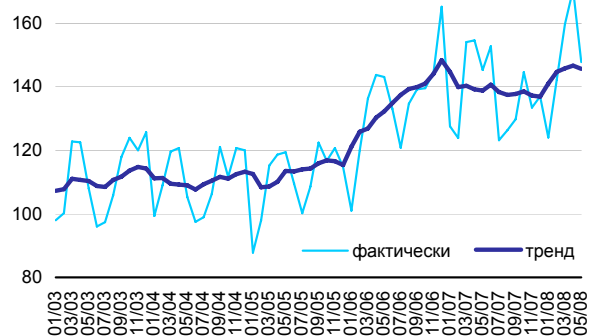
Производство пищевых продуктов, включая напитки, и табака



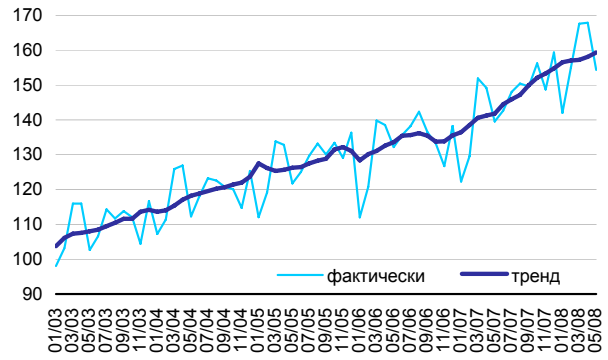
Текстильное и швейное производство



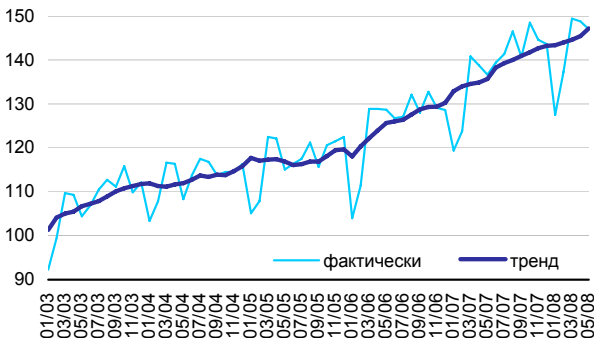
Производство кожи, изделий из кожи и производство обуви



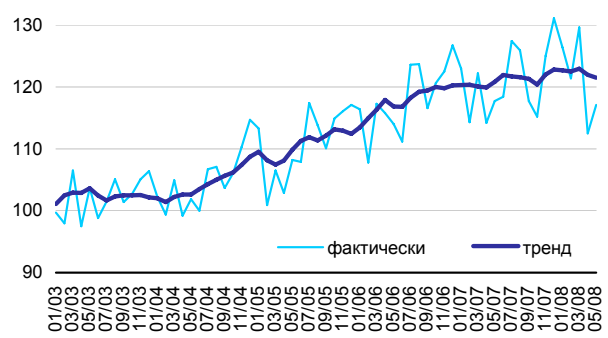
Обработка древесины и производство изделий из дерева



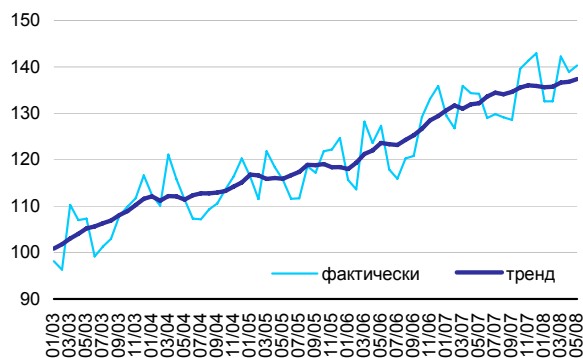
Целлюлозно-бумажное производство; издательская и полиграфическая деятельность



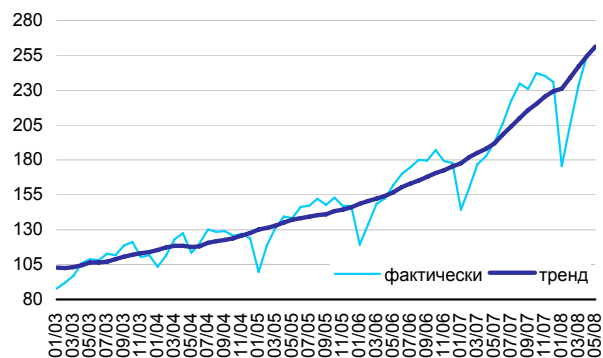
Производство кокса, нефтепродуктов и ядерных материалов



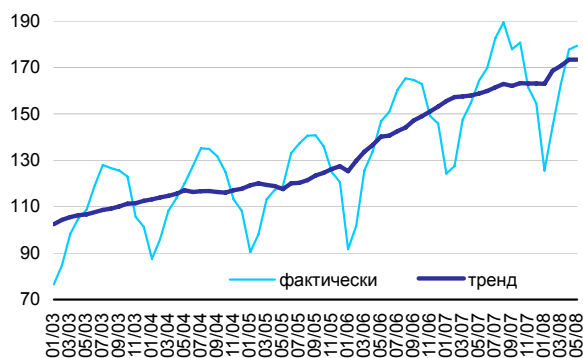
Химическое производство



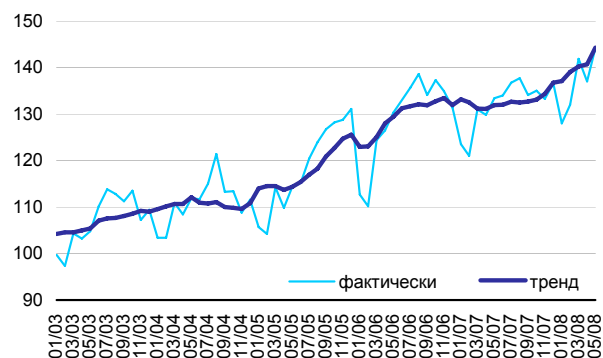
Производство резиновых и пластмассовых изделий



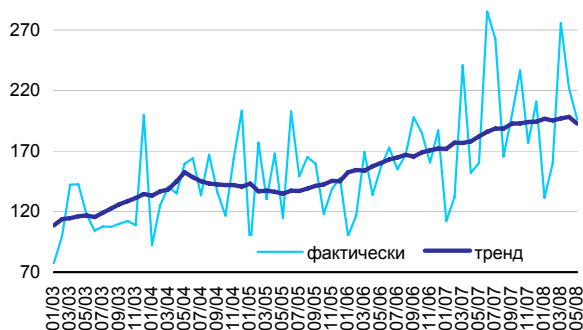
Производство прочих неметаллических минеральных продуктов



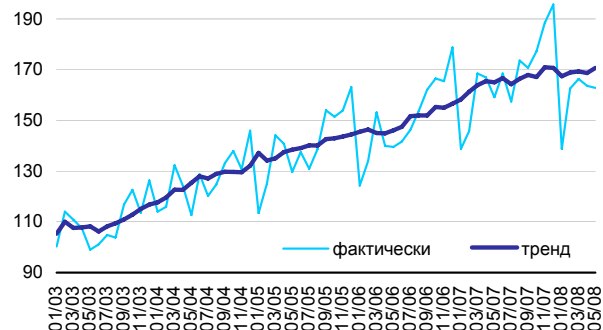
Металлургическое производство и производство готовых металлических изделий



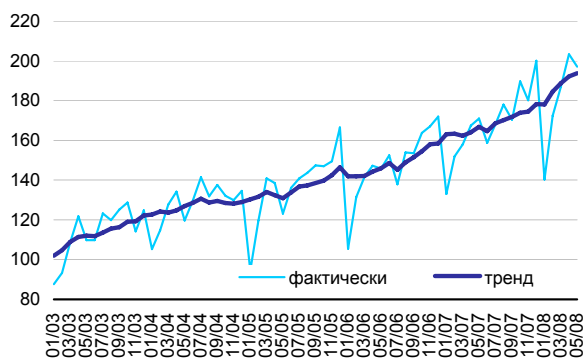
Производство машин и оборудования



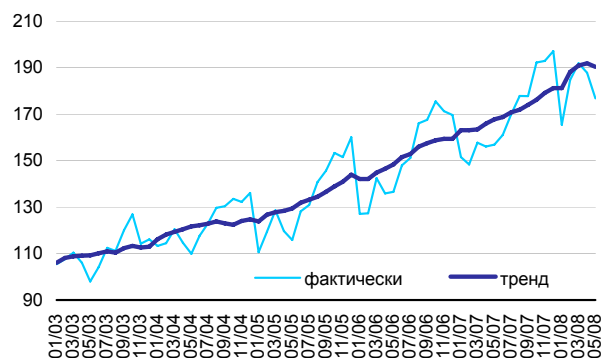
Производство электрооборудования, электронного и оптического оборудования



Производство транспортных средств и оборудования



Прочие производства*



* Производство мебели, ювелирных изделий и технических изделий из драгоценных металлов и драгоценных камней, монет и медалей, музыкальных инструментов, спортивных товаров, игр и игрушек, различной продукции, не включенной в другие группировки, обработка вторичного сырья