

О ПРОИЗВОДСТВЕ ПРОМЫШЛЕННОЙ ПРОДУКЦИИ В ИЮНЕ

В июне, согласно данным Росстата, произошло резкое торможение промышленного роста – объем выпуска по сравнению с соответствующим месяцем предшествующего года увеличился лишь на 0,9% против 6,7% в мае и январе-мае.

Однако, анализ, проведенный в ЦМАКП, свидетельствует о том, что причины «провальных» результатов июня имеют преимущественно статистико-методологический и, отчасти, конъюнктурный характер и обусловлены, главным образом, двумя факторами:

- корректировкой данных за 2007 г. в большую сторону за счет традиционного для середины года доучета производства на малых предприятиях и промышленных подразделениях при непромышленных организациях¹; при этом итоги текущего года соответствующей корректировке не подвергались².
- резким спадом производства энергетических турбин – при том, что традиционно в июне объем их выпуска высок (заккрытие заказов по полугодью).

По оценке ЦМАКП, с устранением влияния этих факторов, индекс промышленного производства в июне к соответствующему периоду прошлого года оценивается в 5,2%, за полугодие – в 6,3% (см. табл.).

Оценки динамики производства являются предварительными. Они будут уточнены после получения данных о производстве продукции по полному кругу видов деятельности.

Руководитель направления реального сектора

В.Сальников

¹ Масштабы такой «корректировки» вызывают некоторое удивление: так, объем производства легких металлических конструкций в первом полугодии 2007 г. после уточнения увеличился в 29 раз (!!!), контейнеров разового использования – в 4 раза. Общее число видов продукции, объем производства которых в 2007 г. уточнился более чем на 10% и которые участвуют в расчете индекса промышленного производства, составил 174 единицы.

² Эта некорректность счета воспроизводится ежегодно и, в зависимости от масштабов пересчета, приводит к заметному расхождению оценок промпроизводства между Росстатом и ЦМАКП с июня и до конца отчетного года.

Индексы промышленного производства (темпы прироста, %)

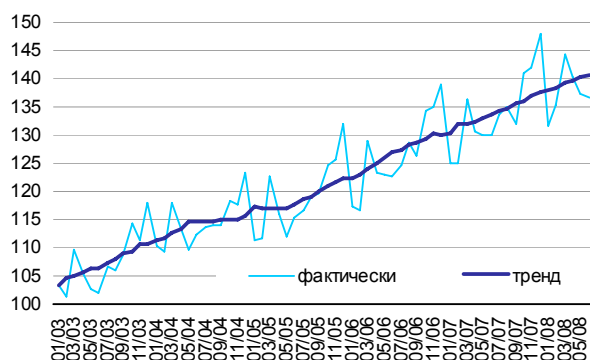
	к соответствующему периоду предшествующего года			в среднем к предшествующему месяцу (сезонный и календарный факторы устранены)				
	январь-июнь	май	июнь	I квартал	II квартал	апрель	май	июнь
Промышленность (ФСГС РФ)	5,8	6,7	0,9					
Промышленность (оценка ЦМАКП)	6,3	6,6	5,2					
Интенсивность производства (оценка ЦМАКП)	5,2	5,2	5,3	0,4	0,4	0,3	0,3	0,4
Производство по видам деятельности:								
добыча полезных ископаемых	0,5	0,5	0,6	0,0	0,1	0,2	0,0	0,2
<i>в т.ч. нефть</i>	-0,3	-0,3	-0,6	-0,2	0,1	0,2	-0,1	0,1
обрабатывающие производства	9,3	9,9	8,3	0,7	0,5	0,4	0,4	0,6
<i>первичная переработка и производство сырья, материалов, комплектующих</i>	8,9	6,6	7,3	0,8	0,4	0,3	0,4	0,5
<i>инвестиционное машиностроение</i>	11,2	17,5	10,1	0,8	0,7	0,5	0,3	1,2
<i>производство непродовольственных потребительских товаров</i>	12,9	12,7	13,9	0,9	1,0	0,9	0,6	1,4
<i>производство пищевых продуктов</i>	4,3	5,1	2,6	0,4	-0,1	0,2	0,2	-0,5
производство и распределение электроэнергии, газа и воды	4,1	4,1	4,0	-0,6	0,2	0,0	0,4	0,3
<i>в т.ч. электроэнергия</i>	4,1	4,2	2,9	-0,2	0,3	0,1	0,4	0,2

* оценка индекса среднесуточного объема промышленного производства с устранением конъюнктурных колебаний (временных изменений индекса производства по отдельным видам готовой продукции, связанных с неадекватностью отчетных единиц измерения текущей интенсивности производственного процесса; также, при расчете индекса ЦМАКП устраняются "выбросы", имеющие явный учётно-статистический характер – единичные многократные скачки выпуска, явно выходящее за пределы возможностей, определяемых имеющимися производственными мощностями.

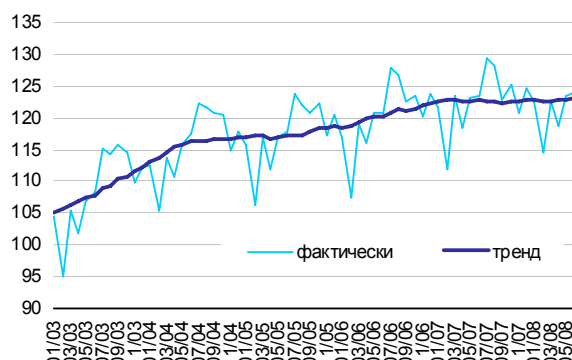
оценки уточнены по сравнению с предшествующей запиской за счет уточнения ФСГС данных о динамике производства продукции в натуральном выражении в 2007-2008 гг.

Динамика производства по отдельным видам деятельности (среднегодовой уровень 2002 г.=100)

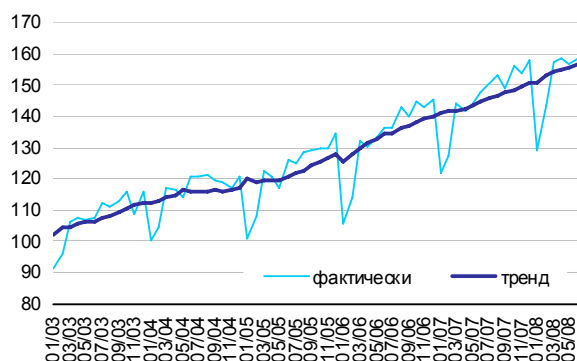
Промышленное производство*



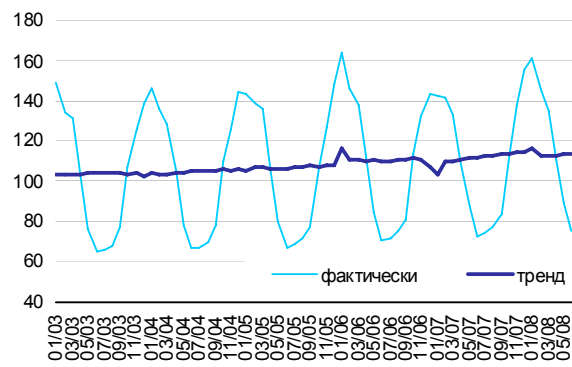
Добыча полезных ископаемых



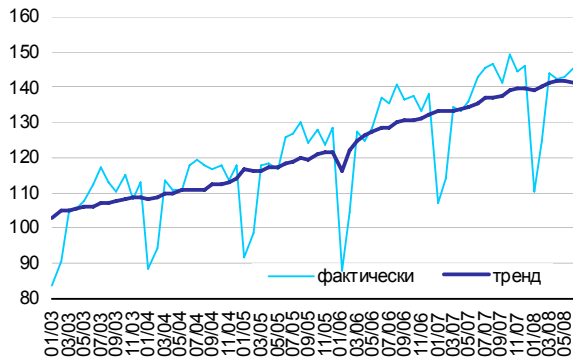
Обрабатывающие производства



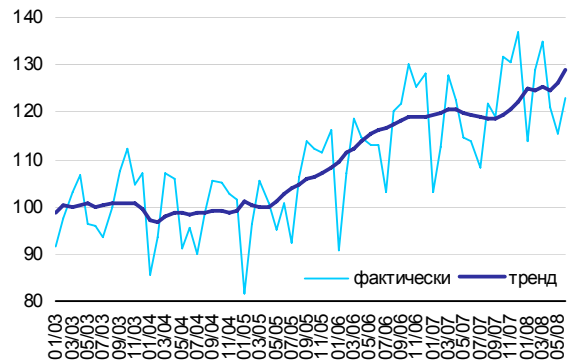
Производство и распределение электроэнергии, газа и воды



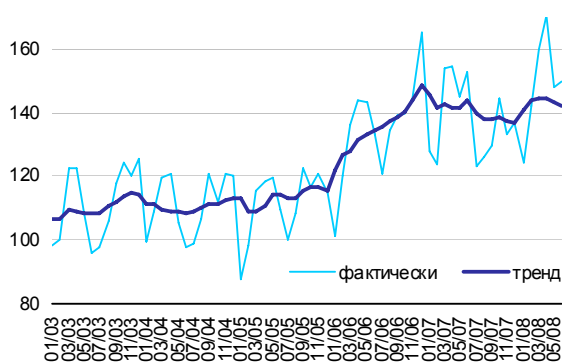
Производство пищевых продуктов, включая напитки, и табака



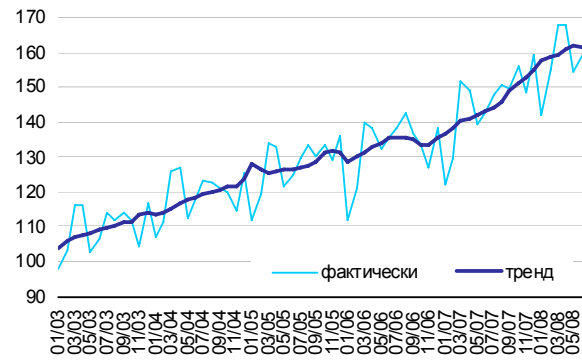
Текстильное и швейное производство



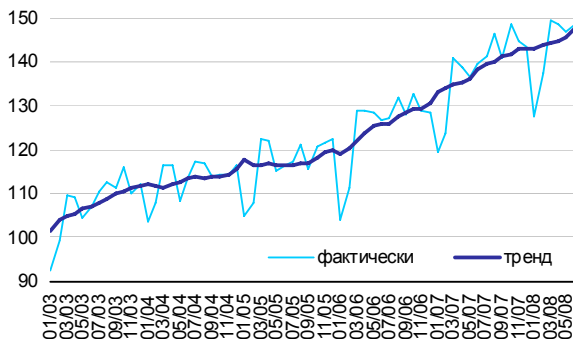
Производство кожи, изделий из кожи и производство обуви



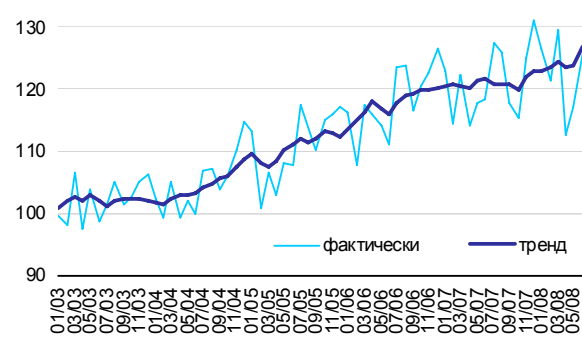
Обработка древесины и производство изделий из дерева



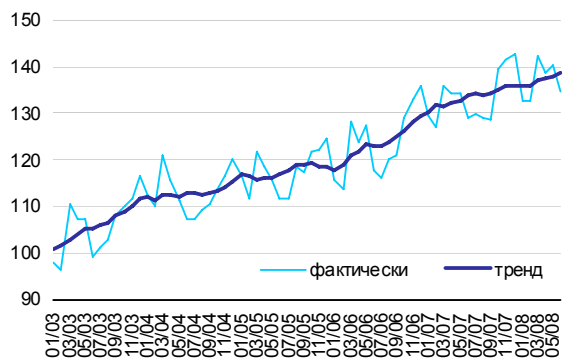
Целлюлозно-бумажное производство; издательская и полиграфическая деятельность



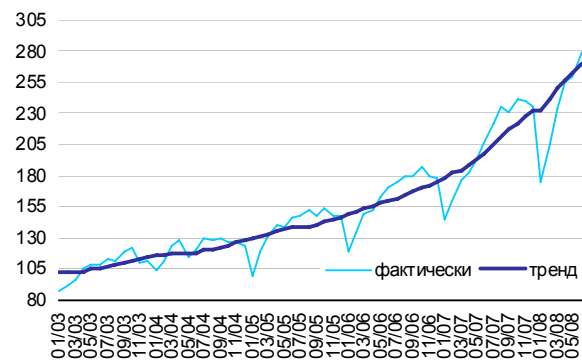
Производство кокса, нефтепродуктов и ядерных материалов



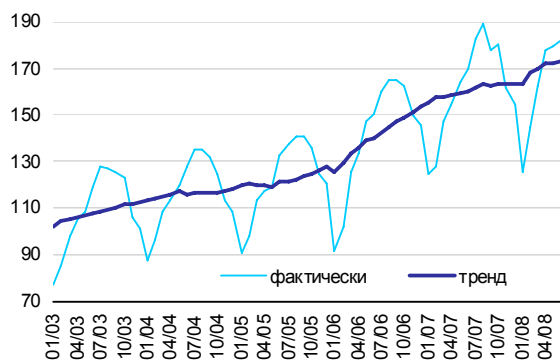
Химическое производство



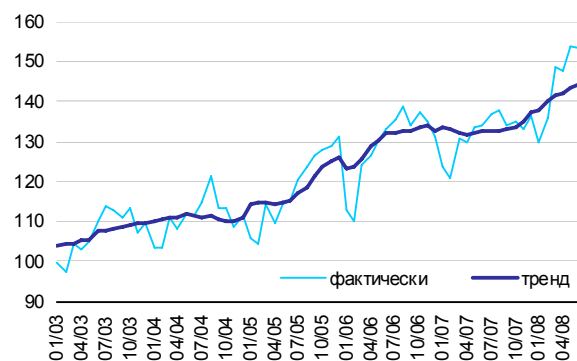
Производство резиновых и пластмассовых изделий



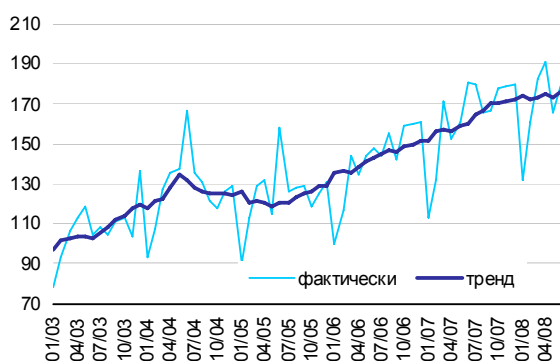
Производство прочих неметаллических минеральных продуктов



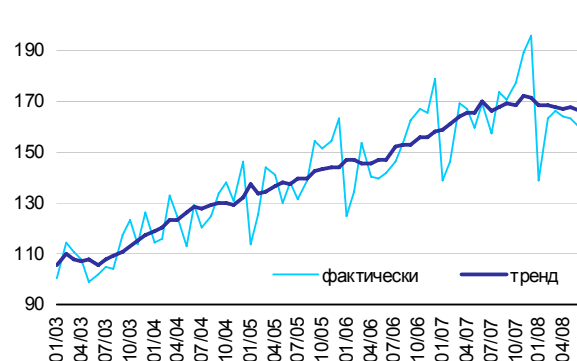
Металлургическое производство и производство готовых металлических изделий



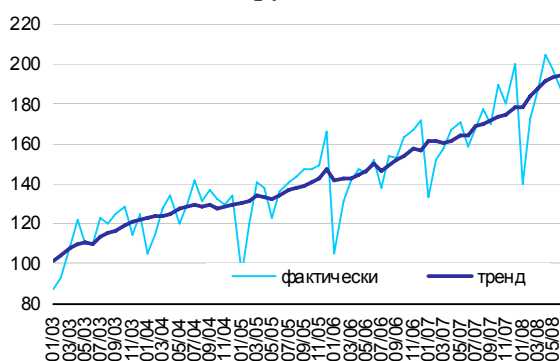
Производство машин и оборудования



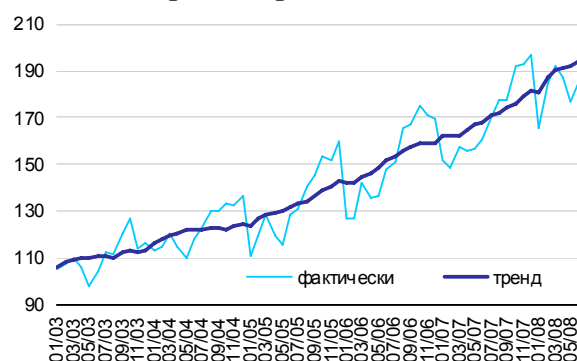
Производство электрооборудования, электронного и оптического оборудования



Производство транспортных средств и оборудования



Прочие производства*



* Производство мебели, ювелирных изделий и технических изделий из драгоценных металлов и драгоценных камней, монет и медалей, музыкальных инструментов, спортивных товаров, игр и игрушек, различной продукции, не включенной в другие группировки, обработка вторичного сырья