



**ЦЕНТР МАКРОЭКОНОМИЧЕСКОГО АНАЛИЗА
И КРАТКОСРОЧНОГО ПРОГНОЗИРОВАНИЯ**

Тел.: (499)-129-17-22, (499)-724-12-04, факс: (499)-129-09-22,
e-mail: mail@forecast.ru, <http://www.forecast.ru>

О ПРОИЗВОДСТВЕ ПРОМЫШЛЕННОЙ ПРОДУКЦИИ В ИЮЛЕ 2010 Г.

В середине года в промышленности возобладала стабилизация.

По оценке Росстата, после интенсивного роста в первом квартале (1,5% в месяц, см. табл.) и слабого снижения во втором (-0,2%), в июле объем выпуска стабилизировался (-0,1%, сезонность устранена).

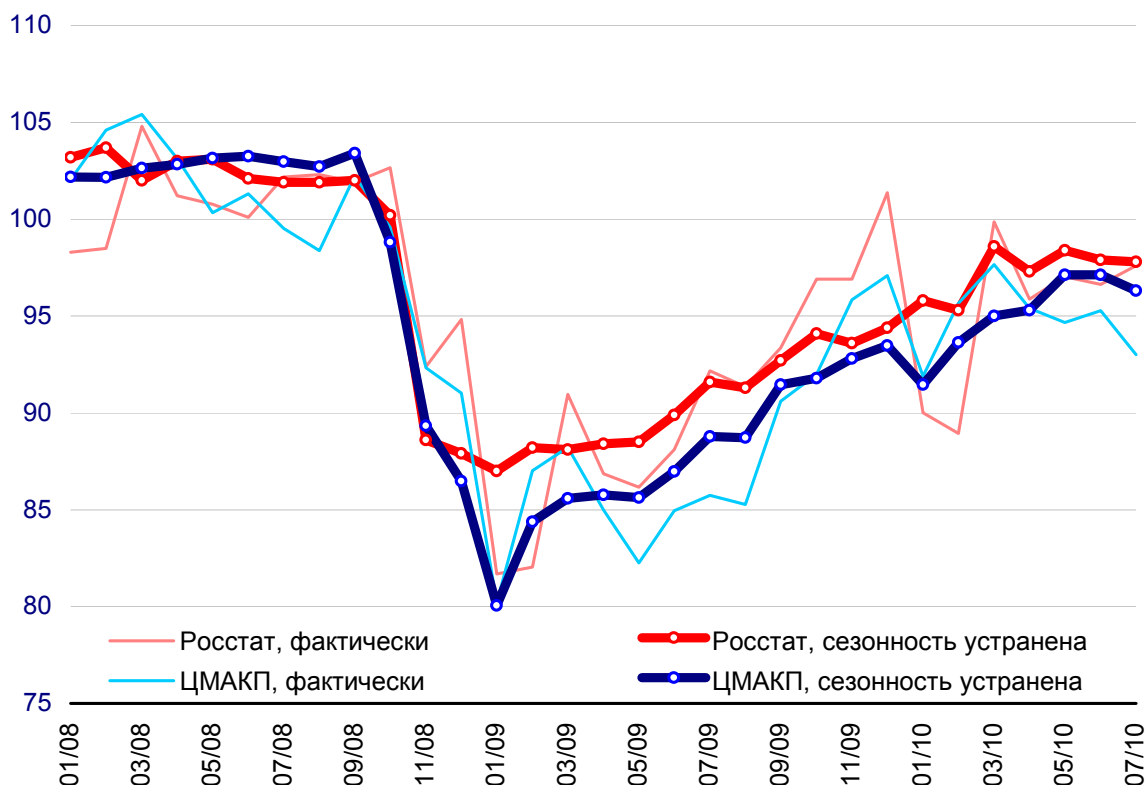
По оценке ЦМАКП, рост производства продолжался до середины года. В июле объем производства сократился на 0,8%, однако, ввиду того, что сокращение имело место лишь один месяц, о негативной тенденции говорить преждевременно (см. табл.).

Таблица 1. Динамика промышленного производства

	первый квартал в среднем за месяц	второй квартал		июль	июль 2010г. к 2008г. (сезонность устранена)	
		в среднем за месяц	июнь		к докризисному максимуму	к среднемесячному значению года
Промышленное производство, в % к соответствующему периоду предшествующего года*	109,5 111,7	110,9 113,1	109,7 112,2	105,9 108,4		
Промышленное производство, в % к соответствующему докризисному периоду (2 года назад)	92,2 91,4	94,9 93,6	95,3 94,0	95,1 93,4		
Промышленное производство, к предыдущему месяцу (темп прироста, сезонность устранена)	1,5 0,5	-0,2 0,7	-0,5 0,0	-0,1 -0,8	-5,7 -6,9	-2,2 -3,7
Добыча полезных ископаемых	0,2	-0,6	-0,7	-0,9	0,9	1,4
Обрабатывающие производства	0,8	1,6	0,3	-1,1	-10,6	-6,8
<i>производство сырья и материалов</i>	0,7	1,2	0,8	0,3	-7,3	-2,9
<i>инвестиционное машиностроение</i>	1,1	2,1	-0,5	-1,3	-22,3	-18,4
<i>производство непродовольственных потребительских товаров</i>	0,9	5,6	8,1	-2,9	-11,5	-6,7
<i>производство товаров длительного пользования</i>	0,6	10,3	17,5	-2,3	-11,8	-5,0
<i>производство прочих непродовольственных товаров</i>	1,4	-0,2	-3,7	-3,9	-11,2	-9,1
<i>производство пищевых продуктов</i>	0,8	0,1	-2,6	-2,0	0,0	1,3
Производство и распределение электроэнергии, газа и воды	-0,1	-0,2	0,2	0,5	-4,1	0,7

* оценка ЦМАКП среднесуточной интенсивности промышленного производства; здесь и далее в таблице: числитель – данные Росстата, знаменатель – оценка ЦМАКП; оценки отличаются по сравнению с предшествующей запиской в связи с уточнением данных Росстатом

График 1. Данные Росстата и оценки ЦМАКП динамики промышленного производства (среднемесячное значение 2008=100)



Переход к стабилизации связан с прекращением восстановительного роста в инвестиционно-ориентированных секторах (машиностроении, производстве стройматериалов).¹ В последние месяцы наращивание выпуска здесь резко контрастировало со стагнацией спроса (инвестиций в основной капитал), который и стал ограничением для дальнейшего роста.

Еще один крупный вид деятельности, резко снизивший объемы выпуска в июле (вслед за снижением экспортных поставок) – химическое производство. Также, продолжился спад добычи полезных ископаемых (кроме топливно-энергетических).

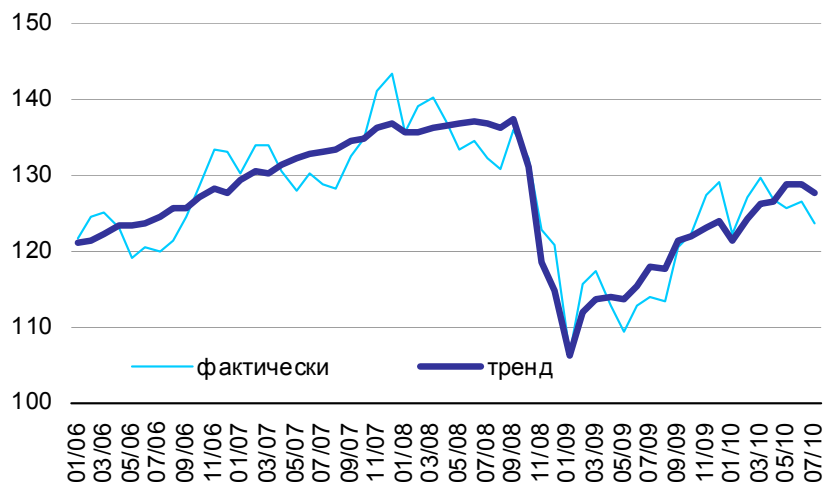
**Руководитель направления реального сектора
Ведущий эксперт**

**В.Сальников
Д.Галимов**

¹ Следует отметить, что прекращение роста в потребительски-ориентированных секторах произошло еще во втором квартале (см. табл.), причем, в условиях оживления розничного товарооборота. Здесь ограничителем стал рост импорта, стимулируемый укреплением рубля.

**График 2. Динамика производства по отдельным видам деятельности
(оценки ЦМАКП, среднесуточное производство, среднегодовой уровень 2002 г.=100)**

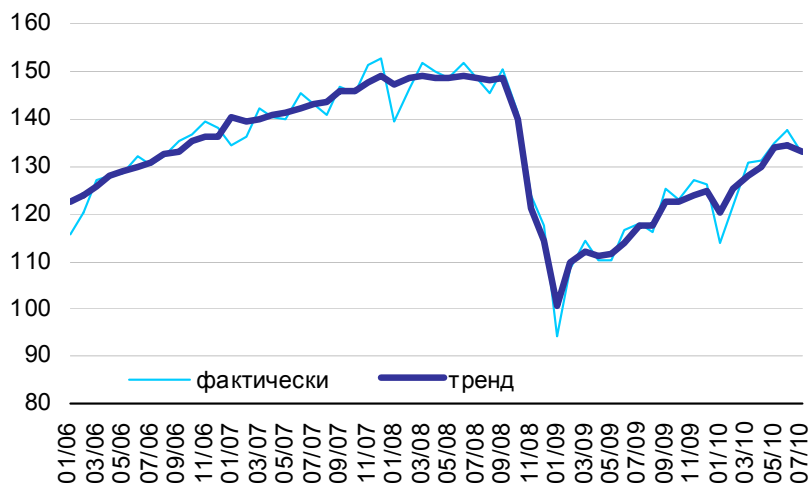
Промышленное производство



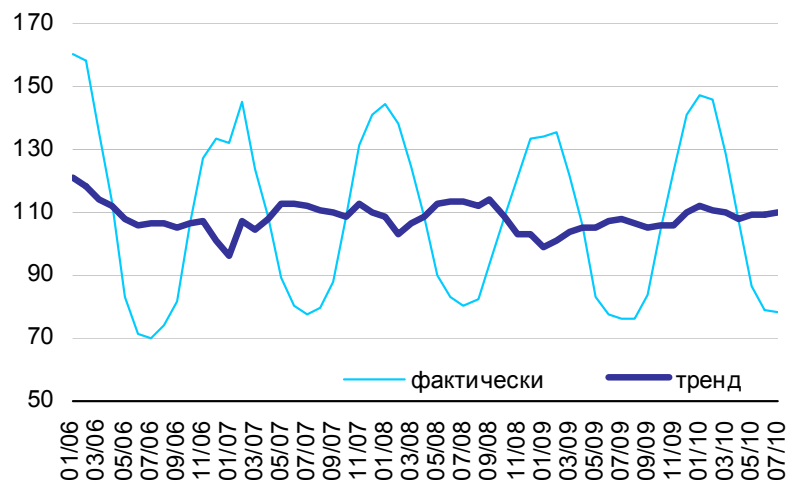
Добыча полезных ископаемых



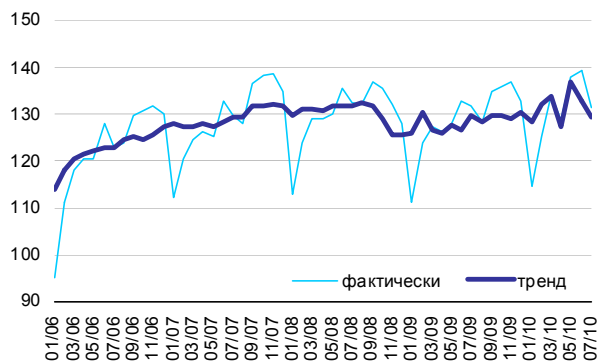
Обрабатывающие производства



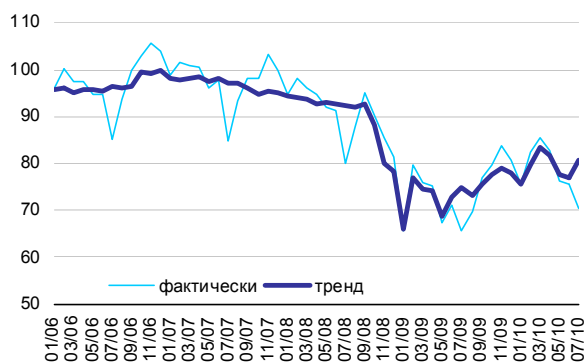
Производство и распределение электроэнергии, газа и воды



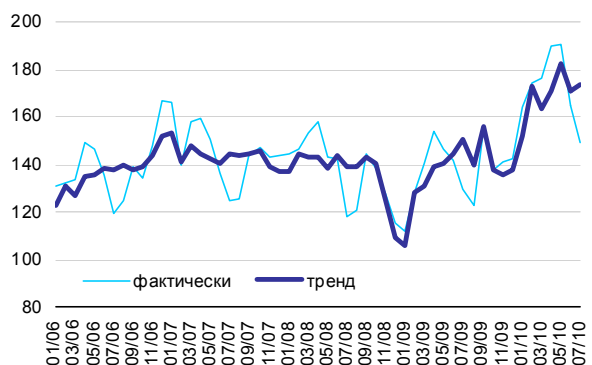
Производство пищевых продуктов, включая напитки, и табака



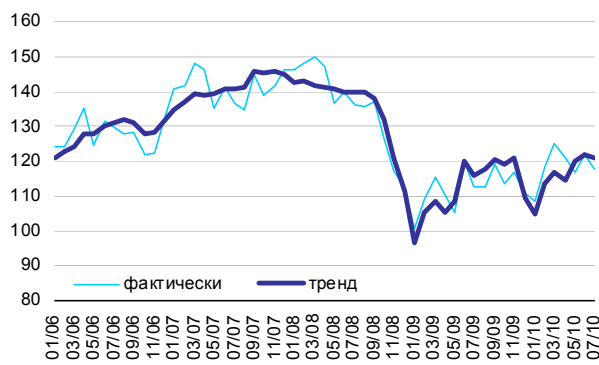
Текстильное и швейное производство



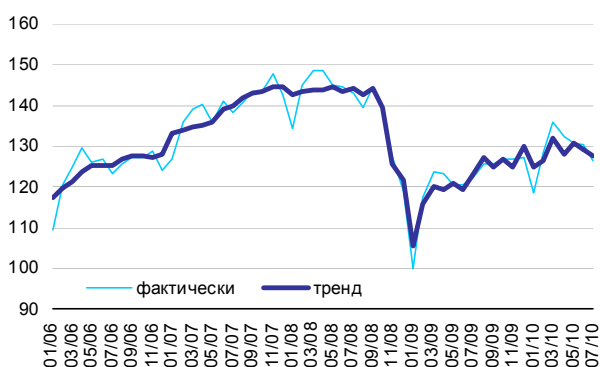
Производство кожи, изделий из кожи и производство обуви



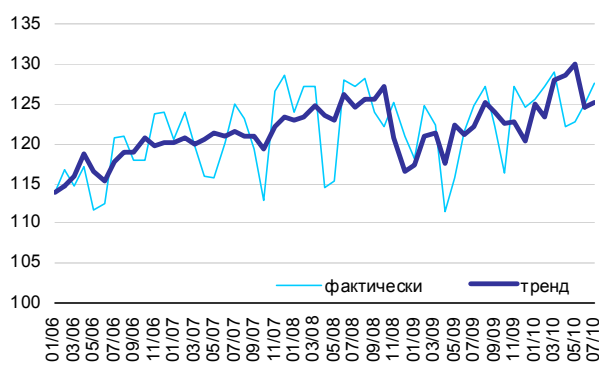
Обработка древесины и производство изделий из дерева



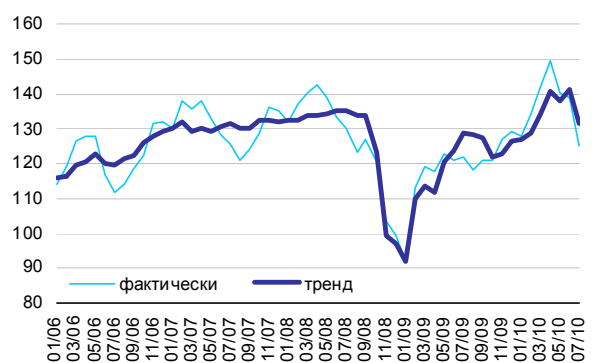
Целлюлозно-бумажное производство; издательская и полиграфическая деятельность



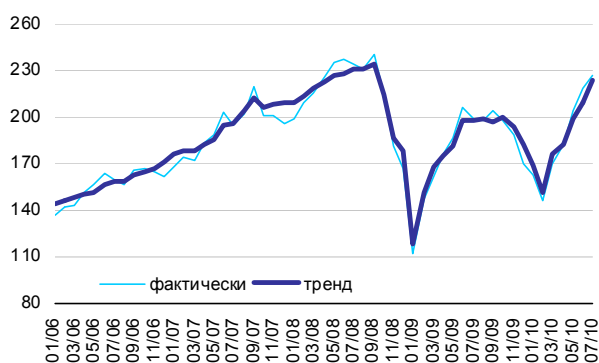
Производство кокса, нефтепродуктов и ядерных материалов



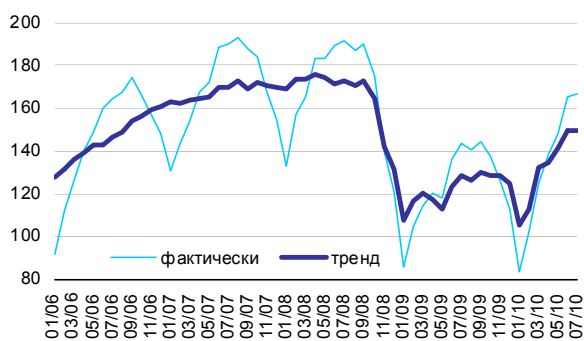
Химическое производство



Производство резиновых и пластмассовых изделий



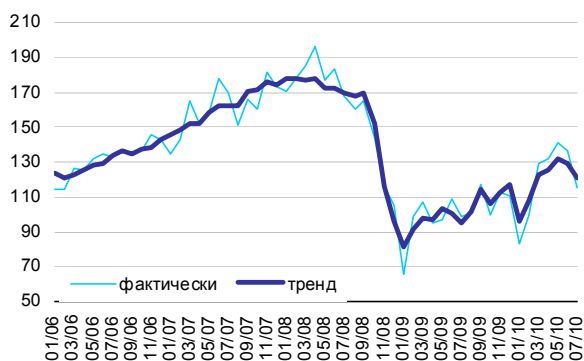
Производство прочих неметаллических минеральных продуктов



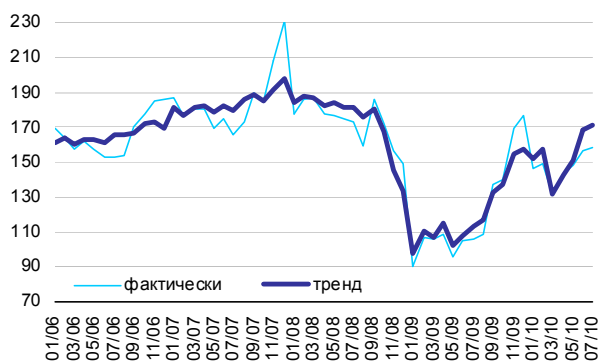
Металлургическое производство и производство готовых металлических изделий



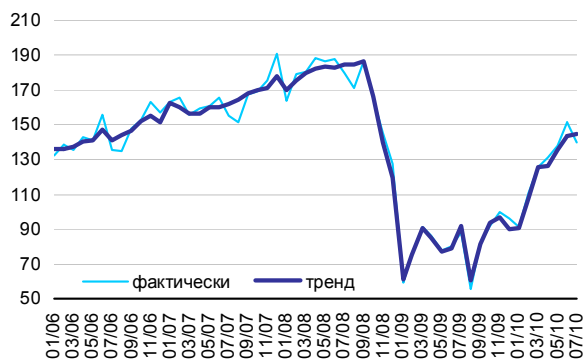
Производство машин и оборудования



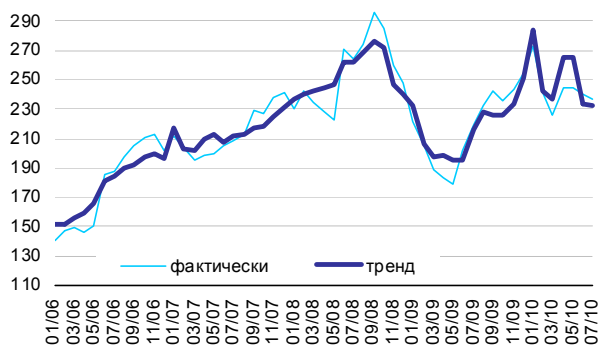
Производство электрооборудования, электронного и оптического оборудования



Производство транспортных средств и оборудования



Прочие производства*



* Производство мебели, ювелирных изделий и технических изделий из драгоценных металлов и драгоценных камней, монет и медалей, музыкальных инструментов, спортивных товаров, игр и игрушек, различной продукции, не включенной в другие группировки, обработка вторичного сырья