

О ПРОИЗВОДСТВЕ ПРОМЫШЛЕННОЙ ПРОДУКЦИИ В АВГУСТЕ

В августе, согласно данным Росстата, произошло восстановление темпов промышленного роста – до 4,7% к соответствующему периоду прошлого года – против 3,2% в июле (см. табл.). На первый взгляд, это более чем неплохой результат – особенно с учетом того, что в августе оказалось на 2 рабочих дня меньше, чем годом ранее (т.е. при неизменном числе рабочих дней можно было бы рассчитывать на превышение в августе 6%-ной планки прироста производства).

Тем не менее, по оценке ЦМАКП, оптимистично оценивать итоги работы промышленности в августе преждевременно. Более того, анализ данных Росстата о производстве продукции по видам деятельности свидетельствует о том, что ситуация, скорее, даже несколько ухудшилась. Наблюдаемое ускорение роста в августе неустойчиво, оно – практически полностью результат резкого скачка в производстве энергетических турбин (а на сохранение этих же объемов выпуска в ближайшие месяцы рассчитывать не приходится, т.к. их производство имеет штучный характер).

Индексы промышленного производства (темпы прироста, %)

	к соответствующему периоду предшествующего года				к предшествующему месяцу (сезон- ность устранена)			
	2007	2008			2008			
		январь- июнь	июль	август	I квар- тал	II квар- тал	июль	август
Промышленность (данные ФСГС РФ)	6,3	5,4	3,2	4,7				
Промышленность (оценка ЦМАКП)*	6,0	5,5	4,7	$\frac{1,9}{4,2}$	0,3	0,3	-0,2	0,3
Производство по видам деятельности:								
добыча полезных ископаемых	1,9	0,5	-1,8	0,7	0,0	0,1	-0,4	0,5
<i>в т.ч. нефть</i>	2,4	-0,3	-1,6	-1,0	-0,2	0,1	-0,4	0,1
обрабатывающие производства	9,2	9,3	7,5	5,8	0,6	0,4	-0,2	0,2
<i>первичная переработка и производство сырья, материалов, комплектующих</i>	6,8	5,8	5,0	3,5	0,7	0,4	-0,7	0,3
<i>инвестиционное машиностроение</i>	14,5	13,4	11,8	11,4	0,9	0,5	-0,6	-0,3
<i>производство непродовольственных потребительских товаров</i>	11,8	10,5	14,0	5,7	0,0	0,4	0,4	-0,3
<i>производство пищевых продуктов</i>	6,6	3,1	2,2	4,8	0,2	0,3	-0,2	1,3
производство и распределение электроэнергии, газа и воды	-0,2	4,1	4,0	3,9	-0,5	0,3	0,3	0,2
<i>в т.ч. электроэнергия</i>	1,9	4,2	4,0	3,8	-0,2	0,3	0,4	0,2

* оценка за август: числитель – индекс к соответствующему периоду прошлого года, знаменатель – тот же показатель с учетом календарного фактора; оценки за август по видам деятельности – также с учетом календарного фактора;

оценки уточнены по сравнению с предшествующей запиской за счет уточнения ФСГС данных о динамике производства продукции в натуральном выражении в 2007-2008 гг.

Одновременно, в августе продолжилось замедление интенсивности роста выпуска в большинстве других обрабатывающих видов деятельности. Единственное исключение – несколько ускорившееся производство пищевых продуктов¹ (см. табл.).

По оценке ЦМАКП,² индекс прироста производства в августе к соответствующему периоду прошлого года оценивается в 1,9%, а с коррекцией на календарный фактор (малое число рабочих дней) – 4,2% (см. табл.).

С учетом сезонного и календарного факторов индекс промышленного производства в августе составил 0,3% против -0,2% в июле. Таким образом, в последние месяцы налицо существенное замедление промышленного подъема.

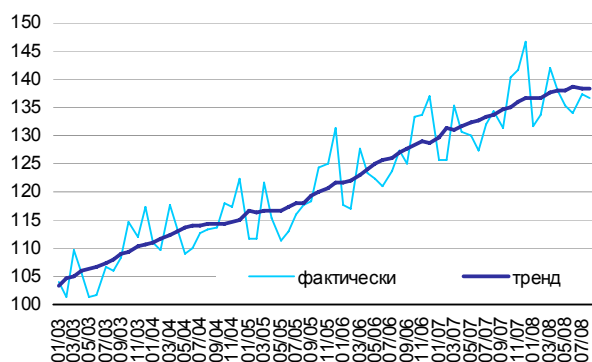
Оценки динамики производства являются предварительными. Они будут уточнены после получения данных о производстве продукции по полному кругу видов деятельности.

Руководитель направления реального сектора

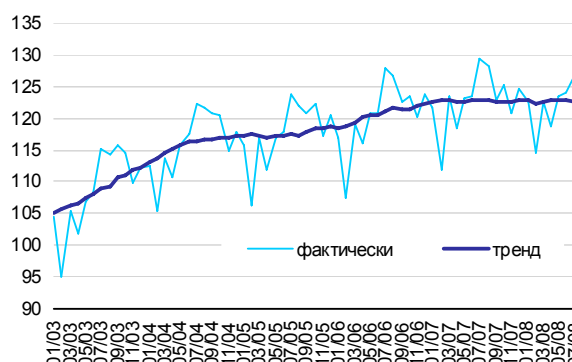
В.Сальников

Динамика производства по отдельным видам деятельности (среднегодовой уровень 2002 г.=100)

Промышленное производство*



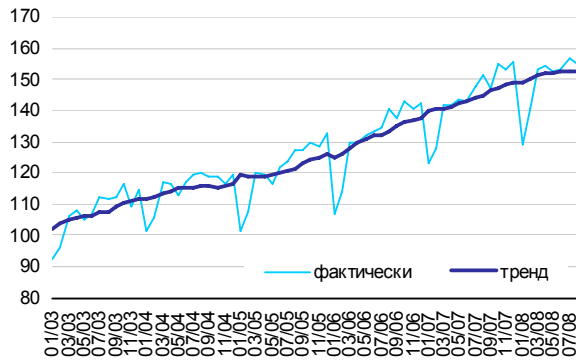
Добыча полезных ископаемых



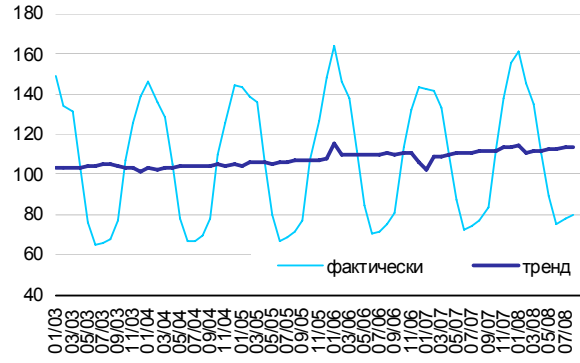
¹ Как следствие начала работы маслоперерабатывающих заводов. Из-за низкого урожая подсолнечника в прошлом году, его запасы закончились раньше обычного, в результате объем производства растительных масел в первые месяцы лета находился на необычно низком уровне. В последний месяц лета ситуация резко выправилась: производство растительного масла к соответствующему периоду прошлого года подскочило до 111% в августе против 79% в июле.

² Анализ показывает, что индекс промышленного производства в августе оказался также завышен вследствие избыточно высокого веса резко возросших энергетических турбин. При этом, данный эффект даже превошел сохраняющееся в методике Росстата занижение темпов роста производства вследствие пересчета на большую сторону базы прошлого года, а также необычно большого числа рабочих дней в августе.

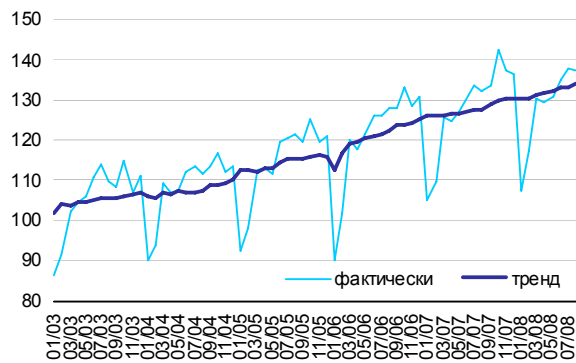
Обрабатывающие производства



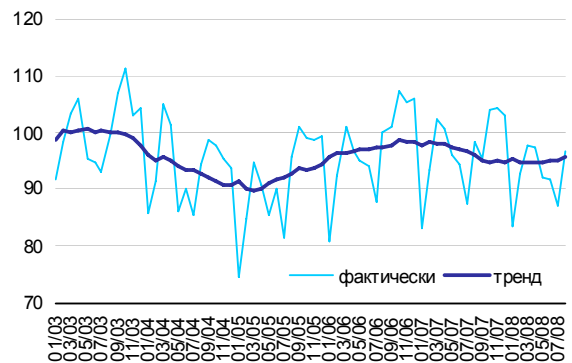
Производство и распределение электроэнергии, газа и воды



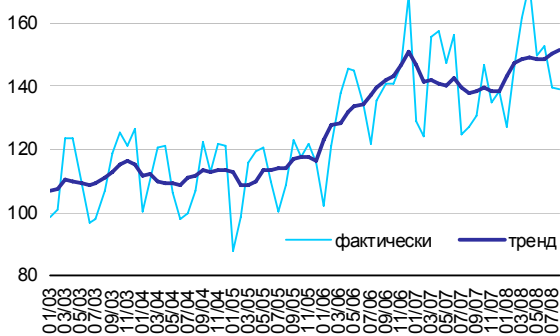
Производство пищевых продуктов, включая напитки, и табака



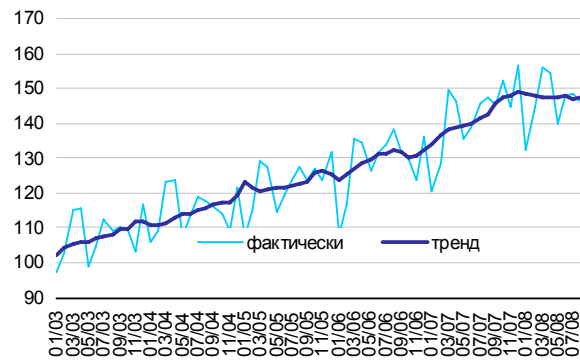
Текстильное и швейное производство



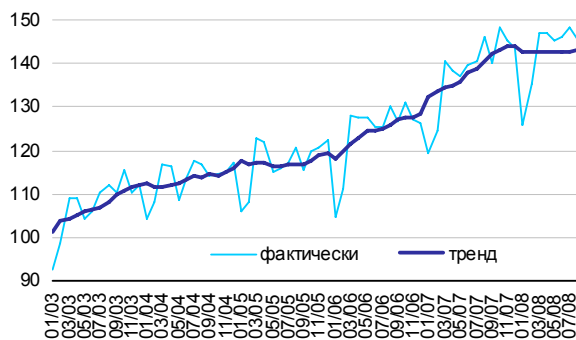
Производство кожи, изделий из кожи и производство обуви



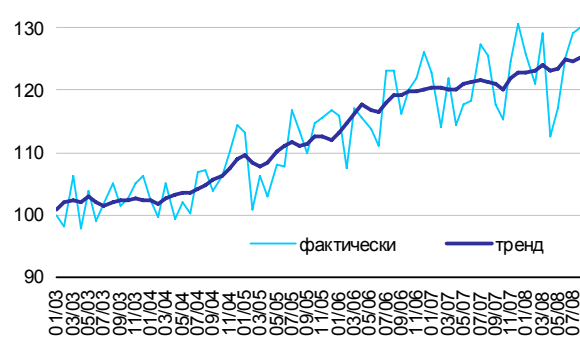
Обработка древесины и производство изделий из дерева



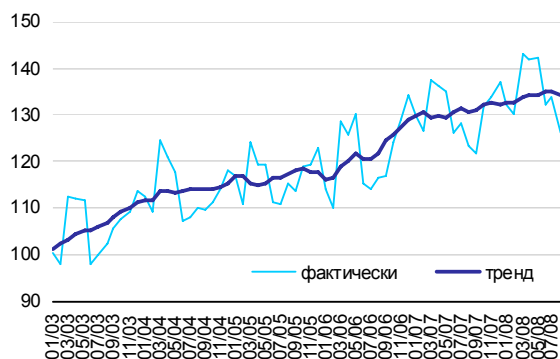
Целлюлозно-бумажное производство; издательская и полиграфическая деятельность



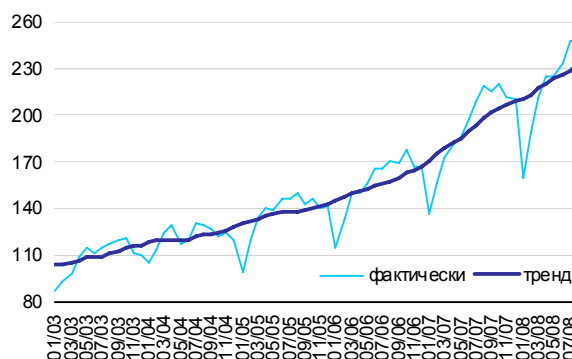
Производство кокса, нефтепродуктов и ядерных материалов



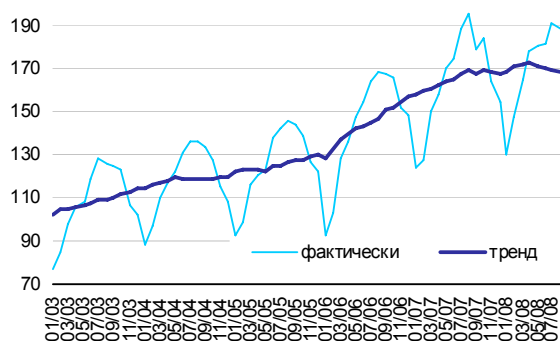
Химическое производство



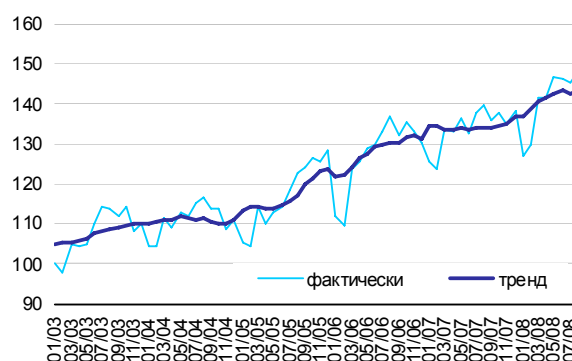
Производство резиновых и пластмассовых изделий



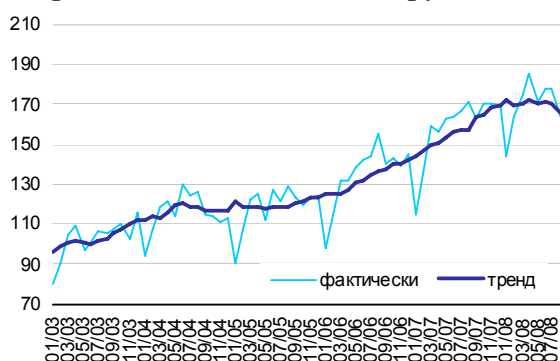
Производство прочих неметаллических минеральных продуктов



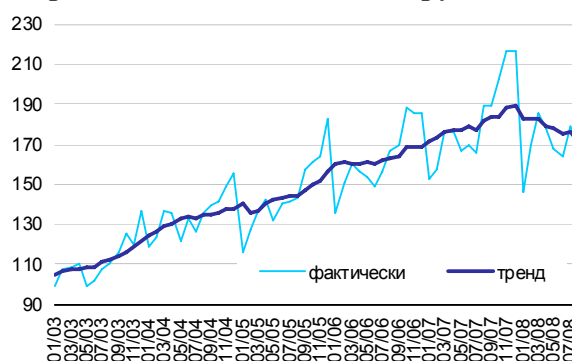
Металлургическое производство и производство готовых металлических изделий



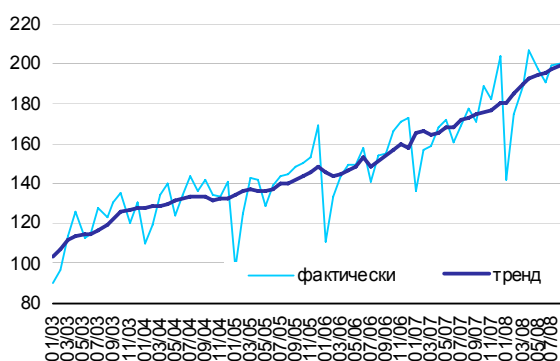
Производство машин и оборудования



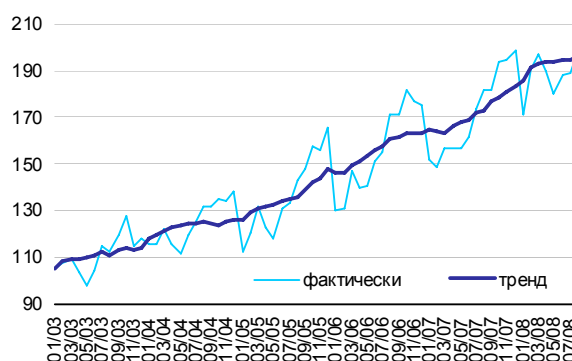
Производство электрооборудования, электронного и оптического оборудования



Производство транспортных средств и оборудования



Прочие производства*



* Производство мебели, ювелирных изделий и технических изделий из драгоценных металлов и драгоценных камней, монет и медалей, музыкальных инструментов, спортивных товаров, игр и игрушек, различной продукции, не включенной в другие группировки, обработка вторичного сырья