

## О ПРОИЗВОДСТВЕ ПРОМЫШЛЕННОЙ ПРОДУКЦИИ В СЕНТЯБРЕ И III КВАРТАЛЕ

Согласно данным Росстата, в конце третьего квартала рост промышленного производства ускорился. Индекс производства в сентябре к соответствующему периоду прошлого года составил 6,3% – против 4,7% в августе (см. табл.).

Однако, наблюдаемое "ускорение" связано исключительно с календарным фактором – в сентябре текущего года было на два рабочих дня больше, чем годом ранее. По оценке ЦМАКП, среднесуточный объем выпуска в сентябре по сравнению с соответствующим периодом прошлого года увеличился лишь на 2,9% (оценка ЦМАКП для сентября без учета календарности – 4,8%). При этом в обрабатывающих производствах прирост оценивается лишь в 2,3% (без учета календарности – 5,3%), а существенное замедление подъема зафиксировано в подавляющем большинстве растущих секторов.

С учетом сезонного и календарного факторов, среднемесячный темп прироста выпуска в июле-сентябре составил лишь 0,1% (в т.ч. сентябрь – 0,2%). Таким образом, в третьем квартале промышленность балансирует на грани стагнации.

### Индексы промышленного производства (темпы прироста, %)

	к соответствующему периоду предыдущего года			к предшествующему месяцу (сезонный и календарный фактор устранены)				
	2007	2008		2008				
		январь-сентябрь	сентябрь*	I квартал	II квартал	III квартал	август	сентябрь
<b>Промышленность (данные ФСГС РФ)</b>	<b>6,3</b>	<b>5,4</b>	<b>6,3</b>					
<b>Промышленность (оценка ЦМАКП)</b>	<b>6,0</b>	<b>4,6</b>	<b><u>4,8</u> 2,9</b>	<b>0,3</b>	<b>0,3</b>	<b>0,1</b>	<b>0,2</b>	<b>0,2</b>
<b>Производство по видам деятельности:</b>								
<b>добыча полезных ископаемых</b>	<b>1,9</b>	<b>0,6</b>	<b>3,2</b>	<b>-0,1</b>	<b>0,0</b>	<b>0,3</b>	<b>0,2</b>	<b>0,1</b>
<i>в т.ч. нефть</i>	2,4	-0,3	-0,5	-0,2	0,1	0,0	0,2	0,3
<b>обрабатывающие производства</b>	<b>9,2</b>	<b>6,4</b>	<b><u>5,3</u> 2,3</b>	<b>0,6</b>	<b>0,4</b>	<b>0,0</b>	<b>0,2</b>	<b>0,2</b>
<i>первичная переработка и производство сырья, материалов, комплектующих</i>	6,8	5,0	<u>3,9</u> 2,3	0,7	0,4	-0,1	0,3	0,1
<i>инвестиционное машиностроение</i>	14,5	10,0	<u>6,3</u> 1,1	0,9	0,5	-0,2	0,1	-0,7
<i>производство непродовольственных потребительских товаров</i>	11,8	9,7	<u>10,6</u> 5,3	0,0	0,4	0,6	0,0	1,5
<i>производство пищевых продуктов</i>	6,6	2,8	<u>2,8</u> 1,6	0,2	0,3	0,3	0,5	0,9
<b>производство и распределение электроэнергии, газа и воды</b>	<b>-0,2</b>	<b>4,3</b>	<b>5,8</b>	<b>-0,3</b>	<b>0,3</b>	<b>0,4</b>	<b>0,3</b>	<b>0,7</b>
<i>в т.ч. электроэнергия</i>	1,9	4,3	5,6	-0,2	0,3	0,3	0,3	0,7

\* числитель – индекс к соответствующему периоду прошлого года, знаменатель – тот же показатель с учетом календарного фактора

Важнейшие отраслевые тенденции третьего квартала:

- Начало восстановительного увеличения объемов *нефтедобычи*. В ходе роста в августе-сентябре (на 0,2% и 0,3% соответственно) объем среднесуточной добычи достиг наибольшего в текущем году уровня. Провал, образовавшийся в первой половине года, оказался практически полностью преодолен (январь-сентябрь 2008 г. к январю-сентябрю 2007 г.: -0,8%, сентябрь к сентябрю: -0,2%).
- Усиление тенденции сокращения выпуска в *деревообработке* (-0,8% в месяц в третьем квартале, в т.ч. в сентябре – -1,2%, объем производства к сентябрю 2007 г. снизился на 3,5%).
- Приостановка снижения производства *стройматериалов* (третий квартал: 0,1%, сентябрь: +1,3%, к соответствующему уровню 2007 г.: -0,2% и 2,3% соответственно) – как следствие сокращения спроса со стороны строительства. В условиях финансового кризиса свертываются новые проекты – в аутсайдерах производители базовых стройматериалов. Так, спад продолжился в производстве цемента (объем выпуска в сентябре 15,4% меньше уровня годовой давности).
- Продолжение слабого сокращения выпуска в *металлургии* (третий квартал: -0,3%, сентябрь: -0,8%, к соответствующему уровню 2007 г.: -0,4% и -1,4% соответственно). Усиление спросовых ограничений отмечается как на внешних, так и на внутреннем рынках.
- Один из немногих секторов-производителей сырья и материалов, где наблюдается быстрый рост – *производство пластмассовых изделий* (третий квартал: 1,6%, сентябрь: 1,4%, к соответствующему уровню 2007 г.: 25,0% и 22,2% соответственно). В основе – ранее сделанные инвестиции в импортозамещающие производства тары и упаковки, а также стеклопакетов.
- В *инвестиционном машиностроении* наблюдавшийся ранее подъем сменился тенденцией к сокращению производства (см. табл.). Причем, в третьем квартале снижение выпуска имело место в подавляющем большинстве производств. Рост, причем весьма бурный, сохранился лишь в *сельскохозяйственном и железнодорожном машиностроении*.
- На общем негативном фоне выделяется также продолжение подъема в *производстве непродовольственных потребтоваров* (см. табл.). В основе – дальнейшее наращивание сборки легковых автомобилей. Кроме того, заметно возрос выпуск полиграфической продукции, изделий из кожи, обуви.
- В *производстве пищевых продуктов* рост существенно замедлился (0,2%). Впрочем, ухудшение ситуации, по-видимому, имеет конъюнктурный характер.<sup>1</sup>

**Руководитель направления реального сектора**

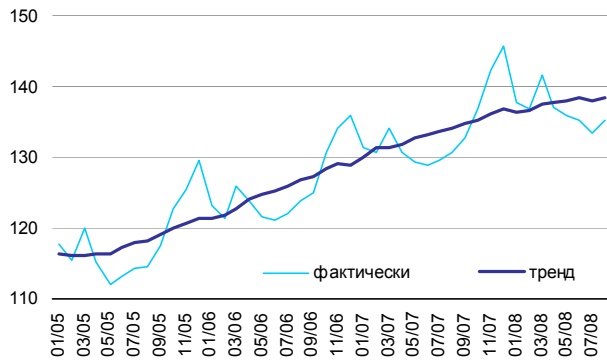
**В.Сальников**

---

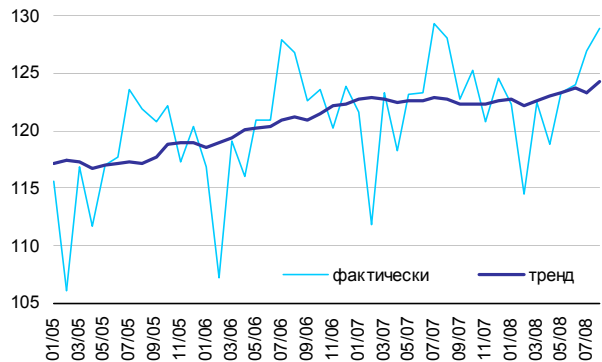
<sup>1</sup> В июле производственные результаты оказались "подпорчены" простым маслоэкстракционных заводов (из-за низкого урожая подсолнечника в прошлом году). В сентябре неожиданно сильно "просело" производство пива (один из крупнейших видов продукции). Впрочем, как показала практика, статистика по пиву не вполне надежна, и данные Росстата могут быть в последующем заметно скорректированы.

**Динамика производства по отдельным видам деятельности  
(среднегодовой уровень 2002 г.=100)**

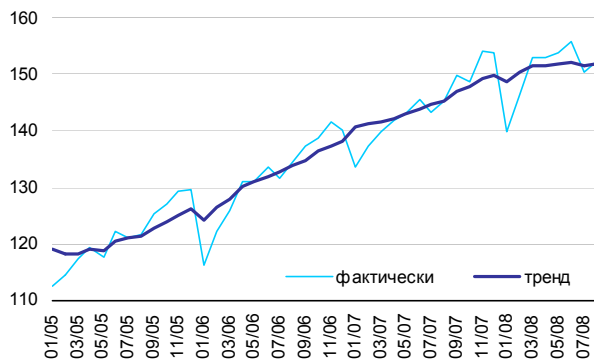
**Промышленное производство\***



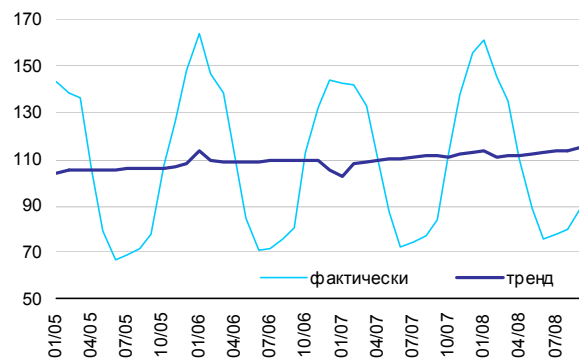
**Добыча полезных ископаемых**



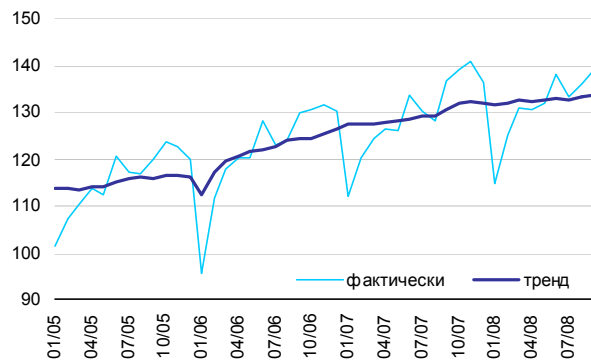
**Обрабатывающие производства**



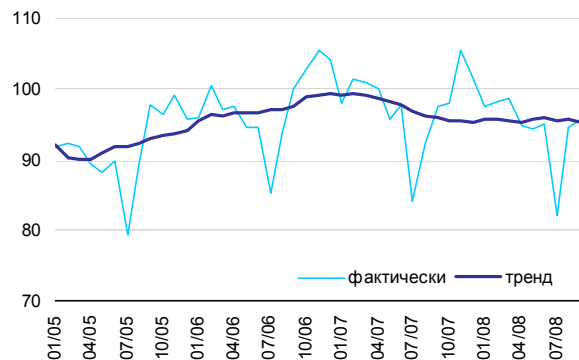
**Производство и распределение  
электроэнергии, газа и воды**



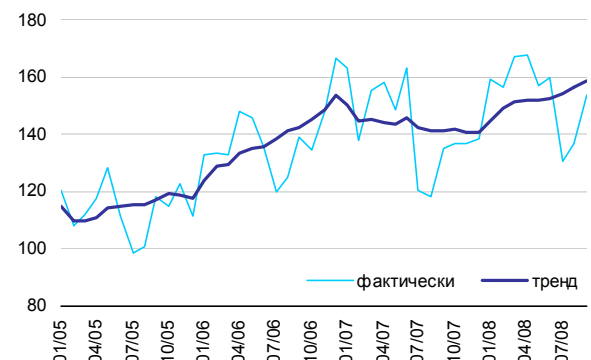
**Производство пищевых продуктов,  
включая напитки, и табака**



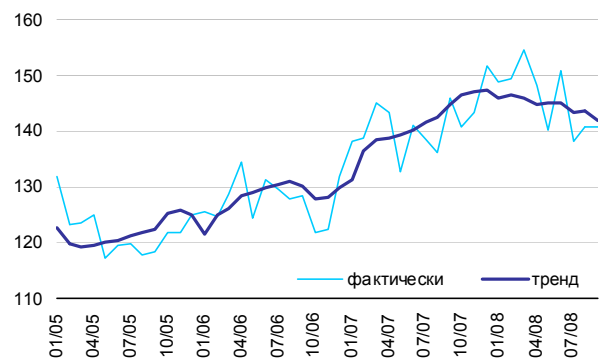
**Текстильное и швейное производство**



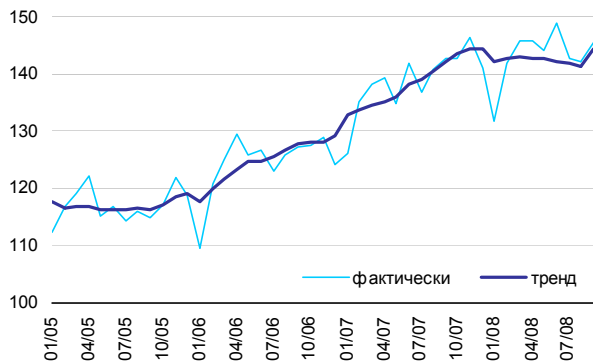
**Производство кожи, изделий из кожи  
и производство обуви**



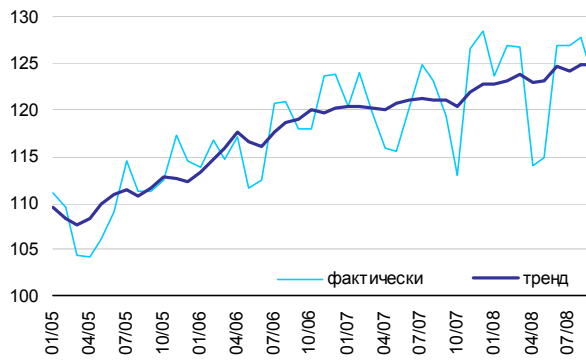
**Обработка древесины и  
производство изделий из дерева**



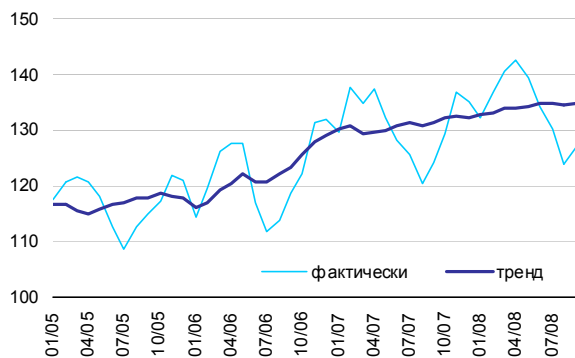
### Целлюлозно-бумажное производство; издательская и полиграфическая деятельность



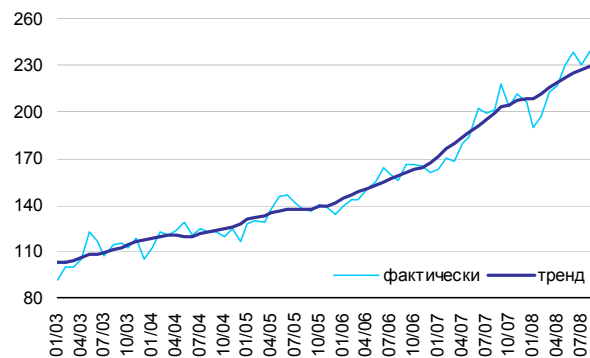
### Производство кокса, нефтепродуктов и ядерных материалов



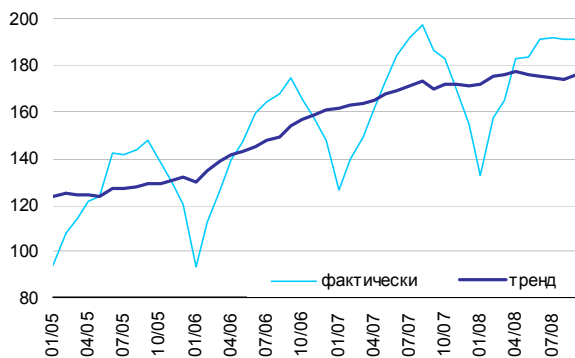
### Химическое производство



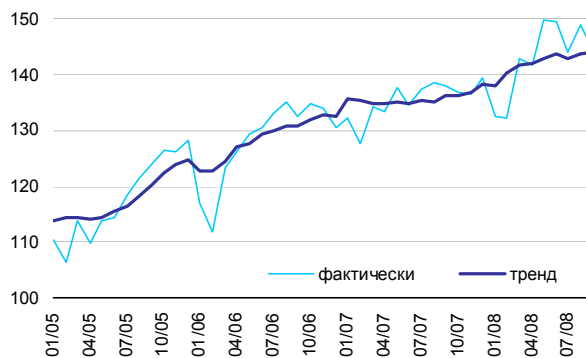
### Производство резиновых и пластмассовых изделий



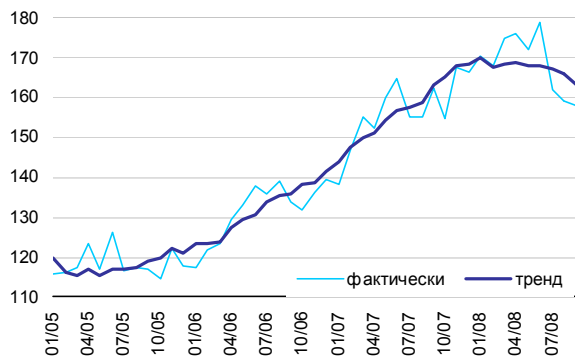
### Производство прочих неметаллических минеральных продуктов



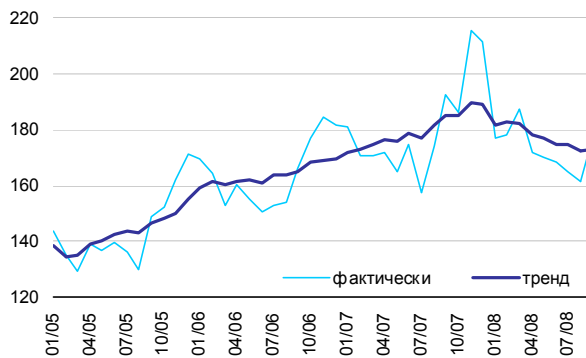
### Металлургическое производство и производство готовых металлических изделий



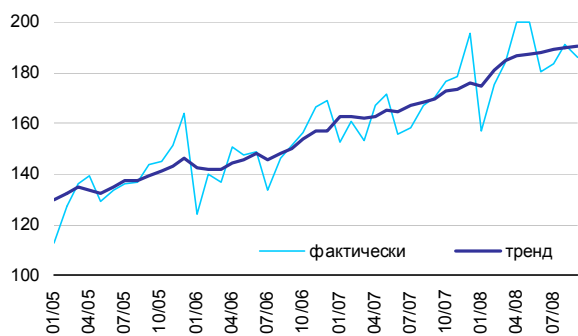
### Производство машин и оборудования



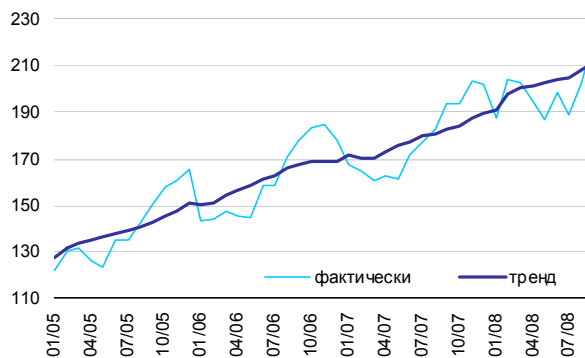
### Производство электрооборудования, электронного и оптического оборудования



## Производство транспортных средств и оборудования



## Прочие производства\*



\* Производство мебели, ювелирных изделий и технических изделий из драгоценных металлов и драгоценных камней, монет и медалей, музыкальных инструментов, спортивных товаров, игр и игрушек, различной продукции, не включенной в другие группировки, обработка вторичного сырья