

О ПРОИЗВОДСТВЕ ПРОМЫШЛЕННОЙ ПРОДУКЦИИ В ОКТЯБРЕ 2010 Г.

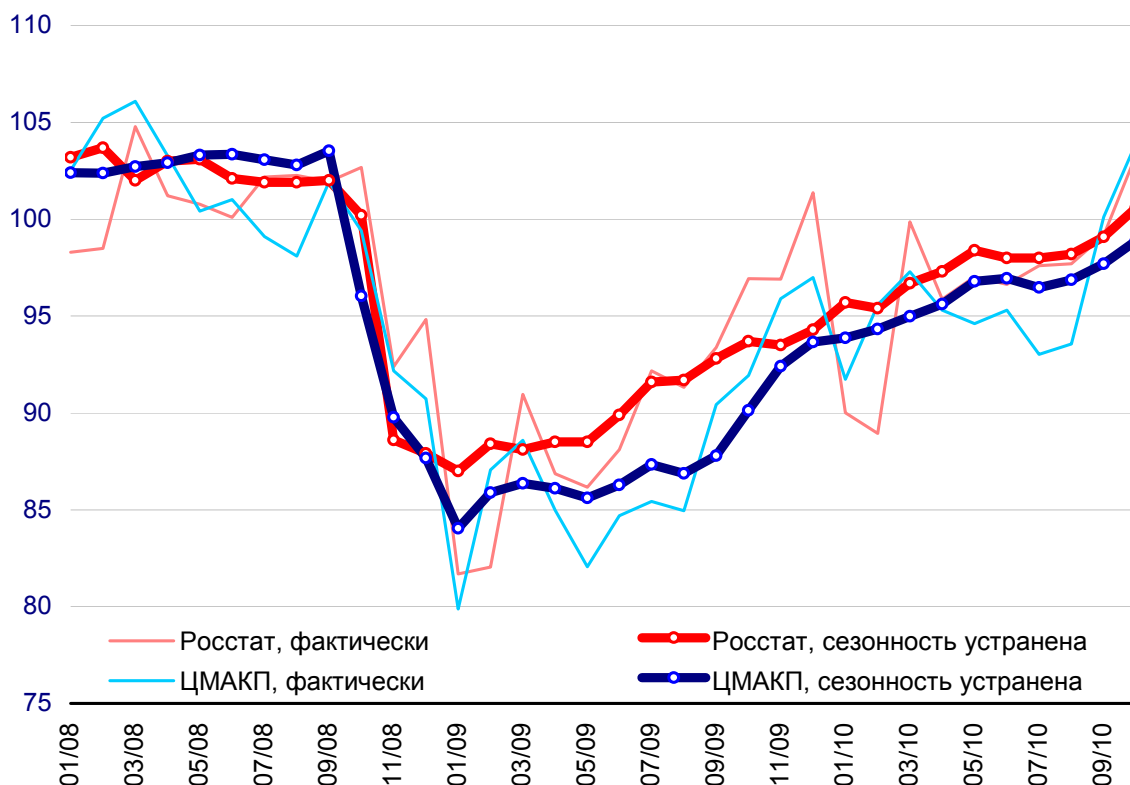
Согласно данным Росстата, в октябре зафиксировано существенное ускорение промышленного роста, наметившегося ранее. Объем производства увеличился по сравнению с предшествующим месяцем на 1,5% (в сентябре – на 0,9%, с учетом сезонного фактора, см. табл.). Оценки ЦМАКП в последние месяцы близки к оценкам Росстата, оценка октября – 1,2% (см. табл.).

Таблица 1. Динамика промышленного производства

	первый квартал в среднем за месяц	второй квартал в среднем за месяц	третий квартал в среднем за месяц	август	сентябрь	октябрь	октябрь 2010г. к 2008г. (сезонность устранена)	
							к докри- зисному макси- муму	к среднеме- сячному значению года
Промышленное производство, в % к соответствующему периоду предшествующего года*	<u>109.5</u> 111.4	<u>110.9</u> 113.3	<u>106.4</u> 109.3	<u>107.0</u> 110.1	<u>106.2</u> 109.0	<u>106.6</u> 111.4		
Промышленное производство, в % к соответствующему докризисному периоду (2 года назад)	<u>92.2</u> 90.7	<u>94.5</u> 93.6	<u>95.8</u> 95.3	<u>95.7</u> 95.4	<u>96.5</u> 96.7	<u>101.2</u> 103.1		
Промышленное производство, к предыдущему месяцу (темп прироста, сезонность устранена)	<u>0.8</u> 0.5	<u>0.4</u> 0.7	<u>0.4</u> 0.3	<u>0.2</u> 0.4	<u>0.9</u> 0.9	<u>1.5</u> 1.2	<u>-3.0</u> -4.5	<u>0.6</u> -1.2
Добыча полезных ископаемых	0.1	-0.2	-0.2	-0.6	0.2	0.6	2.1	2.8
Обрабатывающие производства	0.8	1.3	0.5	1.0	1.4	1.5	-7.2	-3.4
<i>производство сырья и материалов</i>	0.5	0.6	0.8	1.8	0.9	-2.0	-7.3	-3.1
<i>инвестиционное машиностроение</i>	2.1	1.5	0.3	0.4	1.8	7.6	-14.0	-9.3
<i>производство непродовольственных потребительских товаров</i>	2.8	3.3	1.7	3.9	2.0	2.8	-2.2	3.8
<i>производство товаров длительного пользования</i>	3.8	6.0	2.6	5.9	2.3	2.6	-1.1	7.5
<i>производство прочих непродовольственных товаров</i>	1.7	-0.2	0.2	0.8	1.4	3.0	-3.9	-1.7
<i>производство пищевых продуктов</i>	0.2	0.1	0.4	2.1	0.2	0.1	1.7	2.6
Производство и распределение электроэнергии, газа и воды	0.0	0.0	0.1	0.0	-0.4	0.5	-5.0	1.1

* оценка ЦМАКП среднесуточной интенсивности промышленного производства; здесь и далее в таблице: числитель – данные Росстата, знаменатель – оценка ЦМАКП; оценки отличаются по сравнению с предшествующей запиской в связи с уточнением данных Росстатом

График 1. Данные Росстата и оценки ЦМАКП динамики промышленного производства (среднемесячное значение 2008=100)



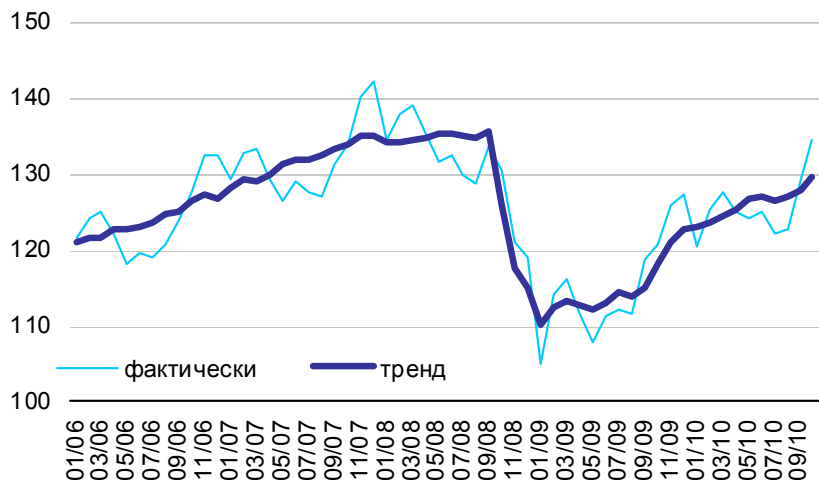
Следует отметить, что октябрьский скачок существенно выше среднесрочного тренда, оцениваемого ЦМАКП в 0,25-0,35% ежемесячного прироста выпуска, определяемого текущим потенциалом роста рынков и уровнем конкурентоспособности работающих в России компаний. Нынешнее ускорение имеет во многом восстановительный характер. Основной позитивный вклад в октябре внесло интенсивное наращивание выпуска машиностроительной продукции, как инвестиционного, так и потребительского назначения. Именно в этих секторах кризисный масштабный спад производства был наиболее глубок, и до последнего времени выпуск оставался существенно ниже докризисного уровня. Даже с учетом роста в октябре, объем производства инвестиционного оборудования все еще на 14% ниже докризисного максимума (см. табл.).

**Руководитель направления реального сектора
Ведущий эксперт**

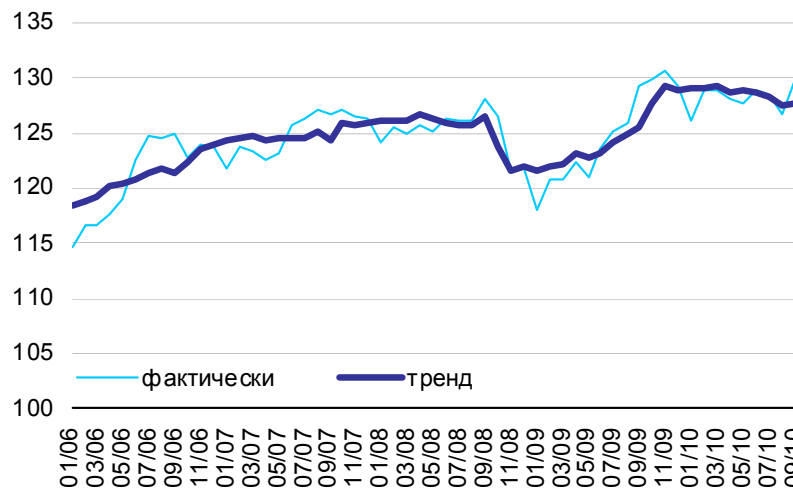
**В.Сальников
Д.Галимов**

**График 2. Динамика производства по отдельным видам деятельности
(оценки ЦМАКП, среднесуточное производство, среднегодовой уровень 2002 г.=100)**

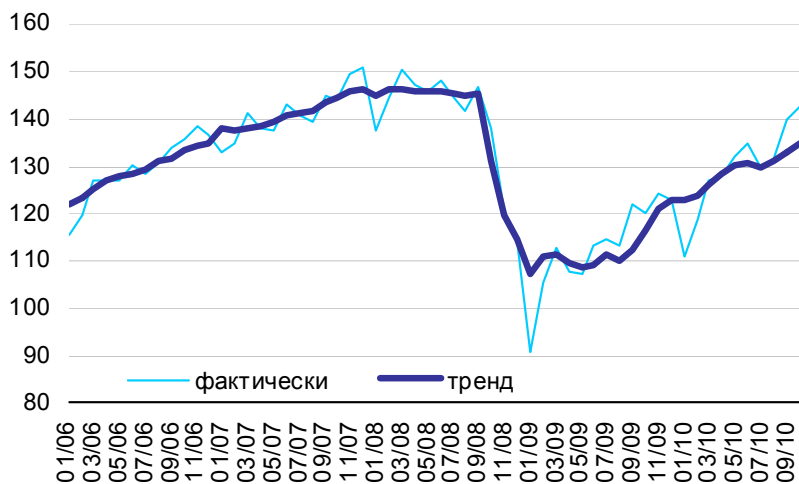
Промышленное производство



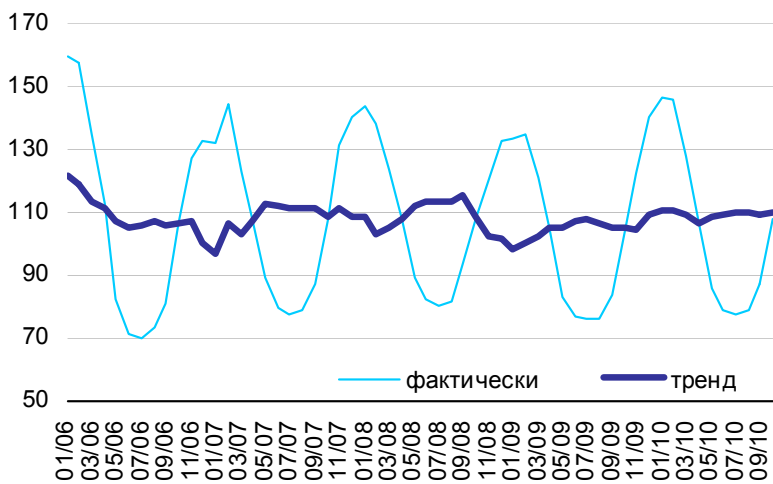
Добыча полезных ископаемых



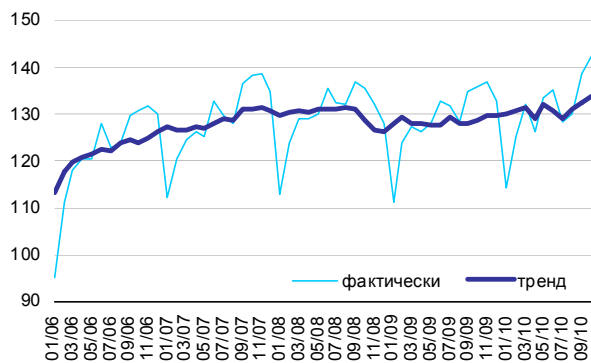
Обрабатывающие производства



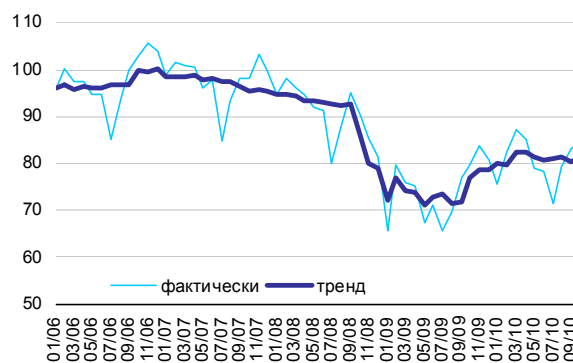
Производство и распределение электроэнергии, газа и воды



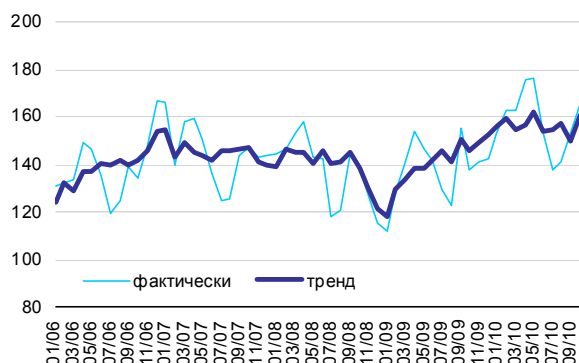
Производство пищевых продуктов, включая напитки, и табака



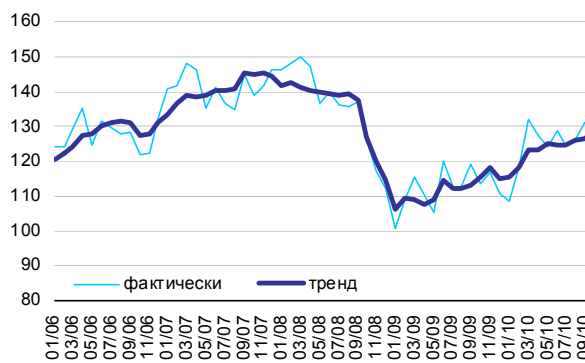
Текстильное и швейное производство



Производство кожи, изделий из кожи и производство обуви



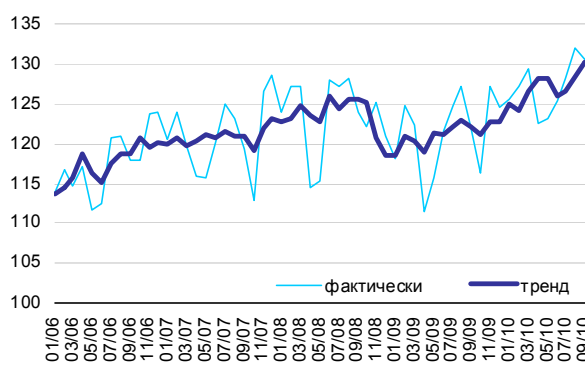
Обработка древесины и производство изделий из дерева



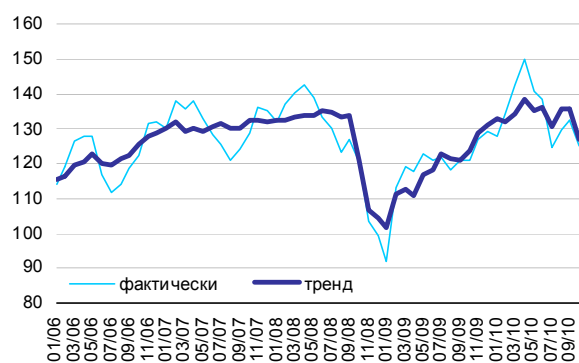
Целлюлозно-бумажное производство; издательская и полиграфическая деятельность



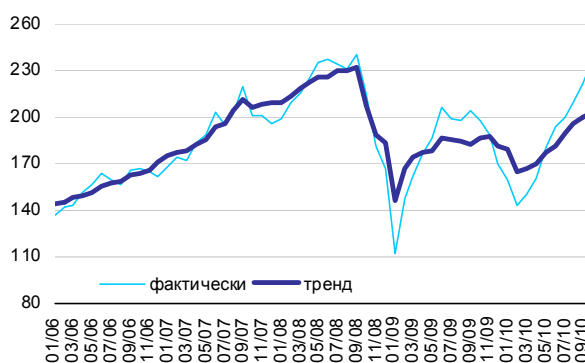
Производство кокса, нефтепродуктов и ядерных материалов



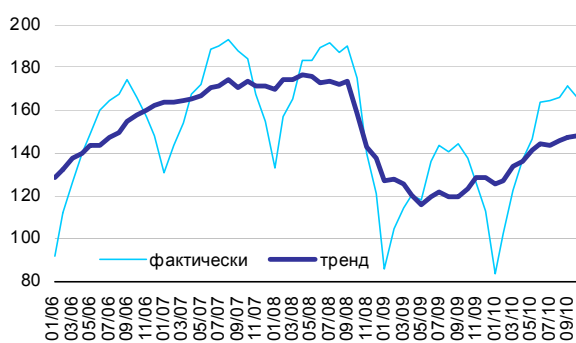
Химическое производство



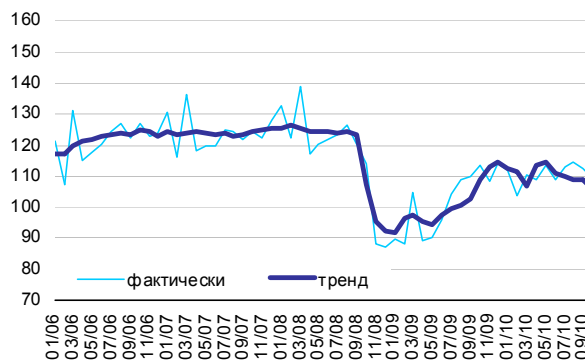
Производство резиновых и пластмассовых изделий



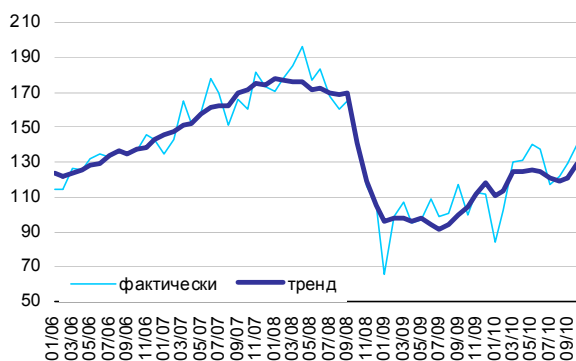
Производство прочих неметаллических минеральных продуктов



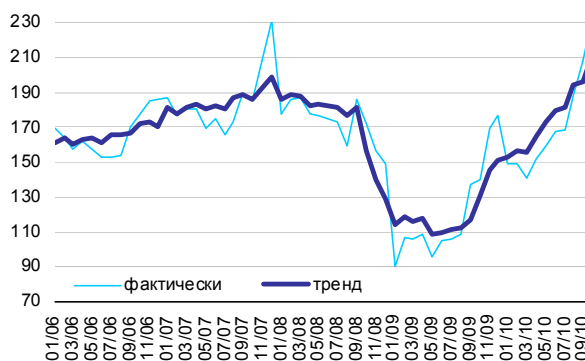
Металлургическое производство и производство готовых металлических изделий



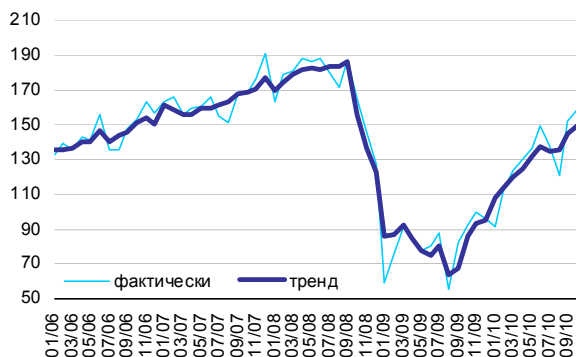
Производство машин и оборудования



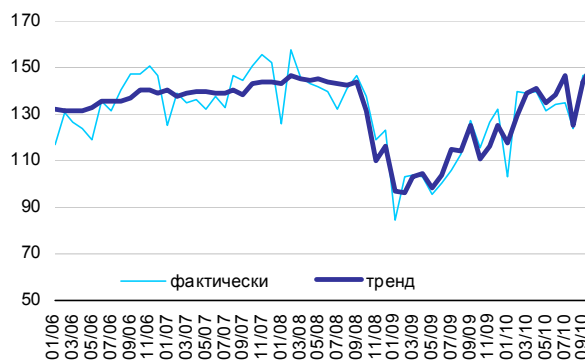
Производство электрооборудования, электронного и оптического оборудования



Производство транспортных средств и оборудования



Прочие производства*



* Производство мебели, ювелирных изделий и технических изделий из драгоценных металлов и драгоценных камней, монет и медалей, музыкальных инструментов, спортивных товаров, игр и игрушек, различной продукции, не включенной в другие группировки, обработка вторичного сырья