



## ЦЕНТР МАКРОЭКОНОМИЧЕСКОГО АНАЛИЗА И КРАТКОСРОЧНОГО ПРОГНОЗИРОВАНИЯ

Тел.: 129-17-22, факс: 718-97-71, 332-46-47, e-mail: mail@forecast.ru, http://www.forecast.ru

# ПРОИЗВОДСТВО ПРОМЫШЛЕННОЙ ПРОДУКЦИИ В СЕНТЯБРЕ

Согласно данным Росстата, в сентябре продолжилась тенденция роста промышленного производства. Одновременно, его интенсивность несколько уменьшилась. Среднесуточный выпуск продукции в сентябре увеличился на 0,3% против 0,4% в среднем за месяц в третьем квартале (сезонность устранена, см. табл.).

Темп роста промышленного производства по итогам 2006 г. оценивается: по методике Росстата – 104,2-104,5%, по оценке ЦМАКП – 105,0-105,3% (январь-сентябрь 2006 г. к январю-сентябрю 2005 г.: по данным Росстата – 104,2%, оценка ЦМАКП – 104,8%).

### Индексы промышленного производства (%)<sup>1</sup>

	первый квартал	второй квартал	третий квартал	июль	август	сентябрь
К соответствующему периоду предыдущего года	3,0	6,0	$\frac{3,8^2}{5,5}$	$\frac{2,9^2}{5,2}$	$\frac{5,6^2}{6,2}$	$\frac{4,1^2}{5,2}$
К предыдущему месяцу, с учетом влияния сезонного и календарного факторов (оценка)	<b>0,0</b>	<b>0,6</b>	<b>0,4</b>	<b>0,4</b>	<b>0,6</b>	<b>0,3</b>
в том числе:						
добыча полезных ископаемых	0,3	0,3	0,2	0,4	0,2	0,1
обрабатывающие производства	-0,1	0,8	0,5	0,4	0,8	0,4
производство и распределение электроэнергии, газа и воды	-0,3	0,3	0,3	0,3	0,3	0,2

<sup>1</sup> Индекс промышленного производства исчисляется по видам деятельности «добыча полезных ископаемых», «обрабатывающие производства», «производство и распределение электроэнергии, газа и воды»

<sup>2</sup> Числитель – данные Росстата, знаменатель – оценка ЦМАКП

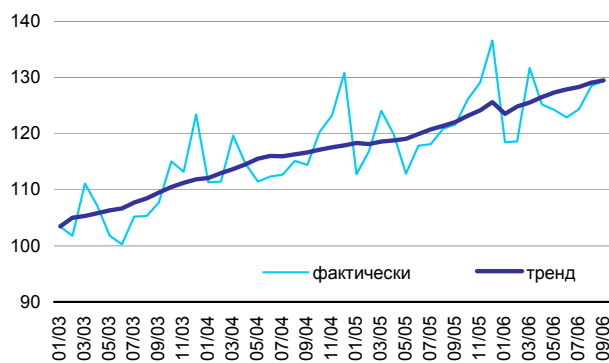
Оценки промышленного производства обновлены по сравнению с предшествующей аналитической запиской за счет уточнения данных о динамике производства в натуральном выражении в 2005-2006 гг.

Особенности динамики производства по отдельным видам деятельности в августе:

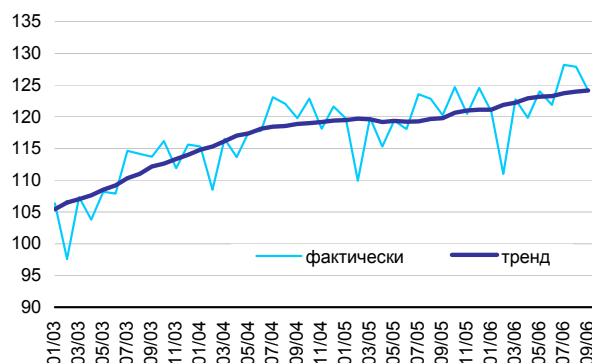
- приостановка роста добычи нефти;
- резкое ускорение добычи природного газа;
- сохранение быстрого роста выпуска машин и оборудования;
- продолжение стагнации в производстве электрического и электронного оборудования;
- сохранение роста производства в потребительском сегменте, прежде всего, продуктов питания.

# Динамика производства по отдельным видам деятельности

## Промышленное производство\*

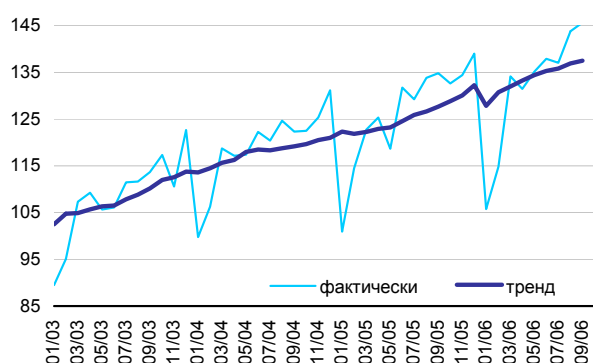


## Добыча полезных ископаемых

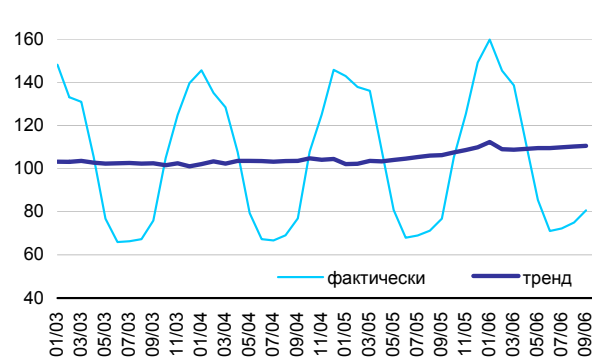


\*здесь и далее на графиках среднегодовой уровень 2002 г.=100

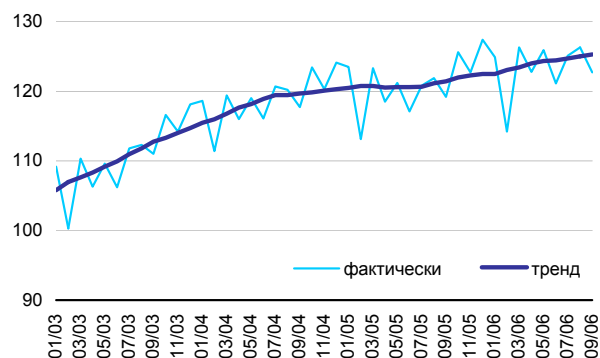
## Обрабатывающие производства



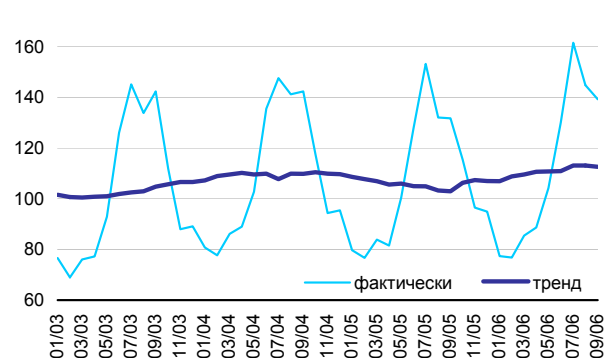
## Производство и распределение электроэнергии, газа и воды



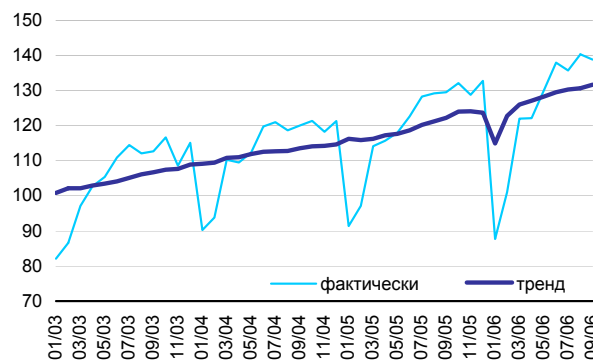
## Добыча топливно-энергетических полезных ископаемых



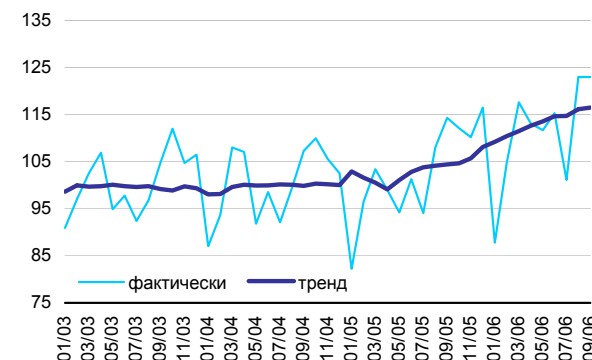
## Добыча полезных ископаемых, кроме топливно-энергетических



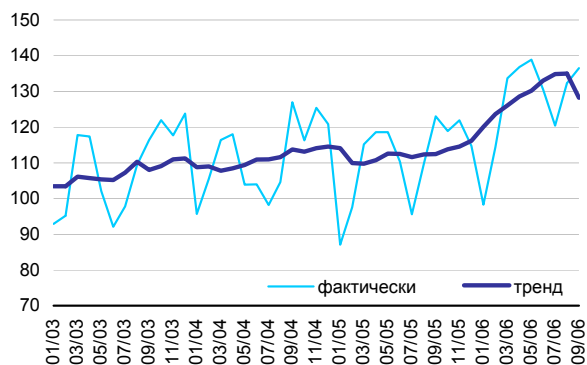
## Производство пищевых продуктов, включая напитки, и табака



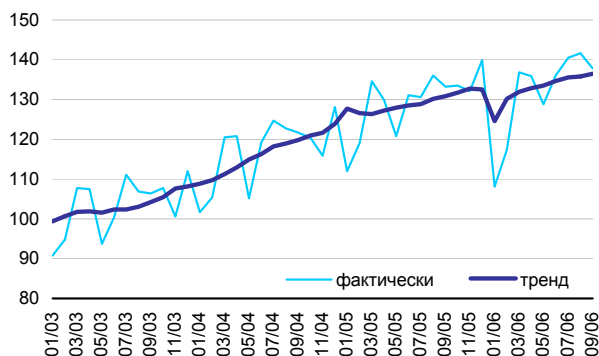
## Текстильное и швейное производство



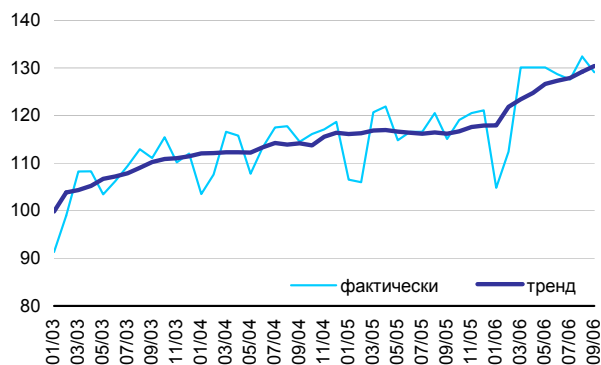
### Производство кожи, изделий из кожи и производство обуви



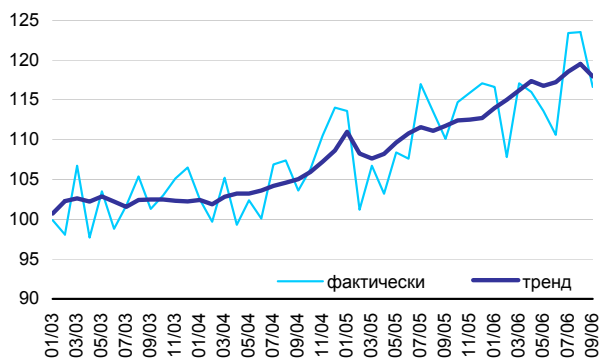
### Обработка древесины и производство изделий из дерева



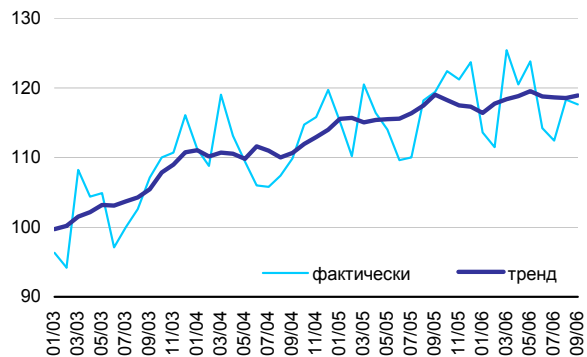
### Целлюлозно-бумажное производство; издательская и полиграфическая деятельность



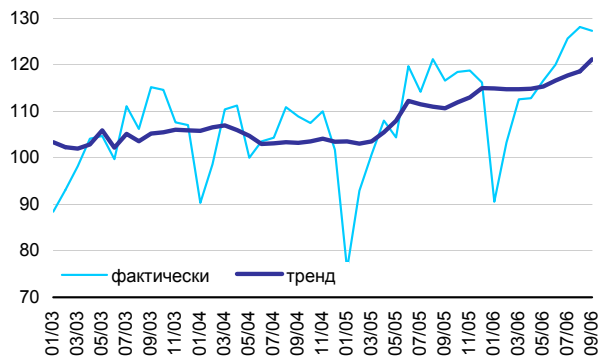
### Производство кокса, нефтепродуктов и ядерных материалов



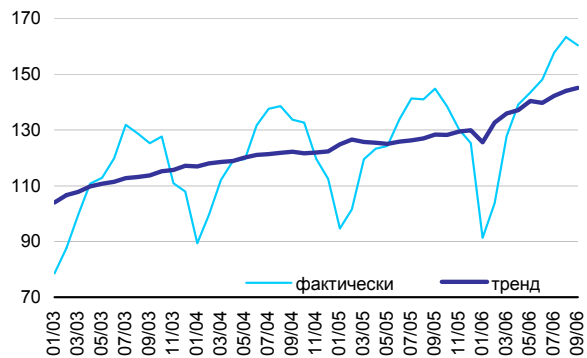
### Химическое производство



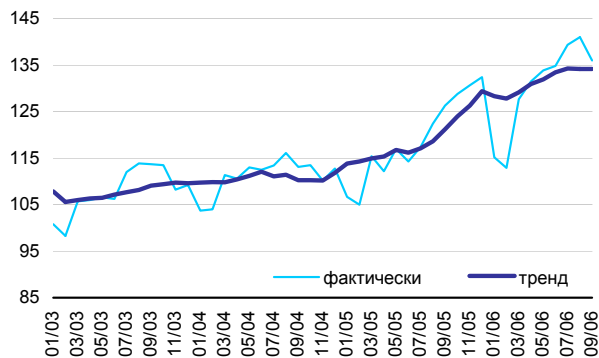
### Производство резиновых и пластмассовых изделий



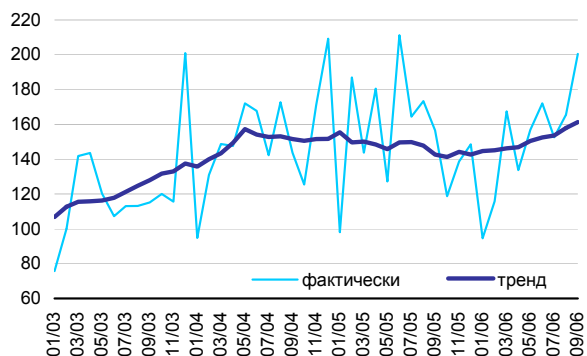
### Производство прочих неметаллических минеральных продуктов



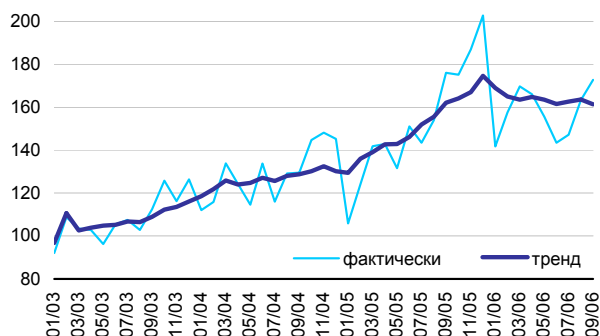
### Металлургическое производство и производство готовых металлических изделий



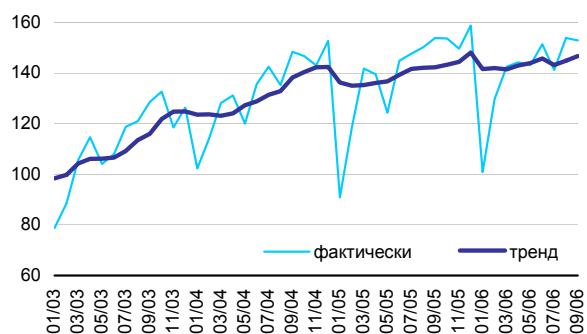
### Производство машин и оборудования



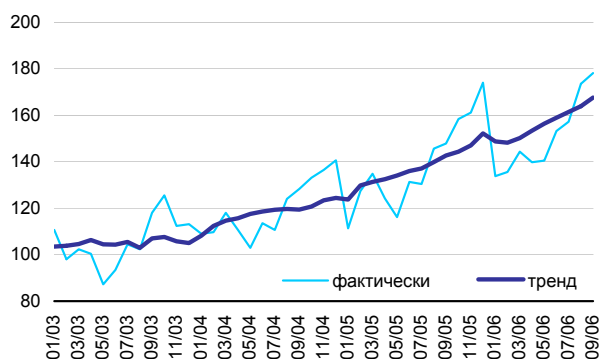
### Производство электрооборудования, электронного и оптического оборудования



### Производство транспортных средств и оборудования



### Прочие производства\*



\* Производство мебели, ювелирных изделий и технических изделий из драгоценных металлов и драгоценных камней, монет и медалей, музыкальных инструментов, спортивных товаров, игр и игрушек, различной продукции, не включенной в другие группировки, обработка вторичного сырья