



Естественные и рукотворные кризисы мировой торговли

27 октября 2022 г.

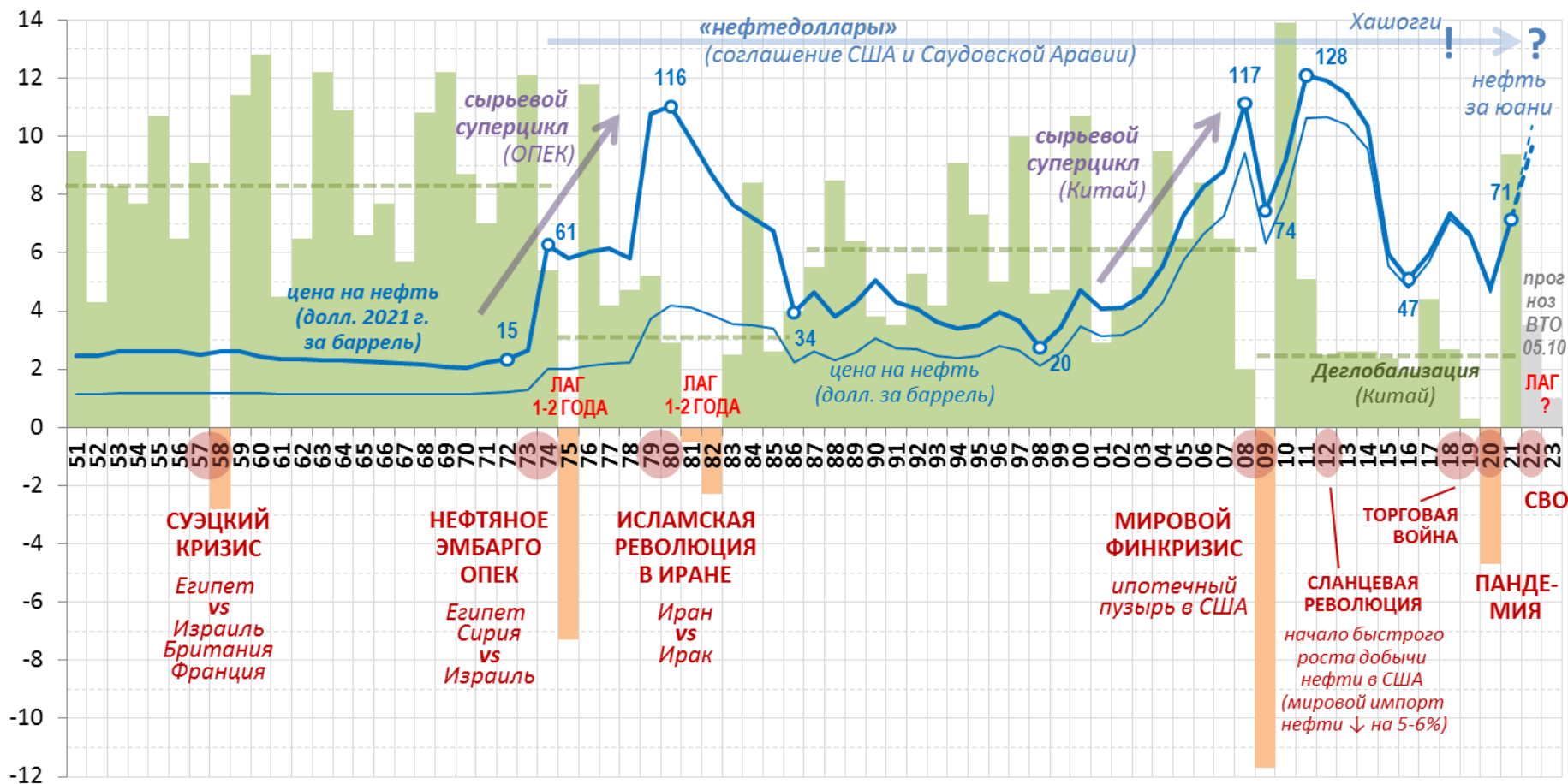
Центральный дом ученых – Секция управления экономикой
круглый стол

***«Изменения внешнеторговых потоков
в мире: проблемы и решения»***

Андрей Гнидченко
(ЦМАКП, ИНП РАН)

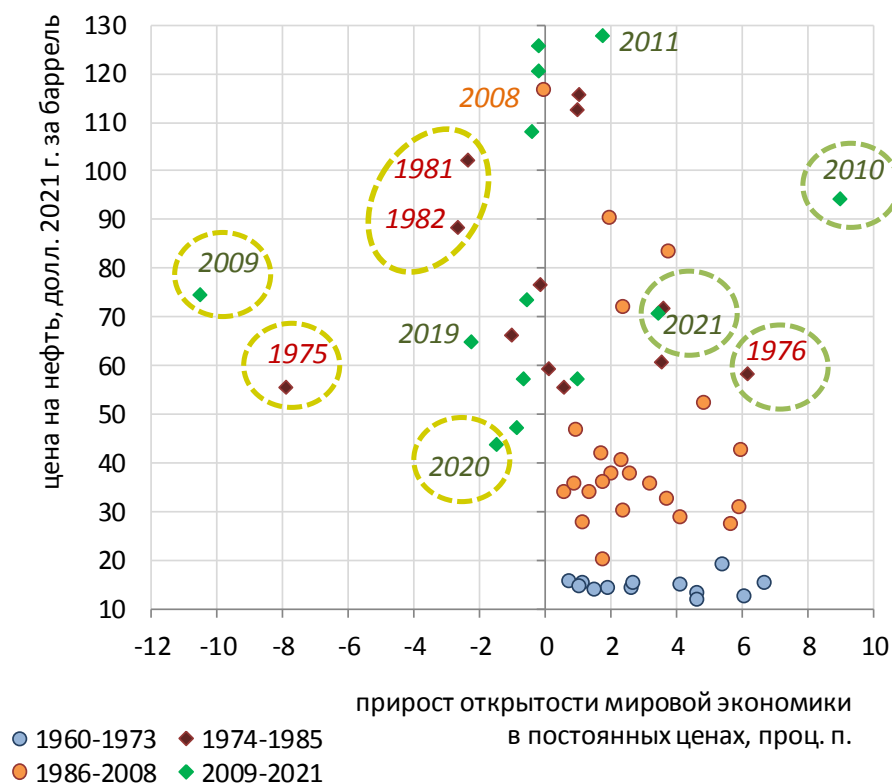
70 лет кризисов мировой торговли

Темпы прироста мировой торговли товарами в сопоставимых ценах (%) и мировые цены на сырую нефть (долл./баррель) в 1951-2021 гг.



70 лет кризисов мировой торговли

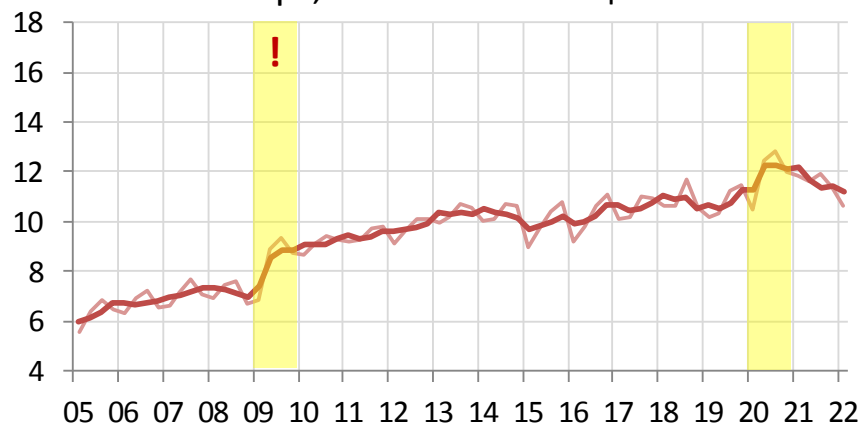
**Открытость мировой экономики (торговля товарами в % от ВВП)
и мировые цены на сырую нефть (долл./баррель) в 1960-2021 гг.**



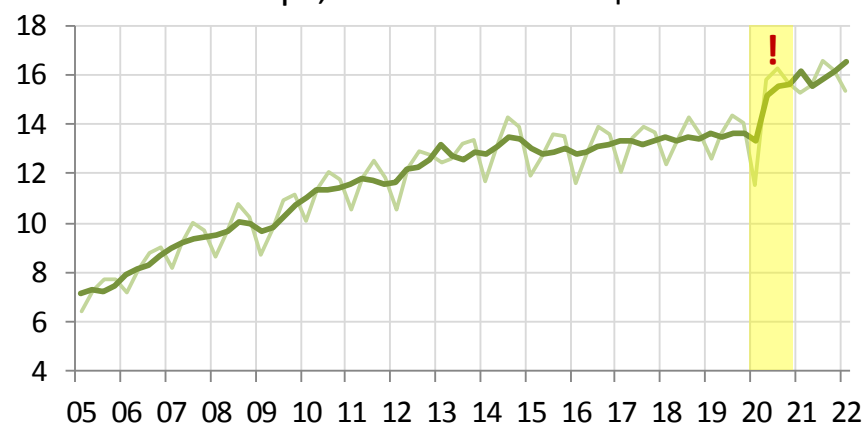
Исключительная роль Китая в мировой торговле

**Доля Китая в мировой торговле
товарами (%) в I кв. 2005 – I кв. 2022 гг.**

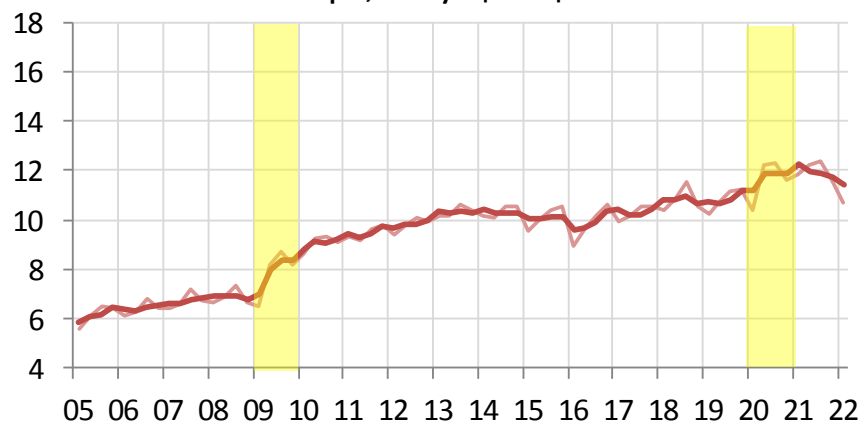
импорт, сопоставимые цены



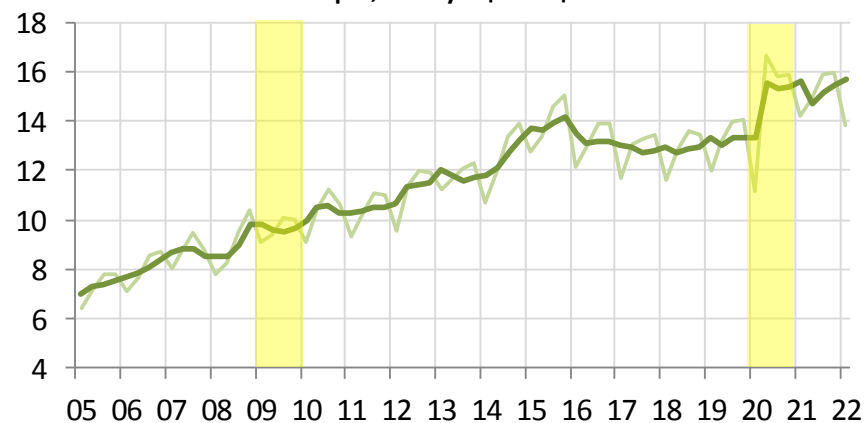
экспорт, сопоставимые цены



импорт, текущие цены



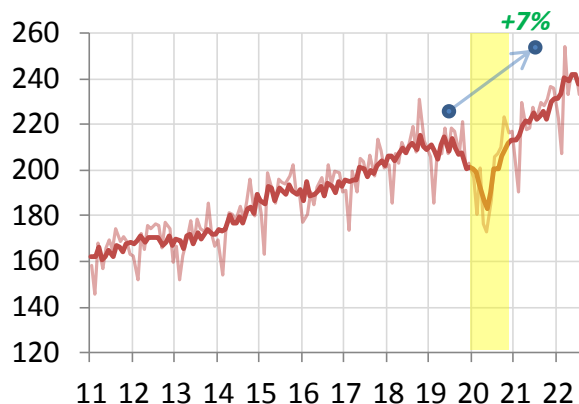
экспорт, текущие цены



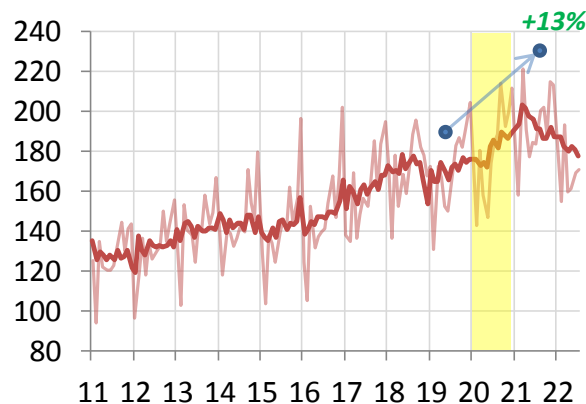
Последнее десятилетие: региональный аспект

Объем импорта товаров на основных рынках в сопоставимых ценах (млрд долл.) в январе 2011 – июле 2022 гг.

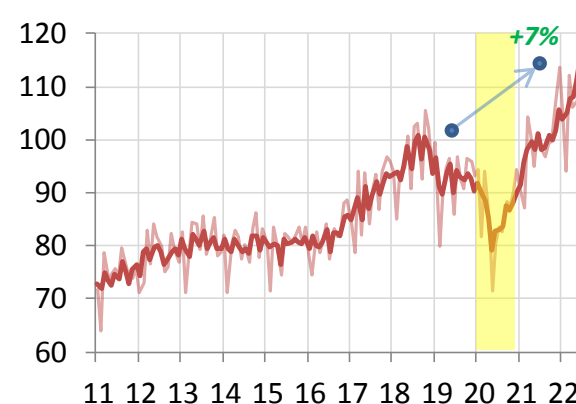
США



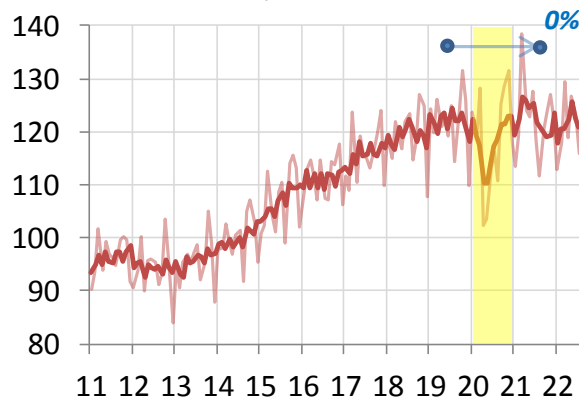
Китай



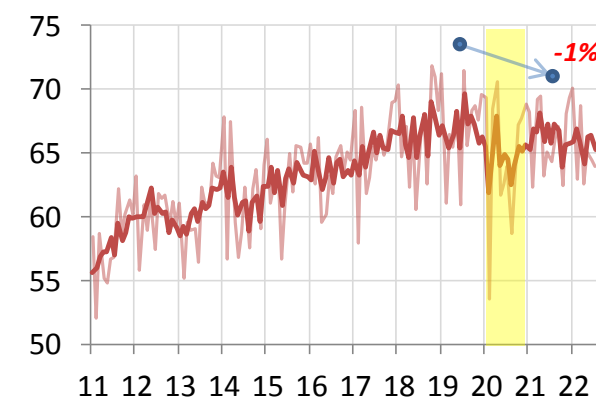
Ядро АСЕАН*



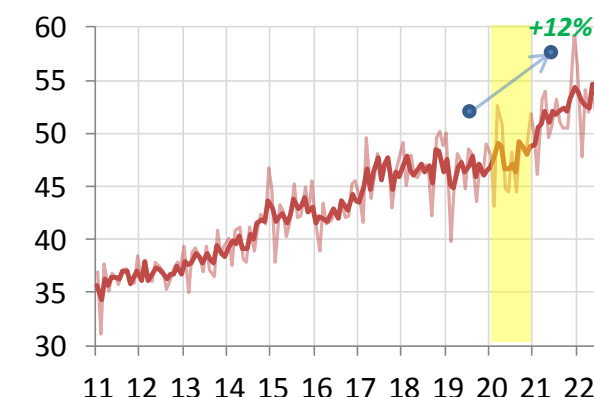
Германия



Япония



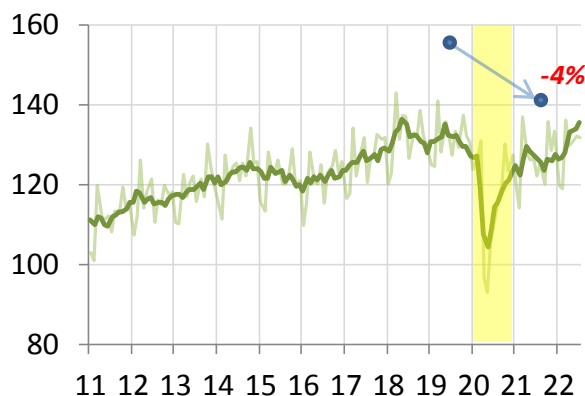
Южная Корея



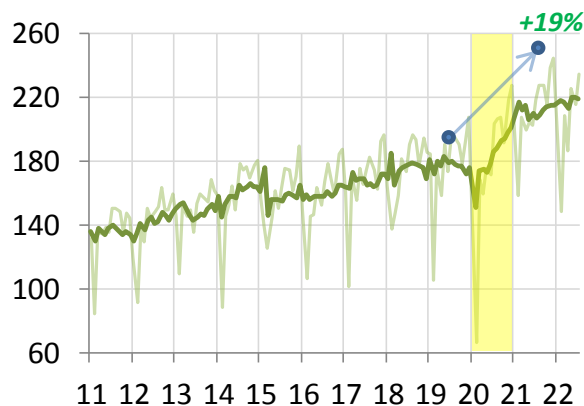
Последнее десятилетие: региональный аспект

Объем экспорта товаров основных поставщиков в сопоставимых ценах (млрд долл.) в январе 2011 – июле 2022 гг.

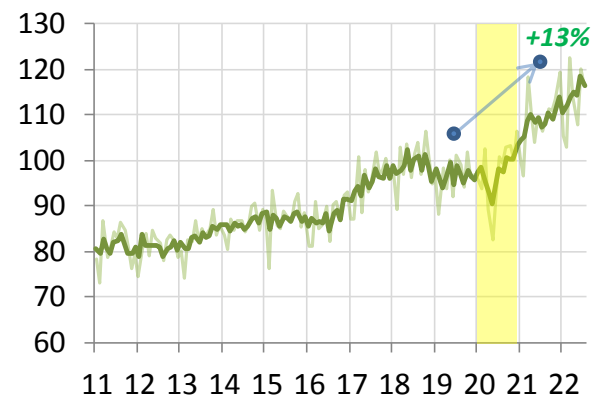
США



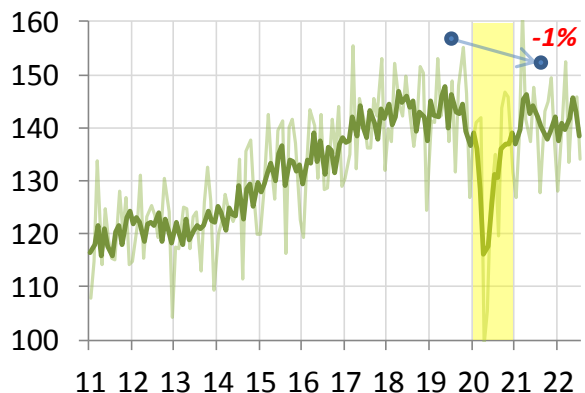
Китай



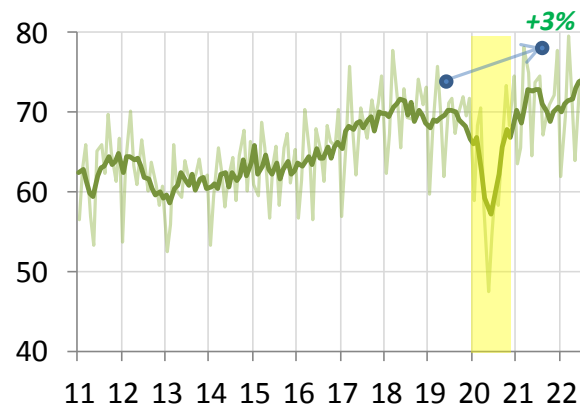
Ядро АСЕАН*



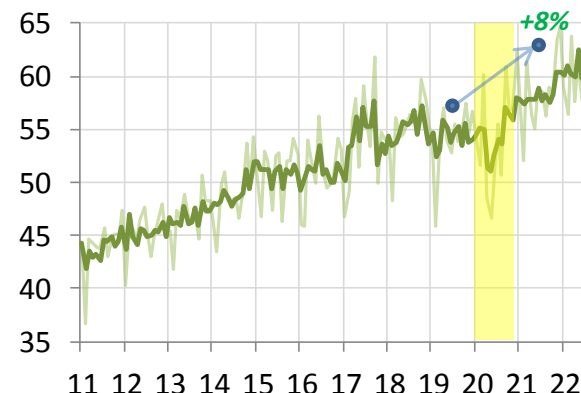
Германия



Япония



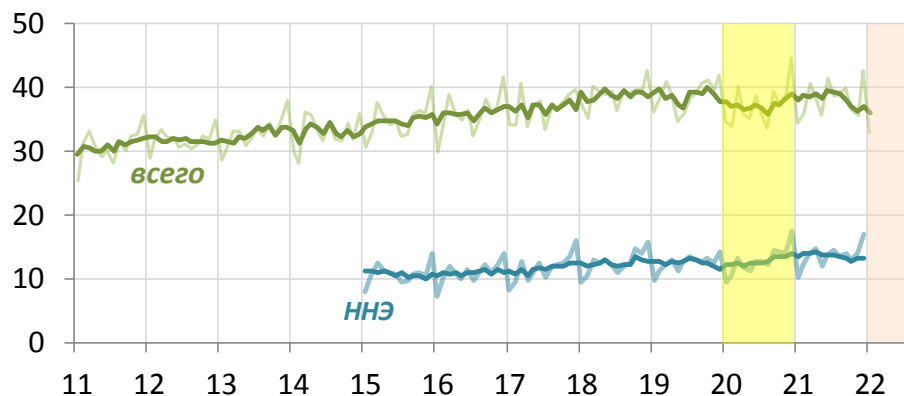
Южная Корея



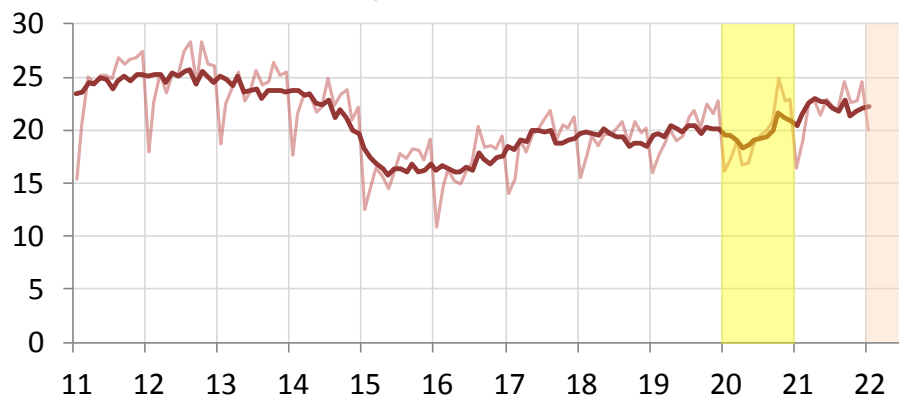
Последнее десятилетие: внешняя торговля России

**Объем российского экспорта и импорта товаров
(млрд долл.) в январе 2011 – январе 2022 гг.**

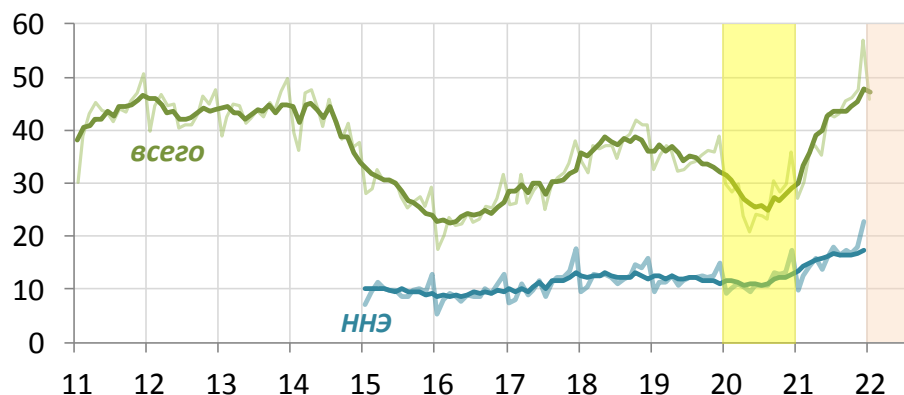
Экспорт, сопоставимые цены



Импорт, сопоставимые цены



Экспорт, текущие цены

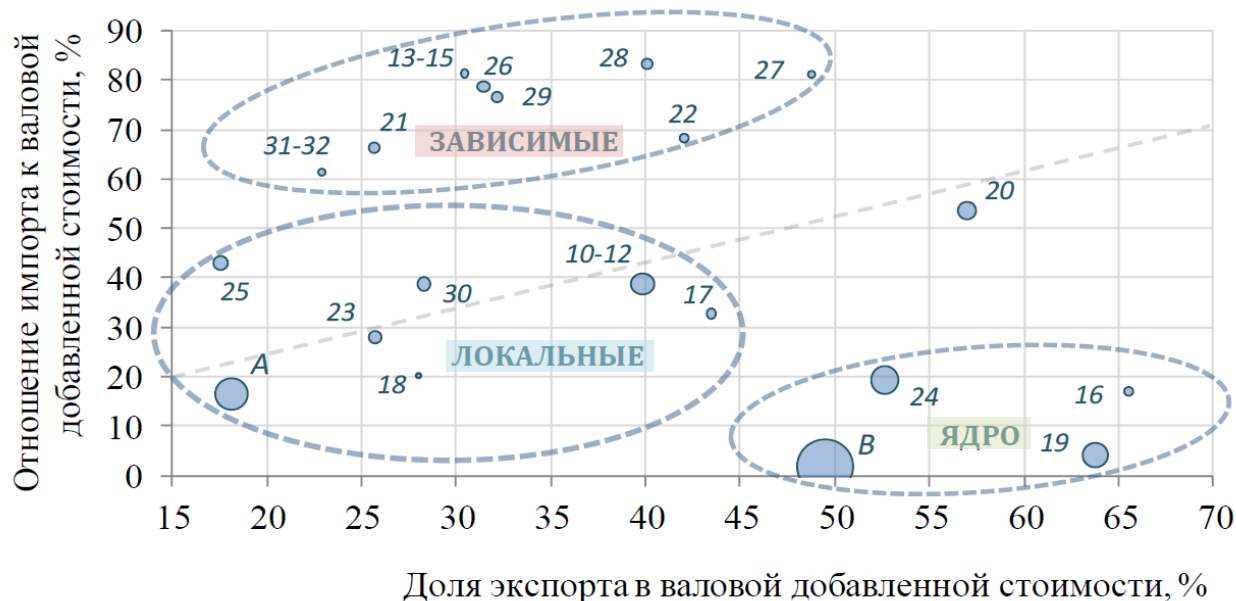


Импорт, текущие цены



Последнее десятилетие: внешняя торговля России

Сегментация отраслей реального сектора российской экономики по уровню конкурентоспособности в 2021 г.

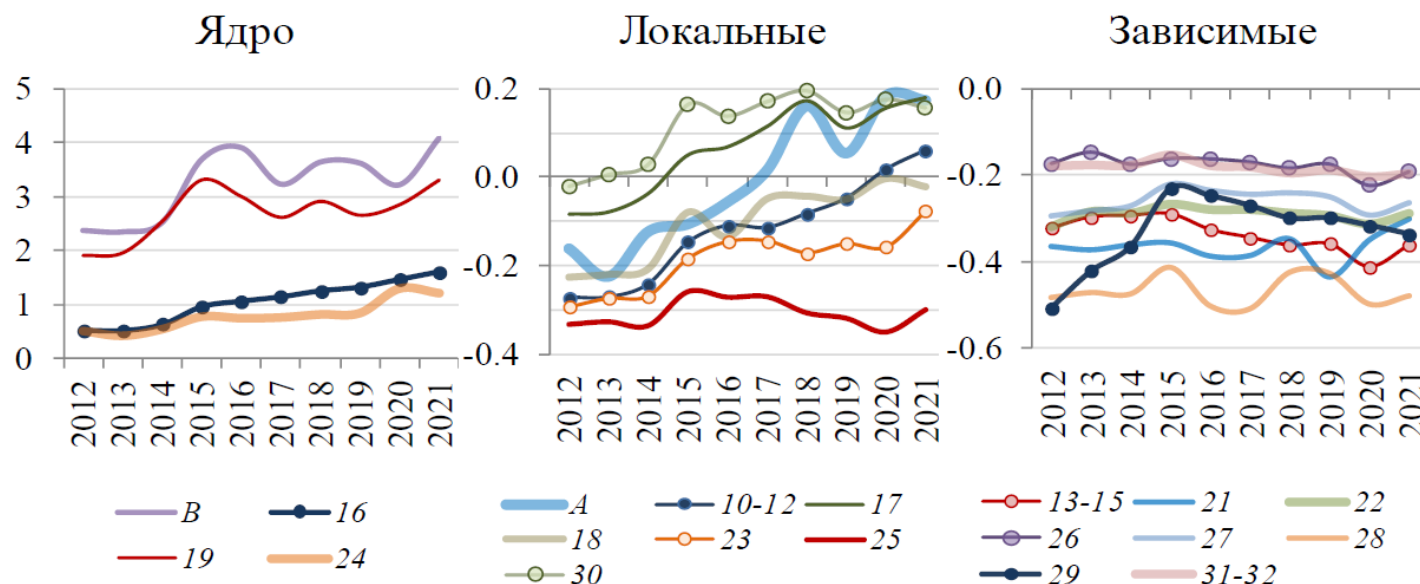


- A:** сельское и лесное хозяйство, охота и рыболовство
- B:** добыча полезных ископаемых
- 10-12:** пищевые продукты, напитки и табачные изделия
- 13-15:** текстильные изделия
- 16:** древесина и изделия из дерева
- 17:** бумага и бумажные изделия
- 18:** полиграфия
- 19:** нефтепродукты
- 20:** химические вещества и химические продукты
- 21:** фармацевтика

- 22:** резиновые и пластмассовые изделия
- 23:** прочая неметаллическая минеральная продукция
- 24:** черные и цветные металлы
- 25:** готовые металлические изделия
- 26:** компьютеры, электронные и оптические изделия
- 27:** электрическое оборудование
- 28:** машины и оборудование, не включенные в другие группировки
- 29:** автотранспортные средства, прицепы и полуприцепы
- 30:** прочие транспортные средства и оборудование
- 31-32:** мебель, прочие готовые изделия

Последнее десятилетие: внешняя торговля России

Динамика индекса конкурентных позиций по группам отраслей реального сектора российской экономики в 2012-2021 гг.

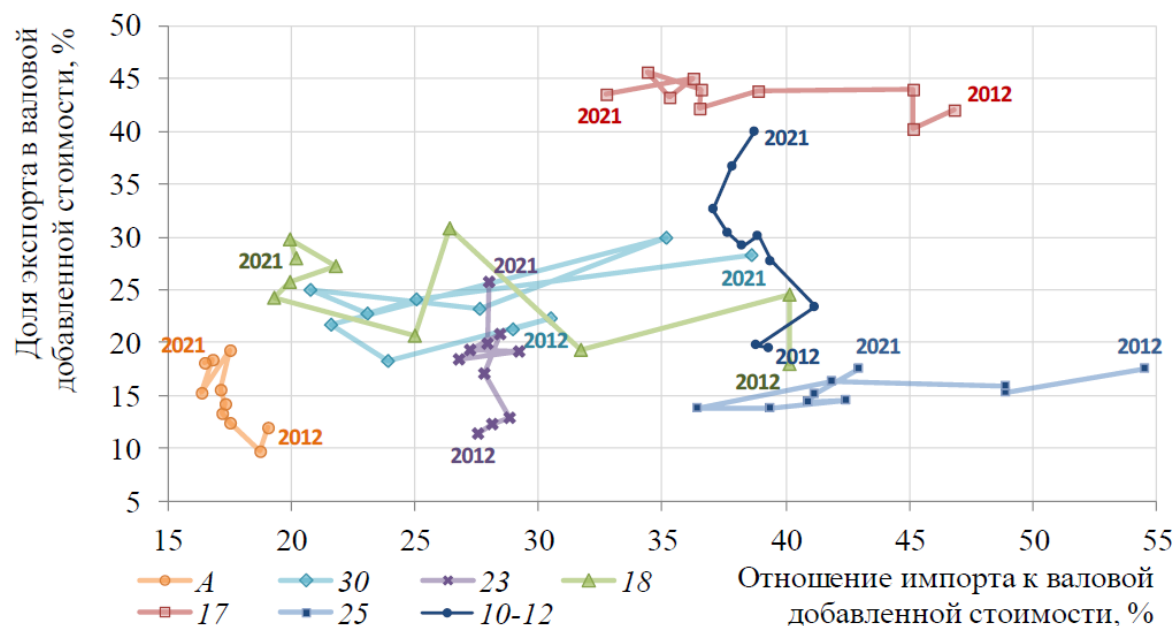


A: сельское и лесное хозяйство, охота и рыболовство
B: добыча полезных ископаемых
10-12: пищевые продукты, напитки и табачные изделия
13-15: текстильные изделия
16: древесина и изделия из дерева
17: бумага и бумажные изделия
18: полиграфия
19: нефтепродукты
20: химические вещества и химические продукты
21: фармацевтика

22: резиновые и пластмассовые изделия
23: прочая неметаллическая минеральная продукция
24: черные и цветные металлы
25: готовые металлические изделия
26: компьютеры, электронные и оптические изделия
27: электрическое оборудование
28: машины и оборудование, не включенные в другие группировки
29: автотранспортные средства, прицепы и полуприцепы
30: прочие транспортные средства и оборудование
31-32: мебель, прочие готовые изделия

Последнее десятилетие: внешняя торговля России

Динамика экспорта и импорта относительно валовой добавленной стоимости по локально-ориентированным отраслям в 2012-2021 гг.



A: сельское и лесное хозяйство, охота и рыболовство
B: добыча полезных ископаемых
10-12: пищевые продукты, напитки и табачные изделия
13-15: текстильные изделия
16: древесина и изделия из дерева
17: бумага и бумажные изделия
18: полиграфия
19: нефтепродукты
20: химические вещества и химические продукты
21: фармацевтика

22: резиновые и пластмассовые изделия
23: прочая неметаллическая минеральная продукция
24: черные и цветные металлы
25: готовые металлические изделия
26: компьютеры, электронные и оптические изделия
27: электрическое оборудование
28: машины и оборудование, не включенные в другие группировки
29: автотранспортные средства, прицепы и полуприцепы
30: прочие транспортные средства и оборудование
31-32: мебель, прочие готовые изделия

BCĚ!