



ИНП РАН



Сдвиги в торговых взаимосвязях крупнейших экономик мира: уроки «пятилетки бурных перемен»

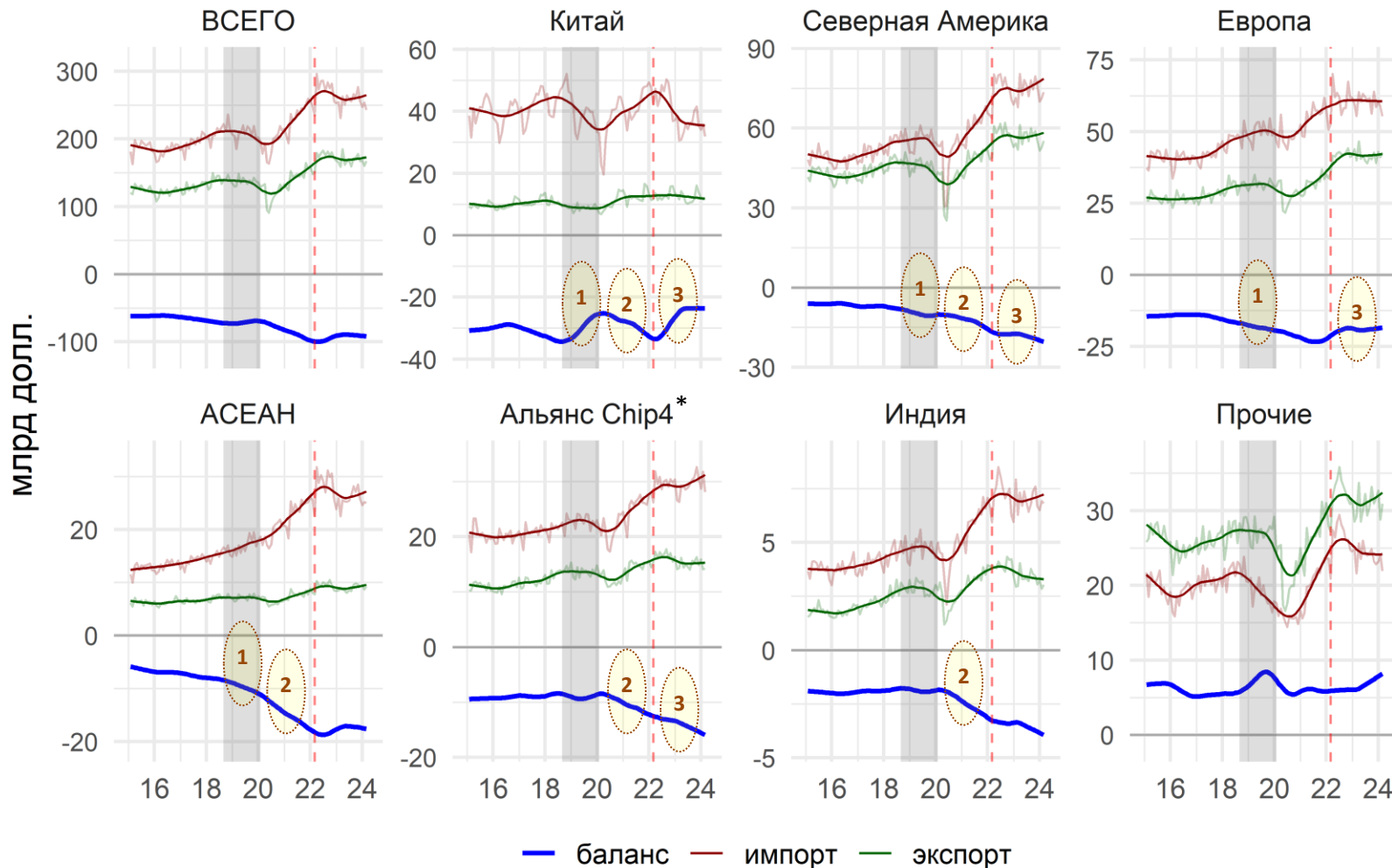
25 апреля 2024 г.

*Круглый стол Департамента мировой экономики НИУ ВШЭ
«Перспективы развития мировой экономики в
условиях глобальной экономической фрагментации»*

Андрей Гнидченко
(ЦМАКП, ИНП РАН, НИУ ВШЭ)

США: дефицит торговли «на дне», реструктуризация

Динамика торговли США (01/2015 — 02/2024)

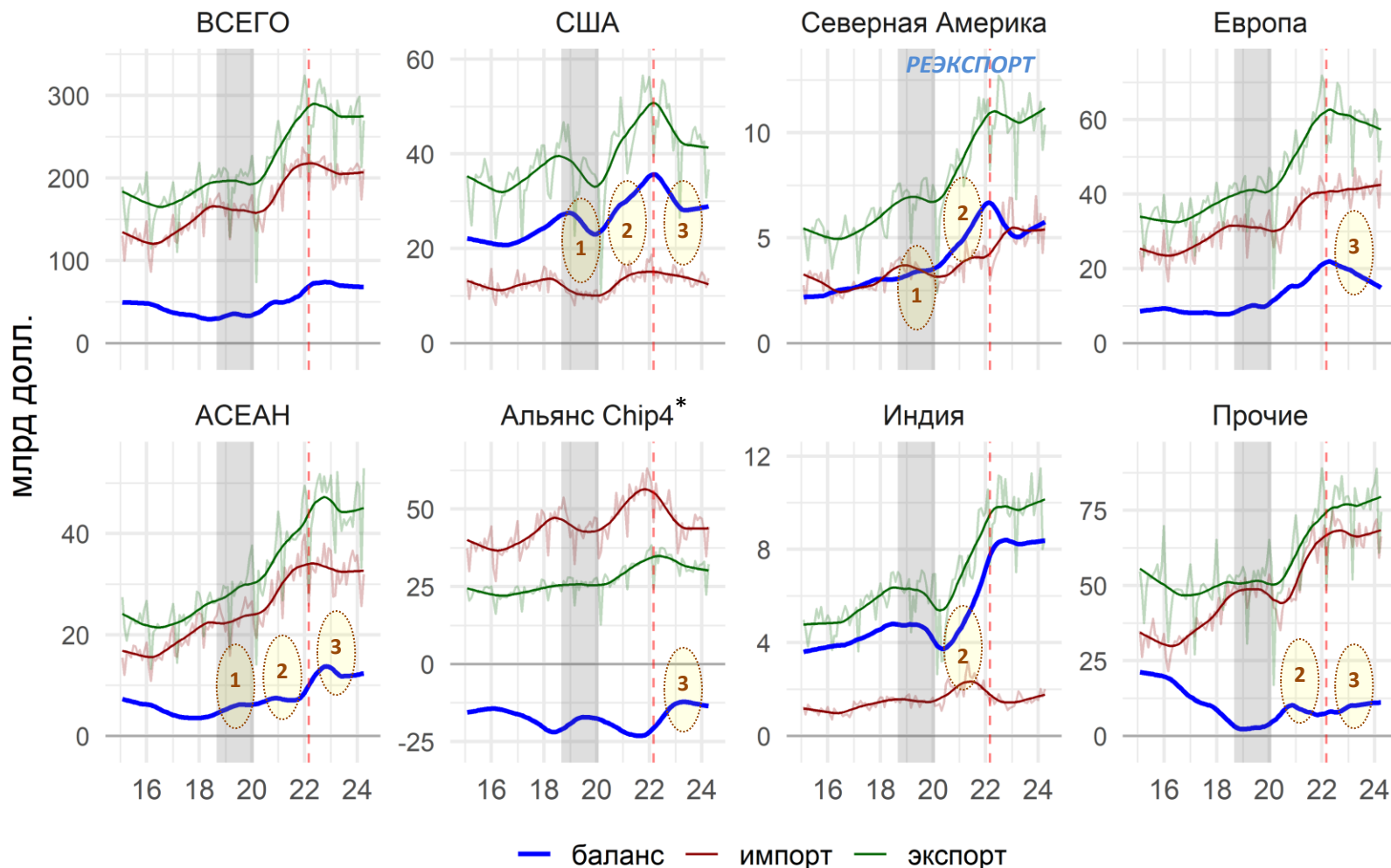


Примечание: красный пунктир — начало СВО; серая заливка — активная фаза торговой войны США и Китая

1 – ограниченная роль торговой войны; 2 – ковид и постковидный рост импорта; 3 – геополитические структурные изменения

Китай: «плато» профицита торговли, сильные позиции

Динамика торговли Китая (01/2015 — 03/2024)

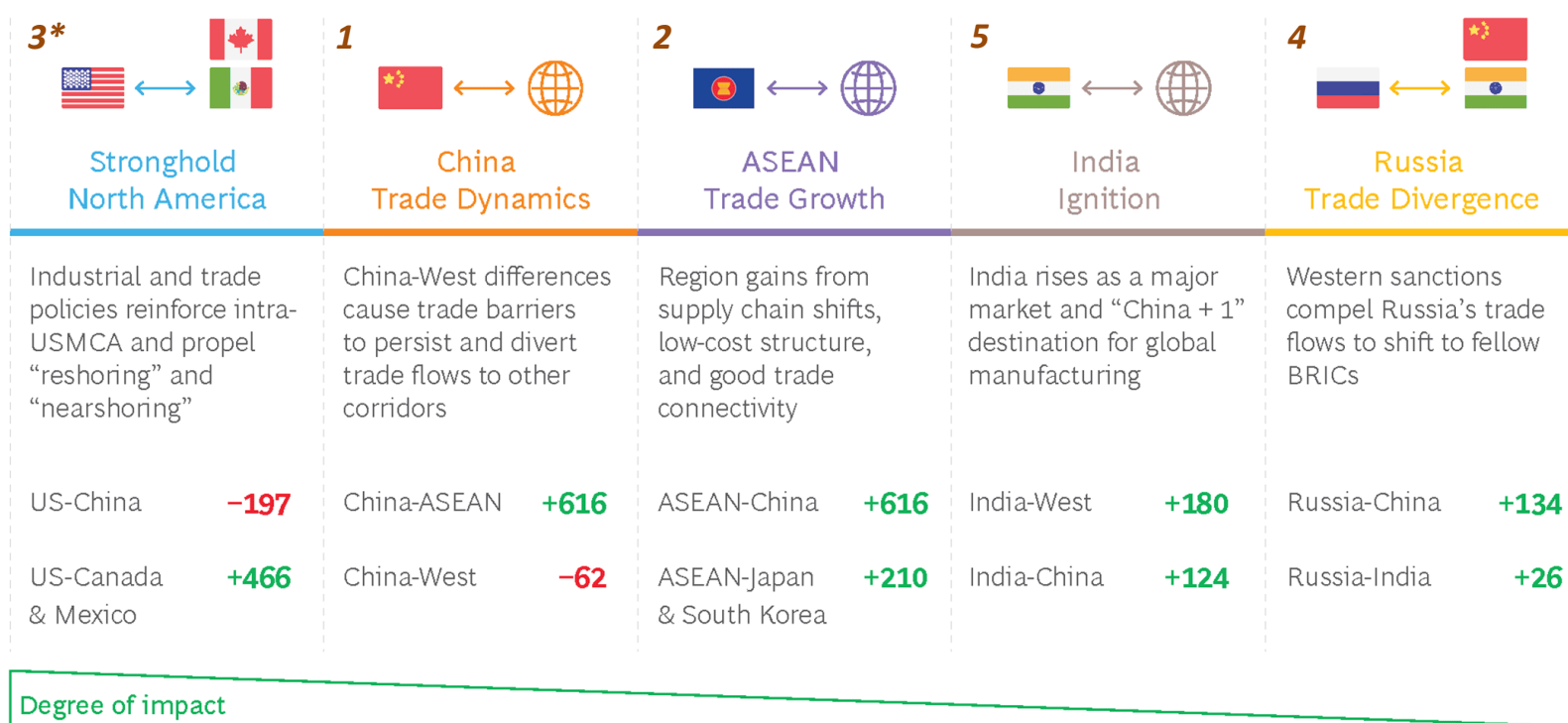


Примечание: красный пунктир — начало СВО; серая заливка — активная фаза торговой войны США и Китая

1 – ограниченная роль торговой войны; 2 – ковид и постковидный рост экспорта; 3 – геополитические структурные изменения

Перспективы мировой торговли (версия BCG)

Exhibit 2 - Five Geopolitical Drivers Impacting Trade Through 2032



Source: BCG analysis.

Note: All numbers are 2022–2032 absolute change, in \$US billions. USMCA = US Mexico Canada Agreement.

Спасибо за внимание!